



## INFORMACION Y CONTROL DE PUBLICACIONES, S.A.

Velázquez, 46, 1ª Drcha - Tel. 91 435 00 32 Fax 91 435 96 05 - 28001 - MADRID  
Av. Diagonal 497, 5a planta - Tel 93 439 24 18 Fax 93 419 25 34 - 08029 - BARCELONA

**Título:** LAVOZDELSUR.ES  
**URL Primaria:** https://www.lavozdelsur.es  
**Editor:** Comunicasur Media, S.L.  
**Domicilio:** Juan Sanchez, 12  
**Ciudad:** 11403 JEREZ  
**Teléfono:**  
**Fax:**  
**E-mail:**  
**Clasificación:** Noticias e Información  
**Sub-Clasificación:** Noticias globales y actualidad



### 1. Cifras totales y promedios (Nacional e Internacional)

MES - AÑO	NAVEGADORES UNICOS	VISITAS	PAGINAS
Febrero - 2025	776.455	1.318.933	1.901.794
<b>PROMEDIO DIARIO</b>	<b>42.021</b>	<b>46.756</b>	<b>67.921</b>
<b>PROMEDIO LUNES-VIERNES</b>	39.755	44.628	64.336
<b>PROMEDIO SABADO-DOMINGO</b>	47.686	52.079	76.884
<b>PAGINAS / VISITAS</b>	1,45		
<b>DURACION MEDIA VISITAS</b>	0:01:04		
<b>TIEMPO INTERACCIÓN MEDIO</b>	0:00:17		

### 2. Secciones (Nacional e Internacional)

	PAGINAS	%
<b>HOME</b>	51.626	2.71 %
<b>RESTO</b>	1.850.168	97.29 %

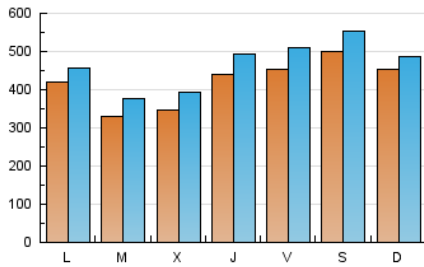
### 3. Por día del mes (Nacional e Internacional)

Día	N. únicos	Visitas	Páginas	Día	N. únicos	Visitas	Páginas	Día	N. únicos	Visitas	Páginas
1	29.438	33.235	49.243	11	26.233	29.537	46.454	21	42.557	49.947	69.901
2	59.671	63.503	87.019	12	47.669	53.250	110.856	22	78.878	86.289	146.127
3	65.345	69.154	91.906	13	61.604	68.239	95.957	23	69.869	75.855	108.310
4	42.063	47.237	63.362	14	44.451	46.633	62.892	24	38.170	43.251	62.585
5	28.815	32.803	46.690	15	51.642	55.221	65.310	25	38.399	43.729	63.568
6	35.056	39.541	52.458	16	20.212	21.910	28.939	26	31.673	36.114	51.330
7	41.014	48.534	80.243	17	24.251	27.600	38.818	27	45.209	51.198	70.611
8	40.626	46.634	78.340	18	25.787	29.793	42.939	28	53.063	58.702	79.562
9	31.154	33.981	51.785	19	29.937	35.344	46.853				
10	40.047	42.941	56.012	20	33.753	39.005	53.724				

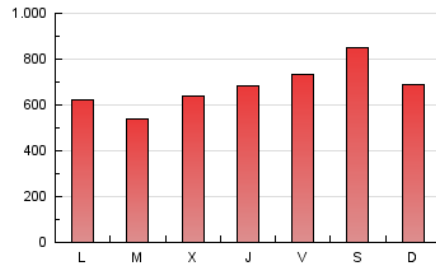
### 4. Gráficas (Nacional e Internacional)

#### 4.1 Por día de la semana (promedio)

N. únicos / Visitas (x 100)



Páginas (x 100)

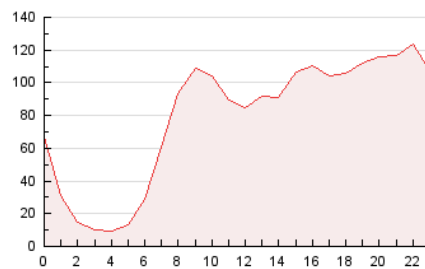


#### 4.2 Por franja horaria (promedio)

Visitas\_ (x 1000)

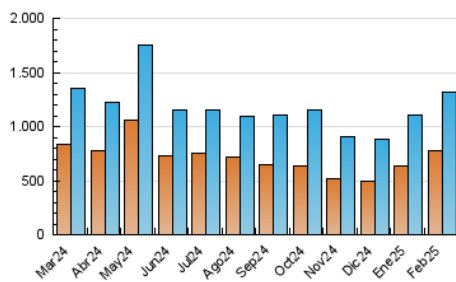


Páginas (x 1000)

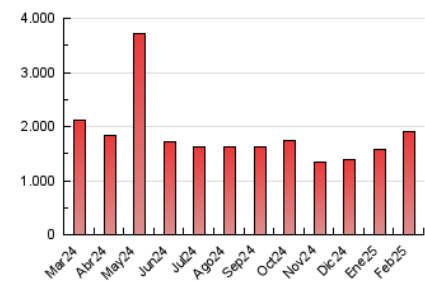


#### 4.3 Por meses

N. únicos / Visitas (x 1000)



Páginas (x 1000)





## INFORMACION Y CONTROL DE PUBLICACIONES, S.A.

Velázquez, 46, 1ª Drcha - Tel. 91 435 00 32 Fax 91 435 96 05 - 28001 - MADRID  
Av. Diagonal 497, 5a planta - Tel 93 439 24 18 Fax 93 419 25 34 - 08029 - BARCELONA

### Anexo - Tráfico Nacional

**Título:** LAVOZDELSUR.ES  
**URL Primaria:** https://www.lavozdelsur.es  
**Editor:** Comunicasur Media, S.L.  
**Domicilio:** Juan Sanchez, 12  
**Ciudad:** 11403 JEREZ  
**Teléfono:**  
**Fax:**  
**E-mail:**  
**Clasificación:** Noticias e Información  
**Sub-Clasificación:** Noticias globales y actualidad



#### 1. Cifras totales y promedios (Nacional)

MES - AÑO	NAVEGADORES UNICOS	VISITAS	PAGINAS
Febrero - 2025	723.003	1.251.477	1.823.153
<b>PROMEDIO DIARIO</b>	<b>40.079</b>	<b>44.768</b>	<b>65.113</b>
<b>PROMEDIO LUNES-VIERNES</b>	37.552	42.387	61.227
<b>PROMEDIO SABADO-DOMINGO</b>	46.397	50.720	74.828
<b>PAGINAS / VISITAS</b>	1,45		
<b>DURACION MEDIA VISITAS</b>	0:01:05		
<b>TIEMPO INTERACCIÓN MEDIO</b>	0:00:17		

#### 2. Secciones (Nacional)

	PAGINAS	%
<b>HOME</b>	49.968	2.74 %
<b>RESTO</b>	1.773.185	97.26 %

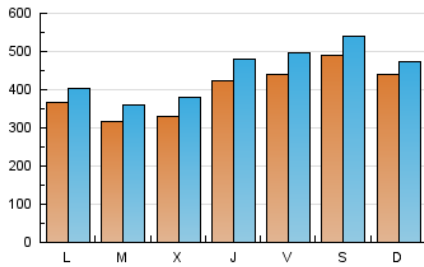
#### 3. Por día del mes (Nacional)

Día	N. únicos	Visitas	Páginas	Día	N. únicos	Visitas	Páginas	Día	N. únicos	Visitas	Páginas
<b>1</b>	28.202	32.054	47.090	<b>11</b>	24.426	27.635	43.482	<b>21</b>	41.065	48.090	67.257
<b>2</b>	58.348	61.817	85.070	<b>12</b>	46.198	51.623	107.715	<b>22</b>	77.351	84.762	143.823
<b>3</b>	63.631	67.300	89.397	<b>13</b>	60.122	66.653	93.834	<b>23</b>	68.285	74.472	105.913
<b>4</b>	40.446	46.113	61.042	<b>14</b>	43.326	45.471	61.117	<b>24</b>	36.785	41.654	60.055
<b>5</b>	27.261	31.412	44.545	<b>15</b>	50.522	54.073	63.568	<b>25</b>	36.942	42.277	61.468
<b>6</b>	33.683	38.337	50.401	<b>16</b>	19.110	20.742	27.523	<b>26</b>	30.407	34.981	49.374
<b>7</b>	39.512	47.175	76.744	<b>17</b>	23.020	26.197	36.966	<b>27</b>	43.596	49.631	68.000
<b>8</b>	39.365	45.211	75.672	<b>18</b>	24.348	28.216	40.897	<b>28</b>	51.561	57.279	77.363
<b>9</b>	29.996	32.629	49.962	<b>19</b>	28.582	33.647	44.915				
<b>10</b>	23.881	26.641	38.936	<b>20</b>	32.240	37.404	51.024				

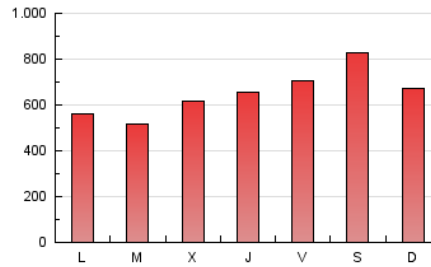
### 4. Gráficas (Nacional)

#### 4.1 Por día de la semana (promedio)

N. únicos / Visitas (x 100)

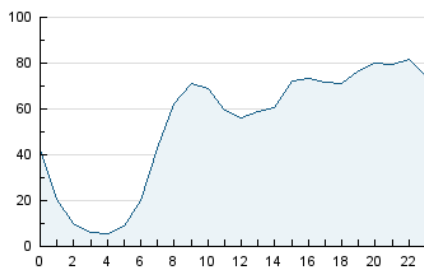


Páginas (x 100)

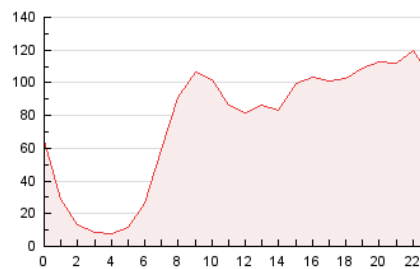


#### 4.2 Por franja horaria (promedio)

Visitas\_ (x 1000)

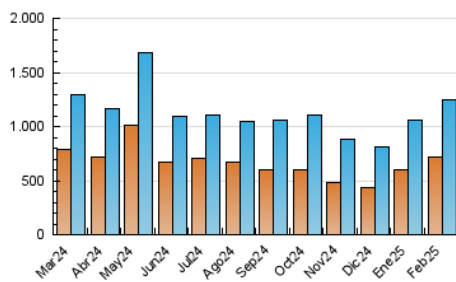


Páginas (x 1000)

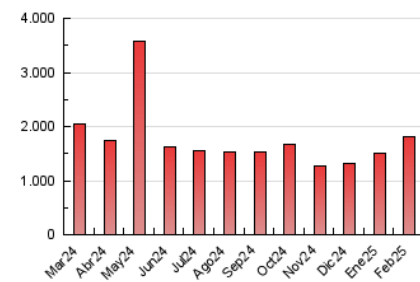


#### 4.3 Por meses

N. únicos / Visitas (x 1000)



Páginas (x 1000)



## 5. Observaciones

Este Medio Electrónico de Comunicación ha sido medido por la herramienta Google Analytics de Google (GA4).

## 6. Definiciones básicas (Para más información ver Normas Técnicas para el Control de los Medios Electrónicos de Comunicación)

### Página Vista:

Conjunto de ficheros enviado a un usuario como resultado de una petición del mismo recibida por el servidor. Cuando la página está formada por varios marcos (frames), el conjunto de los mismos tendrá, a efectos de cómputo, la consideración de una página unitaria.

### Visita:

Una secuencia ininterrumpida de páginas servidas a un usuario válido. Si dicho usuario no realiza peticiones de páginas en un periodo de tiempo (30 min) la siguiente petición constituirá el inicio de una nueva visita.

### Navegador Único:

Total de combinaciones únicas de una dirección IP y un identificador adicional. Los medios pueden utilizar cookies o el Identificador de Alta de registro.

### Duración Página Vista:

Tiempo acumulado en segundos de todas las páginas vistas (en visitas de dos o más páginas vistas), dividido por el número total de páginas vistas.

### Duración Visita:

Tiempo en segundos de todas las visitas de dos o más páginas vistas, dividido por el número total de visitas de dos o más páginas vistas.

### Tráfico nacional:

Audiencia/difusión correspondiente a España medida en base a los datos de las direcciones IP registradas por el sistema de medición.

## 7. Opinión

De OJDinteractiva, la división de INFORMACIÓN Y CONTROL DE PUBLICACIONES S.A.:

Hemos examinado la información facilitada por el editor del medio electrónico para el periodo que comprende la presente certificación.

Nuestro examen se ha realizado de acuerdo con las normas y procedimientos establecidos en las Normas Técnicas para el Control de los Medios Electrónicos de Comunicación.

En nuestra opinión, la presente acta presenta razonablemente la difusión/audiencia registrada por este medio electrónico.

### ADVERTENCIA:

El trabajo de OJDinteractiva, la división de INFORMACIÓN Y CONTROL DE PUBLICACIONES S.A (INTROL) se limita a la realización de pruebas para la revisión de los datos de recuento suministrados por el editor con la finalidad de expresar una opinión sobre la razonabilidad de dichos datos de acuerdo con las Normas Técnicas para el control de los MEC.

Por tanto, INTROL no acepta responsabilidad alguna por las inexactitudes o errores que puedan existir en los datos de recuento. Tampoco acepta ninguna responsabilidad por la falsedad en los datos de recuento recibidos del editor, ni por otros datos de medición que no están incluidos en el análisis.

Marzo - 2025

OJDinteractiva