



## INFORMACION Y CONTROL DE PUBLICACIONES, S.A.

Velázquez, 46, 1ª Drcha - Tel. 91 435 00 32 Fax 91 435 96 05 - 28001 - MADRID  
Av. Diagonal 497, 5a planta - Tel 93 439 24 18 Fax 93 419 25 34 - 08029 - BARCELONA

**Título:** BURGOSCONECTA.ES  
**URL Primaria:** http://www.burgosconecta.es  
**Editor:** Burgosconecta.es  
**Domicilio:** Vázquez de Menchaca, 10  
**Ciudad:** 47008 VALLADOLID  
**Teléfono:** 983 41 21 06  
**Fax:** 983 41 21 10  
**E-mail:**  
**Clasificación:** Noticias e Información  
**Sub-Clasificación:** Noticias globales y actualidad

# BURGOSconecta

### 1. Cifras totales y promedios (Nacional e Internacional)

MES - AÑO	NAVEGADORES UNICOS	VISITAS	PAGINAS
Octubre - 2024	1.029.615	2.027.531	3.414.913
<b>PROMEDIO DIARIO</b>	<b>56.134</b>	<b>65.404</b>	<b>110.158</b>
<b>PROMEDIO LUNES-VIERNES</b>	57.524	67.137	113.454
<b>PROMEDIO SABADO-DOMINGO</b>	52.137	60.422	100.685
<b>PAGINAS / VISITAS</b>	1,68		
<b>DURACION MEDIA VISITAS</b>	0:02:08		
<b>TIEMPO INTERACCIÓN MEDIO</b>	0:01:01		

### 2. Secciones (Nacional e Internacional)

	PAGINAS	%
<b>HOME</b>	735.239	21.53 %
<b>RESTO</b>	2.679.674	78.47 %

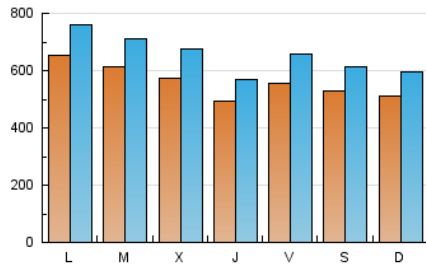
### 3. Por día del mes (Nacional e Internacional)

Día	N. únicos	Visitas	Páginas	Día	N. únicos	Visitas	Páginas	Día	N. únicos	Visitas	Páginas
<b>1</b>	48.973	58.178	98.150	<b>11</b>	46.641	55.546	94.787	<b>21</b>	89.297	105.860	156.551
<b>2</b>	41.784	46.934	88.349	<b>12</b>	40.071	44.656	83.605	<b>22</b>	71.108	78.555	123.169
<b>3</b>	35.878	42.089	69.167	<b>13</b>	47.457	54.325	97.388	<b>23</b>	68.661	79.289	135.358
<b>4</b>	61.375	70.860	107.330	<b>14</b>	55.033	64.274	125.242	<b>24</b>	52.127	57.349	101.424
<b>5</b>	56.601	64.389	93.749	<b>15</b>	69.530	81.144	134.233	<b>25</b>	49.406	61.035	114.908
<b>6</b>	48.420	53.685	96.506	<b>16</b>	54.287	65.666	109.793	<b>26</b>	57.310	69.312	116.998
<b>7</b>	69.114	78.882	141.831	<b>17</b>	59.990	70.962	112.326	<b>27</b>	48.734	58.061	97.086
<b>8</b>	55.626	63.876	106.802	<b>18</b>	64.397	75.358	129.375	<b>28</b>	47.729	54.200	108.179
<b>9</b>	59.045	69.638	126.292	<b>19</b>	58.032	67.315	111.298	<b>29</b>	61.967	74.235	119.272
<b>10</b>	45.648	53.698	91.911	<b>20</b>	60.470	71.634	108.851	<b>30</b>	63.173	76.375	117.339
								<b>31</b>	52.257	60.151	97.644

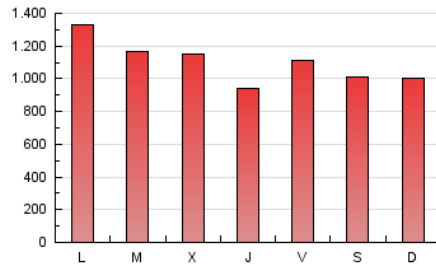
### 4. Gráficas (Nacional e Internacional)

#### 4.1 Por día de la semana (promedio)

N. únicos / Visitas (x 100)

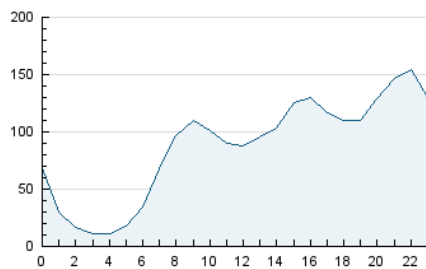


Páginas (x 100)

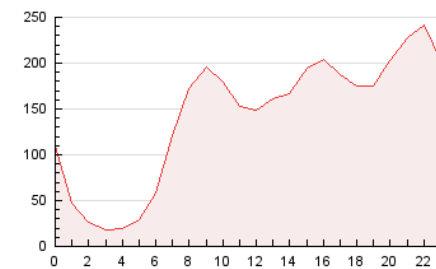


#### 4.2 Por franja horaria (promedio)

Visitas\_ (x 1000)

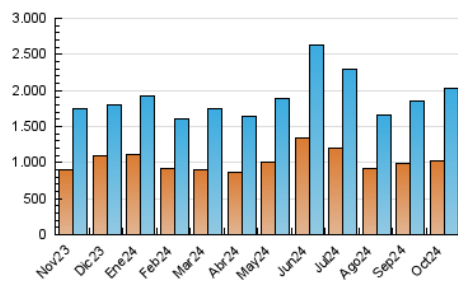


Páginas (x 1000)

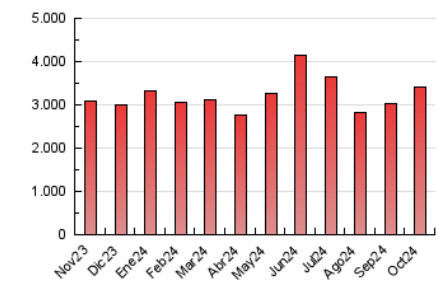


#### 4.3 Por meses

N. únicos / Visitas (x 1000)



Páginas (x 1000)





## INFORMACION Y CONTROL DE PUBLICACIONES, S.A.

Velázquez, 46, 1ª Drcha - Tel. 91 435 00 32 Fax 91 435 96 05 - 28001 - MADRID  
Av. Diagonal 497, 5a planta - Tel 93 439 24 18 Fax 93 419 25 34 - 08029 - BARCELONA

### Anexo - Tráfico Nacional

**Título:** BURGOSCONECTA.ES  
**URL Primaria:** http://www.burgosconecta.es  
**Editor:** Burgosconecta.es  
**Domicilio:** Vázquez de Menchaca, 10  
**Ciudad:** 47008 VALLADOLID  
**Teléfono:** 983 41 21 06  
**Fax:** 983 41 21 10  
**E-mail:**  
**Clasificación:** Noticias e Información  
**Sub-Clasificación:** Noticias globales y actualidad

**BURGOS**conecta

#### 1. Cifras totales y promedios (Nacional)

MES - AÑO	NAVEGADORES UNICOS	VISITAS	PAGINAS
Octubre - 2024	1.011.810	2.005.563	3.359.353
<b>PROMEDIO DIARIO</b>	<b>55.494</b>	<b>64.696</b>	<b>108.366</b>
<b>PROMEDIO LUNES-VIERNES</b>	<b>56.872</b>	<b>66.420</b>	<b>111.507</b>
<b>PROMEDIO SABADO-DOMINGO</b>	<b>51.535</b>	<b>59.738</b>	<b>99.336</b>
<b>PAGINAS / VISITAS</b>	<b>1,68</b>		
<b>DURACION MEDIA VISITAS</b>	<b>0:02:07</b>		
<b>TIEMPO INTERACCIÓN MEDIO</b>	<b>0:01:01</b>		

#### 2. Secciones (Nacional)

	PAGINAS	%
<b>HOME</b>	726.536	21.63 %
<b>RESTO</b>	2.632.817	78.37 %

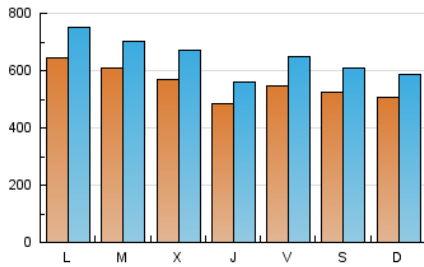
#### 3. Por día del mes (Nacional)

Día	N. únicos	Visitas	Páginas	Día	N. únicos	Visitas	Páginas	Día	N. únicos	Visitas	Páginas
<b>1</b>	48.387	57.665	96.805	<b>11</b>	46.077	55.122	93.518	<b>21</b>	88.578	105.196	155.024
<b>2</b>	41.271	46.469	87.109	<b>12</b>	39.338	43.918	82.365	<b>22</b>	70.439	77.994	121.947
<b>3</b>	35.454	41.596	68.158	<b>13</b>	46.808	53.779	96.084	<b>23</b>	67.915	78.504	133.892
<b>4</b>	60.669	70.217	106.239	<b>14</b>	54.374	63.599	123.888	<b>24</b>	51.547	56.401	100.031
<b>5</b>	56.166	63.816	92.834	<b>15</b>	68.899	80.021	132.857	<b>25</b>	48.369	60.228	99.171
<b>6</b>	48.012	53.163	95.471	<b>16</b>	53.608	65.144	108.578	<b>26</b>	56.592	68.459	114.126
<b>7</b>	68.551	78.116	140.357	<b>17</b>	59.215	70.311	111.024	<b>27</b>	48.186	57.141	95.965
<b>8</b>	54.943	62.956	105.344	<b>18</b>	63.782	74.404	128.134	<b>28</b>	47.143	53.491	106.666
<b>9</b>	58.246	68.758	124.816	<b>19</b>	57.445	66.765	110.093	<b>29</b>	61.341	73.441	117.925
<b>10</b>	44.944	52.999	90.538	<b>20</b>	59.736	70.865	107.751	<b>30</b>	62.591	75.674	116.084
								<b>31</b>	51.702	59.351	96.559

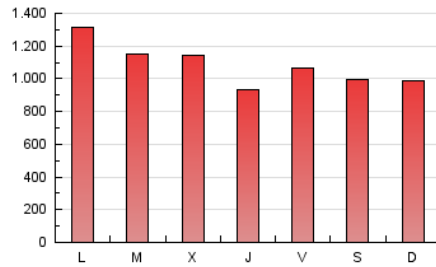
### 4. Gráficas (Nacional)

#### 4.1 Por día de la semana (promedio)

N. únicos / Visitas (x 100)

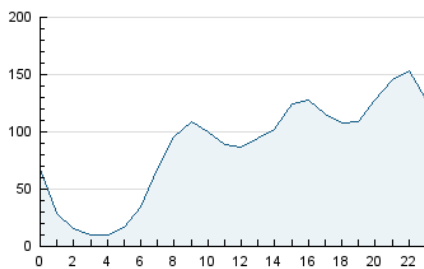


Páginas (x 100)

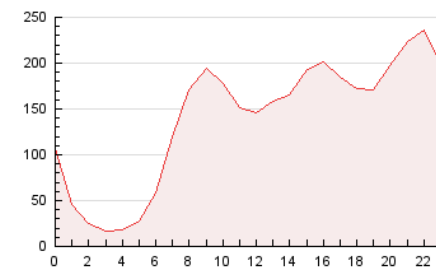


#### 4.2 Por franja horaria (promedio)

Visitas\_ (x 1000)

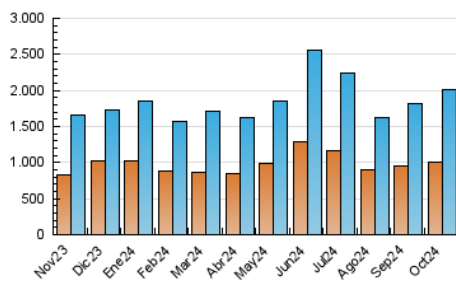


Páginas (x 1000)

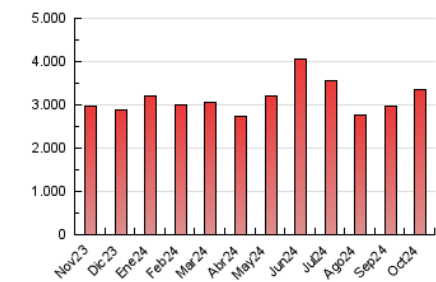


#### 4.3 Por meses

N. únicos / Visitas (x 1000)



Páginas (x 1000)



## 5. Observaciones

Este Medio Electrónico de Comunicación ha sido medido por la herramienta Google Analytics de Google (GA4).

## 6. Definiciones básicas (Para más información ver Normas Técnicas para el Control de los Medios Electrónicos de Comunicación)

### Página Vista:

Conjunto de ficheros enviado a un usuario como resultado de una petición del mismo recibida por el servidor. Cuando la página está formada por varios marcos (frames), el conjunto de los mismos tendrá, a efectos de cómputo, la consideración de una página unitaria.

### Visita:

Una secuencia ininterrumpida de páginas servidas a un usuario válido. Si dicho usuario no realiza peticiones de páginas en un periodo de tiempo (30 min) la siguiente petición constituirá el inicio de una nueva visita.

### Navegador Único:

Total de combinaciones únicas de una dirección IP y un identificador adicional. Los medios pueden utilizar cookies o el Identificador de Alta de registro.

### Duración Página Vista:

Tiempo acumulado en segundos de todas las páginas vistas (en visitas de dos o más páginas vistas), dividido por el número total de páginas vistas.

### Duración Visita:

Tiempo en segundos de todas las visitas de dos o más páginas vistas, dividido por el número total de visitas de dos o más páginas vistas.

### Tráfico nacional:

Audiencia/difusión correspondiente a España medida en base a los datos de las direcciones IP registradas por el sistema de medición.

## 7. Opinión

De OJDinteractiva, la división de INFORMACIÓN Y CONTROL DE PUBLICACIONES S.A.:

Hemos examinado la información facilitada por el editor del medio electrónico para el periodo que comprende la presente certificación.

Nuestro examen se ha realizado de acuerdo con las normas y procedimientos establecidos en las Normas Técnicas para el Control de los Medios Electrónicos de Comunicación.

En nuestra opinión, la presente acta presenta razonablemente la difusión/audiencia registrada por este medio electrónico.

### ADVERTENCIA:

El trabajo de OJDinteractiva, la división de INFORMACIÓN Y CONTROL DE PUBLICACIONES S.A (INTROL) se limita a la realización de pruebas para la revisión de los datos de recuento suministrados por el editor con la finalidad de expresar una opinión sobre la razonabilidad de dichos datos de acuerdo con las Normas Técnicas para el control de los MEC.

Por tanto, INTROL no acepta responsabilidad alguna por las inexactitudes o errores que puedan existir en los datos de recuento. Tampoco acepta ninguna responsabilidad por la falsedad en los datos de recuento recibidos del editor, ni por otros datos de medición que no están incluidos en el análisis.

Noviembre - 2024

OJDinteractiva