



## INFORMACION Y CONTROL DE PUBLICACIONES, S.A.

Velázquez, 46, 1ª Drcha - Tel. 91 435 00 32 Fax 91 435 96 05 - 28001 - MADRID  
Av. Diagonal 497, 5a planta - Tel 93 439 24 18 Fax 93 419 25 34 - 08029 - BARCELONA

**Título:** MALLORCAZEITUNG.ES  
**URL Primaria:** http://www.mallorcazeitung.es  
**Editor:** Editorial Pan Europe, S.L.  
**Domicilio:** Puerto Rico, 15  
**Ciudad:** 07006 PALMA DE MALLORCA  
**Teléfono:** 971 170 300  
**Fax:**  
**E-mail:**  
**Clasificación:** Noticias e Información  
**Sub-Clasificación:** Noticias globales y actualidad

mallorcazeitung.es

### 1. Cifras totales y promedios (Nacional e Internacional)

MES - AÑO	NAVEGADORES UNICOS	VISITAS	PAGINAS
Noviembre - 2023	891.404	1.814.292	2.501.429
<b>PROMEDIO DIARIO</b>	<b>52.371</b>	<b>60.476</b>	<b>83.381</b>
<b>PROMEDIO LUNES-VIERNES</b>	50.750	58.729	82.452
<b>PROMEDIO SABADO-DOMINGO</b>	56.828	65.281	85.935
<b>PAGINAS / VISITAS</b>	1,38		
<b>DURACION MEDIA VISITAS</b>	0:02:09		
<b>TIEMPO INTERACCIÓN MEDIO</b>	0:01:07		

### 2. Secciones (Nacional e Internacional)

	PAGINAS	%
<b>HOME</b>	392.895	15.71 %
<b>RESTO</b>	2.108.534	84.29 %

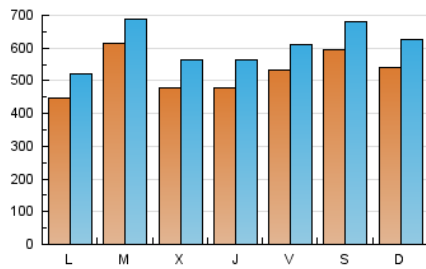
### 3. Por día del mes (Nacional e Internacional)

Día	N. únicos	Visitas	Páginas	Día	N. únicos	Visitas	Páginas	Día	N. únicos	Visitas	Páginas
<b>1</b>	58.215	70.949	96.387	<b>11</b>	44.697	50.923	71.078	<b>21</b>	70.821	78.587	105.149
<b>2</b>	50.440	63.795	93.583	<b>12</b>	77.809	88.758	111.386	<b>22</b>	43.907	51.053	71.382
<b>3</b>	55.546	64.811	99.172	<b>13</b>	41.845	48.891	69.072	<b>23</b>	37.091	42.903	59.735
<b>4</b>	65.053	76.334	100.030	<b>14</b>	35.965	41.828	59.351	<b>24</b>	39.812	46.220	63.197
<b>5</b>	48.322	57.411	76.300	<b>15</b>	35.570	43.651	62.487	<b>25</b>	32.026	37.304	49.848
<b>6</b>	46.543	53.795	75.929	<b>16</b>	37.166	44.404	66.236	<b>26</b>	24.100	29.288	39.448
<b>7</b>	61.367	68.464	91.591	<b>17</b>	69.250	78.196	105.536	<b>27</b>	33.782	40.809	59.702
<b>8</b>	37.874	44.788	63.117	<b>18</b>	96.388	107.847	138.439	<b>28</b>	77.121	85.850	119.499
<b>9</b>	44.975	52.461	74.387	<b>19</b>	66.231	74.379	100.953	<b>29</b>	64.273	72.027	100.036
<b>10</b>	48.851	55.444	78.388	<b>20</b>	56.855	65.425	93.300	<b>30</b>	69.220	77.697	106.711

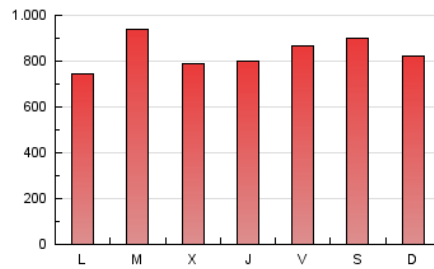
### 4. Gráficas (Nacional e Internacional)

#### 4.1 Por día de la semana (promedio)

N. únicos / Visitas (x 100)



Páginas (x 100)



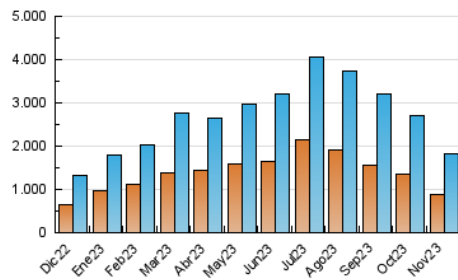
#### 4.2 Por franja horaria (promedio)

Visitas\_ (x 1000)

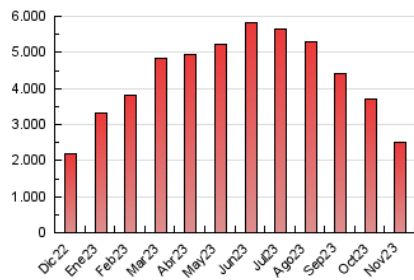
Páginas (x 1000)

#### 4.3 Por meses

N. únicos / Visitas (x 1000)



Páginas (x 1000)





## INFORMACION Y CONTROL DE PUBLICACIONES, S.A.

Velázquez, 46, 1ª Drcha - Tel. 91 435 00 32 Fax 91 435 96 05 - 28001 - MADRID  
Av. Diagonal 497, 5a planta - Tel 93 439 24 18 Fax 93 419 25 34 - 08029 - BARCELONA

### Anexo - Tráfico Nacional

**Título:** MALLORCAZEITUNG.ES  
**URL Primaria:** http://www.mallorcazeitung.es  
**Editor:** Editorial Pan Europe, S.L.  
**Domicilio:** Puerto Rico, 15  
**Ciudad:** 07006 PALMA DE MALLORCA  
**Teléfono:** 971 170 300  
**Fax:**  
**E-mail:**  
**Clasificación:** Noticias e Información  
**Sub-Clasificación:** Noticias globales y actualidad

mallorcazeitung.es

#### 1. Cifras totales y promedios (Nacional)

MES - AÑO	NAVEGADORES UNICOS	VISITAS	PAGINAS
Noviembre - 2023	99.262	299.120	475.749
<b>PROMEDIO DIARIO</b>	<b>7.674</b>	<b>9.971</b>	<b>15.858</b>
<b>PROMEDIO LUNES-VIERNES</b>	7.888	10.329	16.601
<b>PROMEDIO SABADO-DOMINGO</b>	7.087	8.987	13.816
<b>PAGINAS / VISITAS</b>	1,59		
<b>DURACION MEDIA VISITAS</b>	0:03:39		
<b>TIEMPO INTERACCIÓN MEDIO</b>	0:02:30		

#### 2. Secciones (Nacional)

	PAGINAS	%
<b>HOME</b>	116.976	24.59 %
<b>RESTO</b>	358.773	75.41 %

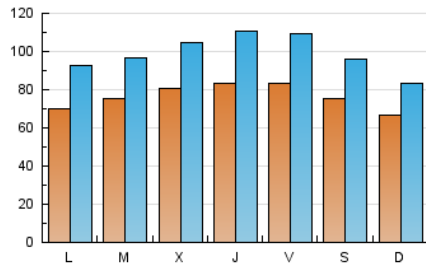
#### 3. Por día del mes (Nacional)

Día	N. únicos	Visitas	Páginas	Día	N. únicos	Visitas	Páginas	Día	N. únicos	Visitas	Páginas
1	11.128	14.716	23.351	11	7.918	10.034	15.375	21	8.490	10.921	16.990
2	11.564	15.731	25.960	12	7.391	9.191	14.267	22	7.481	9.995	15.692
3	11.339	15.109	24.334	13	6.673	8.652	13.962	23	6.370	8.323	13.124
4	9.469	12.216	18.310	14	6.278	8.028	12.999	24	6.428	8.377	13.457
5	8.055	10.266	14.879	15	7.514	9.632	15.588	25	5.441	6.907	10.868
6	7.340	9.961	15.430	16	7.380	9.887	16.603	26	4.574	5.833	8.862
7	7.962	10.051	15.958	17	8.161	10.547	17.586	27	5.534	7.425	11.521
8	7.158	9.277	14.765	18	7.276	9.316	14.807	28	7.326	9.641	14.993
9	8.707	11.320	18.352	19	6.574	8.130	13.160	29	6.967	8.768	14.608
10	7.522	9.714	16.047	20	8.499	11.065	17.796	30	7.713	10.087	16.105

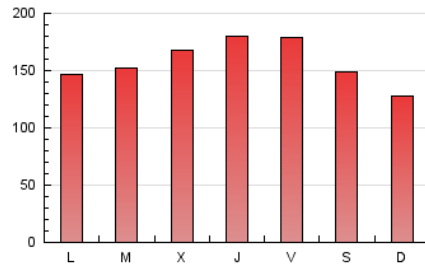
## 4. Gráficas (Nacional)

### 4.1 Por día de la semana (promedio)

N. únicos / Visitas (x 100)



Páginas (x 100)



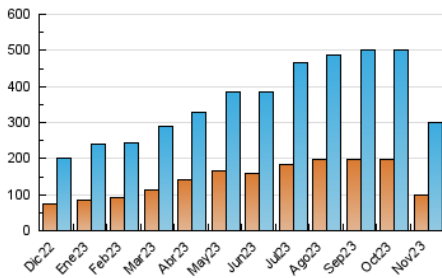
### 4.2 Por franja horaria (promedio)

Visitas\_ (x 1000)

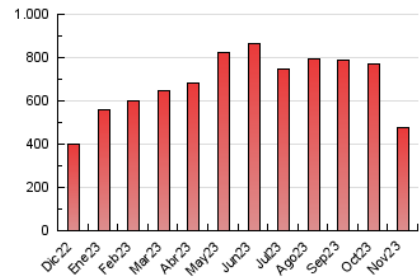
Páginas (x 1000)

### 4.3 Por meses

N. únicos / Visitas (x 1000)



Páginas (x 1000)



## 5. Observaciones

Este Medio Electrónico de Comunicación ha sido medido por la herramienta Google Analytics de Google (GA4)

## 6. Definiciones básicas (Para más información ver Normas Técnicas para el Control de los Medios Electrónicos de Comunicación)

### Página Vista:

Conjunto de ficheros enviado a un usuario como resultado de una petición del mismo recibida por el servidor. Cuando la página está formada por varios marcos (frames), el conjunto de los mismos tendrá, a efectos de cómputo, la consideración de una página unitaria.

### Visita:

Una secuencia ininterrumpida de páginas servidas a un usuario válido. Si dicho usuario no realiza peticiones de páginas en un periodo de tiempo (30 min) la siguiente petición constituirá el inicio de una nueva visita.

### Navegador Único:

Total de combinaciones únicas de una dirección IP y un identificador adicional. Los medios pueden utilizar cookies o el Identificador de Alta de registro.

### Duración Página Vista:

Tiempo acumulado en segundos de todas las páginas vistas (en visitas de dos o más páginas vistas), dividido por el número total de páginas vistas.

### Duración Visita:

Tiempo en segundos de todas las visitas de dos o más páginas vistas, dividido por el número total de visitas de dos o más páginas vistas.

### Tráfico nacional:

Audiencia/difusión correspondiente a España medida en base a los datos de las direcciones IP registradas por el sistema de medición.

## 7. Opinión

De OJDinteractiva, la división de INFORMACIÓN Y CONTROL DE PUBLICACIONES S.A.:

Hemos examinado la información facilitada por el editor del medio electrónico para el periodo que comprende la presente certificación.

Nuestro examen se ha realizado de acuerdo con las normas y procedimientos establecidos en las Normas Técnicas para el Control de los Medios Electrónicos de Comunicación.

En nuestra opinión, la presente acta presenta razonablemente la difusión/audiencia registrada por este medio electrónico.

### ADVERTENCIA:

El trabajo de OJDinteractiva, la división de INFORMACIÓN Y CONTROL DE PUBLICACIONES S.A (INTROL) se limita a la realización de pruebas para la revisión de los datos de recuento suministrados por el editor con la finalidad de expresar una opinión sobre la razonabilidad de dichos datos de acuerdo con las Normas Técnicas para el control de los MEC.

Por tanto, INTROL no acepta responsabilidad alguna por las inexactitudes o errores que puedan existir en los datos de recuento. Tampoco acepta ninguna responsabilidad por la falsedad en los datos de recuento recibidos del editor, ni por otros datos de medición que no están incluidos en el análisis.

Diciembre - 2023

OJDinteractiva