



## INFORMACION Y CONTROL DE PUBLICACIONES, S.A.

Velázquez, 46, 1ª Drcha - Tel. 91 435 00 32 Fax 91 435 96 05 - 28001 - MADRID  
Av. Diagonal 497, 5a planta - Tel 93 439 24 18 Fax 93 419 25 34 - 08029 - BARCELONA

**Título:** DIGITALDELEON.COM  
**URL Primaria:** http://digitaldeleon.com/  
**Editor:** Global Fisterra, S.L.  
**Domicilio:** C/ Juan XXIII, nº6 Pasaje  
**Ciudad:** 24006 LEON  
**Teléfono:** 987 194 005  
**Fax:**  
**E-mail:**  
**Clasificación:** Noticias e Información  
**Sub-Clasificación:** Noticias globales y actualidad



### 1. Cifras totales y promedios (Nacional e Internacional)

MES - AÑO	NAVEGADORES UNICOS	VISITAS	PAGINAS
Marzo - 2025	381.873	1.146.960	1.423.779
<b>PROMEDIO DIARIO</b>	<b>30.524</b>	<b>36.838</b>	<b>45.928</b>
<b>PROMEDIO LUNES-VIERNES</b>	30.221	36.976	46.486
<b>PROMEDIO SABADO-DOMINGO</b>	31.162	36.547	44.758
<b>PAGINAS / VISITAS</b>	1,25		
<b>DURACION MEDIA VISITAS</b>	0:00:56		
<b>TIEMPO INTERACCIÓN MEDIO</b>	0:00:06		

### 2. Secciones (Nacional e Internacional)

	PAGINAS	%
<b>HOME</b>	11.181	0.79 %
<b>RESTO</b>	1.412.598	99.21 %

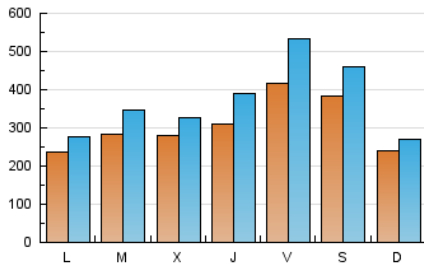
### 3. Por día del mes (Nacional e Internacional)

Día	N. únicos	Visitas	Páginas	Día	N. únicos	Visitas	Páginas	Día	N. únicos	Visitas	Páginas
1	42.076	48.394	58.649	11	62.126	78.531	99.904	21	48.834	61.047	74.627
2	18.343	19.576	23.314	12	34.138	39.888	49.946	22	37.383	42.075	49.276
3	10.070	11.377	13.976	13	35.627	45.401	58.081	23	23.089	25.253	28.751
4	11.333	13.503	16.116	14	44.035	59.736	76.297	24	17.987	19.882	23.829
5	18.095	21.508	26.432	15	39.025	51.394	68.837	25	20.134	23.454	28.296
6	28.226	34.624	43.717	16	33.861	40.820	50.881	26	31.646	35.274	41.909
7	42.918	55.020	73.939	17	25.921	31.074	38.214	27	18.077	21.055	25.471
8	34.910	42.848	55.261	18	19.851	22.521	27.616	28	31.341	38.029	49.763
9	18.462	20.884	25.678	19	28.274	33.872	41.597	29	38.182	45.083	53.327
10	38.999	46.811	60.267	20	42.067	55.478	72.251	30	26.286	29.147	33.606
								31	24.937	28.410	33.951

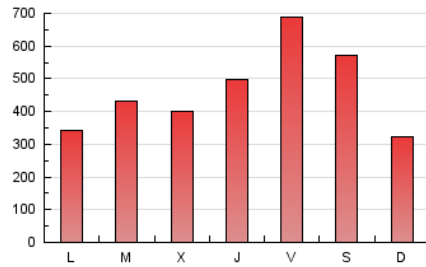
#### 4. Gráficas (Nacional e Internacional)

##### 4.1 Por día de la semana (promedio)

N. únicos / Visitas (x 100)

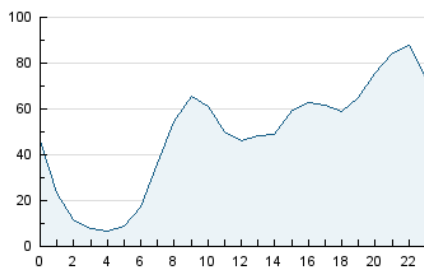


Páginas (x 100)

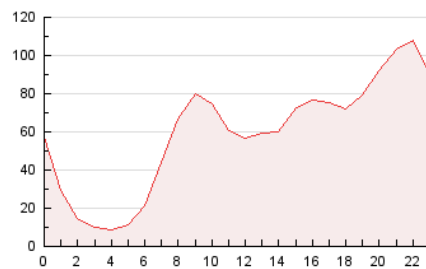


##### 4.2 Por franja horaria (promedio)

Visitas\_ (x 1000)

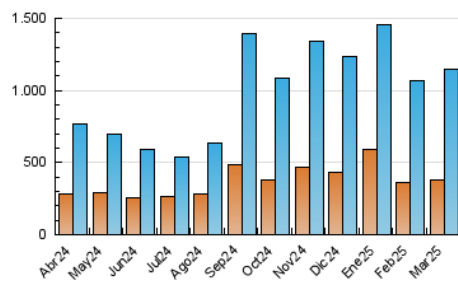


Páginas (x 1000)

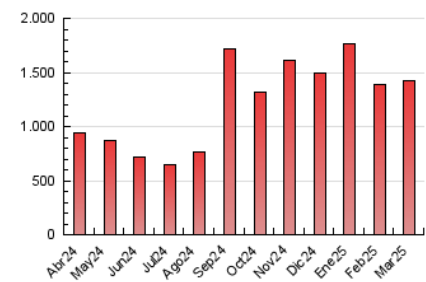


##### 4.3 Por meses

N. únicos / Visitas (x 1000)



Páginas (x 1000)





## INFORMACION Y CONTROL DE PUBLICACIONES, S.A.

Velázquez, 46, 1ª Drcha - Tel. 91 435 00 32 Fax 91 435 96 05 - 28001 - MADRID  
Av. Diagonal 497, 5a planta - Tel 93 439 24 18 Fax 93 419 25 34 - 08029 - BARCELONA

### Anexo - Tráfico Nacional

**Título:** DIGITALDELEON.COM  
**URL Primaria:** http://digitaldeleon.com/  
**Editor:** Global Fisterra, S.L.  
**Domicilio:** C/ Juan XXIII, nº6 Pasaje  
**Ciudad:** 24006 LEON  
**Teléfono:** 987 194 005  
**Fax:**  
**E-mail:**  
**Clasificación:** Noticias e Información  
**Sub-Clasificación:** Noticias globales y actualidad



#### 1. Cifras totales y promedios (Nacional)

MES - AÑO	NAVEGADORES UNICOS	VISITAS	PAGINAS
Marzo - 2025	369.898	1.130.154	1.406.080
<b>PROMEDIO DIARIO</b>	<b>30.073</b>	<b>36.337</b>	<b>45.357</b>
<b>PROMEDIO LUNES-VIERNES</b>	29.757	36.432	45.894
<b>PROMEDIO SABADO-DOMINGO</b>	30.737	36.138	44.230
<b>PAGINAS / VISITAS</b>	1,25		
<b>DURACION MEDIA VISITAS</b>	0:00:56		
<b>TIEMPO INTERACCIÓN MEDIO</b>	0:00:06		

#### 2. Secciones (Nacional)

	PAGINAS	%
<b>HOME</b>	10.782	0.77 %
<b>RESTO</b>	1.395.298	99.23 %

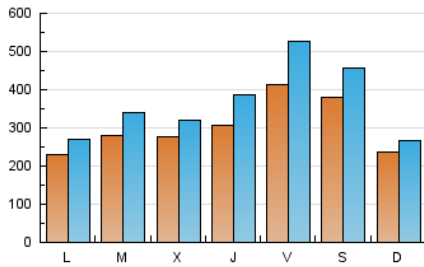
#### 3. Por día del mes (Nacional)

Día	N. únicos	Visitas	Páginas	Día	N. únicos	Visitas	Páginas	Día	N. únicos	Visitas	Páginas
1	41.395	47.737	57.853	11	61.463	77.634	99.107	21	48.290	60.284	73.909
2	17.948	19.252	22.885	12	33.704	39.144	49.317	22	36.894	41.632	48.727
3	9.752	11.022	13.578	13	35.125	44.960	57.391	23	22.771	24.833	28.321
4	10.998	13.171	15.701	14	43.461	58.944	75.470	24	17.566	19.384	23.349
5	17.743	21.135	26.009	15	38.555	51.099	68.211	25	19.777	23.064	27.808
6	27.757	34.075	43.115	16	33.553	40.434	50.373	26	31.193	34.832	41.338
7	42.335	54.459	73.230	17	25.435	30.391	37.658	27	17.626	20.628	24.962
8	34.509	42.550	54.739	18	19.413	22.169	27.077	28	30.921	37.443	49.120
9	18.130	20.584	25.291	19	27.873	33.508	41.112	29	37.818	44.513	52.788
10	38.555	46.353	59.662	20	41.615	54.859	71.687	30	25.799	28.742	33.114
								31	24.294	27.623	33.178

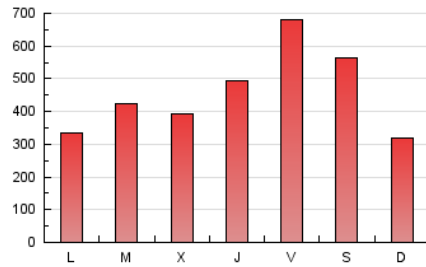
### 4. Gráficas (Nacional)

#### 4.1 Por día de la semana (promedio)

N. únicos / Visitas (x 100)



Páginas (x 100)

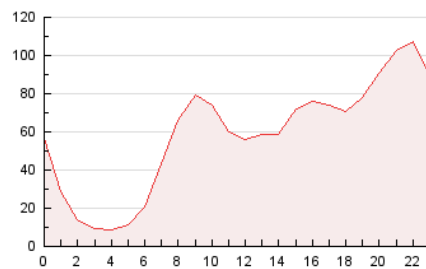


#### 4.2 Por franja horaria (promedio)

Visitas\_ (x 1000)

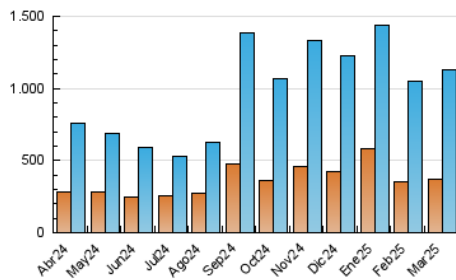


Páginas (x 1000)

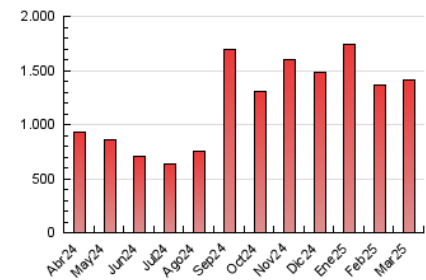


#### 4.3 Por meses

N. únicos / Visitas (x 1000)



Páginas (x 1000)



## 5. Observaciones

Este Medio Electrónico de Comunicación ha sido medido por la herramienta Google Analytics de Google (GA4).

## 6. Definiciones básicas (Para más información ver Normas Técnicas para el Control de los Medios Electrónicos de Comunicación)

### Página Vista:

Conjunto de ficheros enviado a un usuario como resultado de una petición del mismo recibida por el servidor. Cuando la página está formada por varios marcos (frames), el conjunto de los mismos tendrá, a efectos de cómputo, la consideración de una página unitaria.

### Visita:

Una secuencia ininterrumpida de páginas servidas a un usuario válido. Si dicho usuario no realiza peticiones de páginas en un periodo de tiempo (30 min) la siguiente petición constituirá el inicio de una nueva visita.

### Navegador Único:

Total de combinaciones únicas de una dirección IP y un identificador adicional. Los medios pueden utilizar cookies o el Identificador de Alta de registro.

### Duración Página Vista:

Tiempo acumulado en segundos de todas las páginas vistas (en visitas de dos o más páginas vistas), dividido por el número total de páginas vistas.

### Duración Visita:

Tiempo en segundos de todas las visitas de dos o más páginas vistas, dividido por el número total de visitas de dos o más páginas vistas.

### Tráfico nacional:

Audiencia/difusión correspondiente a España medida en base a los datos de las direcciones IP registradas por el sistema de medición.

## 7. Opinión

De OJDinteractiva, la división de INFORMACIÓN Y CONTROL DE PUBLICACIONES S.A.:

Hemos examinado la información facilitada por el editor del medio electrónico para el periodo que comprende la presente certificación.

Nuestro examen se ha realizado de acuerdo con las normas y procedimientos establecidos en las Normas Técnicas para el Control de los Medios Electrónicos de Comunicación.

En nuestra opinión, la presente acta presenta razonablemente la difusión/audiencia registrada por este medio electrónico.

### ADVERTENCIA:

El trabajo de OJDinteractiva, la división de INFORMACIÓN Y CONTROL DE PUBLICACIONES S.A (INTROL) se limita a la realización de pruebas para la revisión de los datos de recuento suministrados por el editor con la finalidad de expresar una opinión sobre la razonabilidad de dichos datos de acuerdo con las Normas Técnicas para el control de los MEC.

Por tanto, INTROL no acepta responsabilidad alguna por las inexactitudes o errores que puedan existir en los datos de recuento. Tampoco acepta ninguna responsabilidad por la falsedad en los datos de recuento recibidos del editor, ni por otros datos de medición que no están incluidos en el análisis.

Abril - 2025

OJDinteractiva