



## INFORMACION Y CONTROL DE PUBLICACIONES, S.A.

Velázquez, 46, 1ª Drcha - Tel. 91 435 00 32 Fax 91 435 96 05 - 28001 - MADRID  
Av. Diagonal 497, 5a planta - Tel 93 439 24 18 Fax 93 419 25 34 - 08029 - BARCELONA

**Título:** DIARIMES.COM  
**URL Primaria:** http://www.diarimes.com  
**Editor:** Tamediaxa, S.A.  
**Domicilio:** Manel de Falla, 12  
**Ciudad:** 43005 TARRAGONA  
**Teléfono:** 977 21 11 54  
**Fax:** 977 21 47 21  
**E-mail:**  
**Clasificación:** Noticias e Información  
**Sub-Clasificación:** Noticias globales y actualidad



### 1. Cifras totales y promedios (Nacional e Internacional)

MES - AÑO	NAVEGADORES UNICOS	VISITAS	PAGINAS
Agosto - 2024	423.519	839.086	1.278.299
<b>PROMEDIO DIARIO</b>	<b>23.963</b>	<b>27.067</b>	<b>41.235</b>
<b>PROMEDIO LUNES-VIERNES</b>	27.378	30.814	46.976
<b>PROMEDIO SABADO-DOMINGO</b>	15.616	17.908	27.203
<b>PAGINAS / VISITAS</b>	1,52		
<b>DURACION MEDIA VISITAS</b>	0:01:06		
<b>TIEMPO INTERACCIÓN MEDIO</b>	-		

### 2. Secciones (Nacional e Internacional)

	PAGINAS	%
<b>HOME</b>	90.289	7.06 %
<b>RESTO</b>	1.188.010	92.94 %

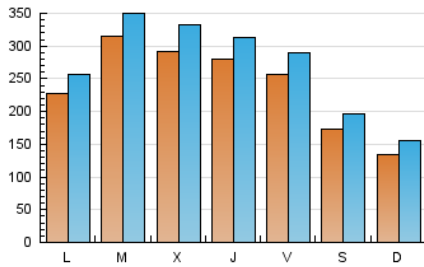
### 3. Por día del mes (Nacional e Internacional)

Día	N. únicos	Visitas	Páginas	Día	N. únicos	Visitas	Páginas	Día	N. únicos	Visitas	Páginas
1	18.003	20.742	32.332	11	12.069	14.094	21.561	21	26.538	32.028	47.701
2	16.972	19.425	30.965	12	21.150	23.676	37.820	22	50.150	55.230	85.178
3	14.344	16.444	24.933	13	32.041	35.502	56.284	23	26.986	30.538	46.186
4	13.153	15.166	22.990	14	28.950	32.557	52.297	24	15.060	17.091	27.199
5	30.157	34.477	48.980	15	26.300	28.809	44.712	25	11.736	13.509	20.711
6	28.601	32.502	48.497	16	21.375	24.143	36.714	26	22.826	25.344	37.338
7	33.110	37.193	57.806	17	15.784	17.847	27.508	27	46.692	50.442	71.992
8	19.180	21.241	32.661	18	16.811	19.741	29.540	28	27.997	31.543	47.359
9	22.592	25.174	39.190	19	16.760	19.304	30.081	29	26.843	30.696	45.871
10	16.277	18.407	27.900	20	18.573	21.470	33.083	30	40.526	45.876	70.426
								31	25.309	28.875	42.484

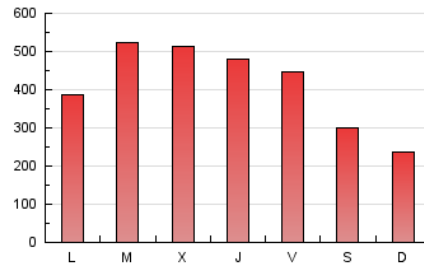
### 4. Gráficas (Nacional e Internacional)

#### 4.1 Por día de la semana (promedio)

N. únicos / Visitas (x 100)

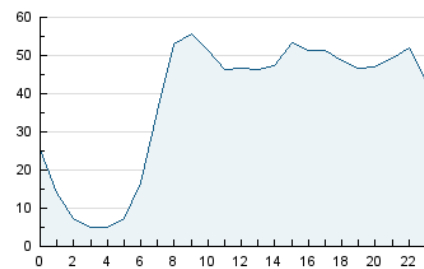


Páginas (x 100)

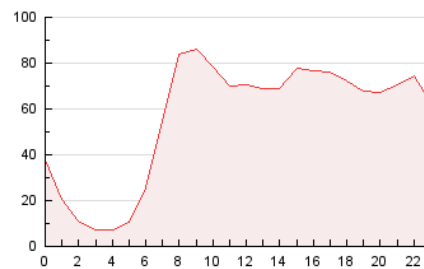


#### 4.2 Por franja horaria (promedio)

Visitas\_ (x 1000)

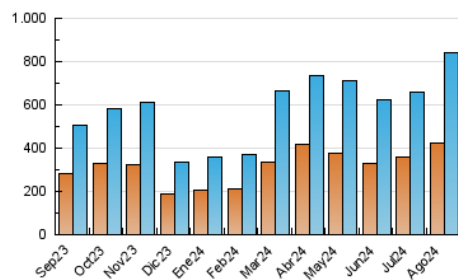


Páginas (x 1000)

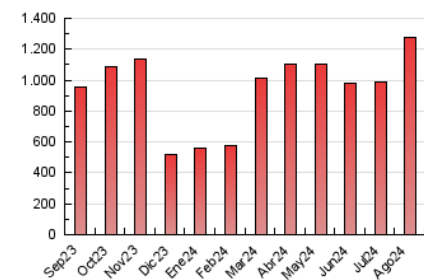


#### 4.3 Por meses

N. únicos / Visitas (x 1000)



Páginas (x 1000)





## INFORMACION Y CONTROL DE PUBLICACIONES, S.A.

Velázquez, 46, 1ª Drcha - Tel. 91 435 00 32 Fax 91 435 96 05 - 28001 - MADRID  
Av. Diagonal 497, 5a planta - Tel 93 439 24 18 Fax 93 419 25 34 - 08029 - BARCELONA

### Anexo - Tráfico Nacional

**Título:** DIARIMES.COM  
**URL Primaria:** http://www.diarimes.com  
**Editor:** Tamediaxa, S.A.  
**Domicilio:** Manel de Falla, 12  
**Ciudad:** 43005 TARRAGONA  
**Teléfono:** 977 21 11 54  
**Fax:** 977 21 47 21  
**E-mail:**  
**Clasificación:** Noticias e Información  
**Sub-Clasificación:** Noticias globales y actualidad



#### 1. Cifras totales y promedios (Nacional)

MES - AÑO	NAVEGADORES UNICOS	VISITAS	PAGINAS
Agosto - 2024	403.381	812.447	1.242.803
<b>PROMEDIO DIARIO</b>	<b>23.169</b>	<b>26.208</b>	<b>40.090</b>
<b>PROMEDIO LUNES-VIERNES</b>	26.494	29.849	45.701
<b>PROMEDIO SABADO-DOMINGO</b>	15.041	17.308	26.377
<b>PAGINAS / VISITAS</b>	1,53		
<b>DURACION MEDIA VISITAS</b>	0:01:06		
<b>TIEMPO INTERACCIÓN MEDIO</b>	-		

#### 2. Secciones (Nacional)

	PAGINAS	%
<b>HOME</b>	86.531	6.96 %
<b>RESTO</b>	1.156.272	93.04 %

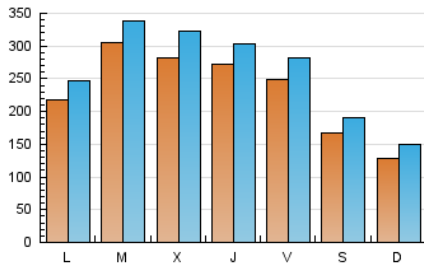
#### 3. Por día del mes (Nacional)

Día	N. únicos	Visitas	Páginas	Día	N. únicos	Visitas	Páginas	Día	N. únicos	Visitas	Páginas
1	17.242	20.048	31.283	11	11.577	13.584	20.860	21	25.694	31.096	46.494
2	16.262	18.578	29.903	12	20.491	23.067	36.855	22	49.076	54.092	83.454
3	13.847	15.961	24.192	13	31.148	34.739	55.079	23	26.087	29.633	44.976
4	12.632	14.565	22.223	14	28.168	31.789	51.092	24	14.415	16.473	26.342
5	29.147	33.461	47.744	15	25.722	28.219	43.778	25	11.004	12.673	19.573
6	27.728	31.509	47.263	16	20.704	23.229	35.753	26	21.642	24.038	35.373
7	32.056	36.047	56.431	17	15.291	17.395	26.824	27	45.205	48.759	69.875
8	18.390	20.489	31.542	18	16.311	19.191	28.775	28	26.876	30.151	45.847
9	21.813	24.462	38.057	19	16.199	18.592	29.243	29	25.755	29.292	44.348
10	15.657	17.804	26.971	20	17.900	20.705	32.048	30	39.570	44.677	68.974
								31	24.631	28.129	41.631

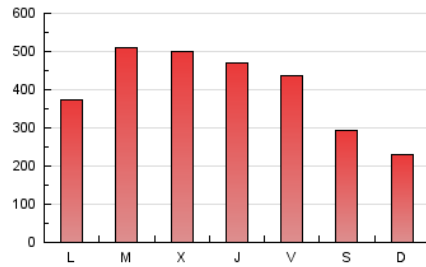
### 4. Gráficas (Nacional)

#### 4.1 Por día de la semana (promedio)

N. únicos / Visitas (x 100)

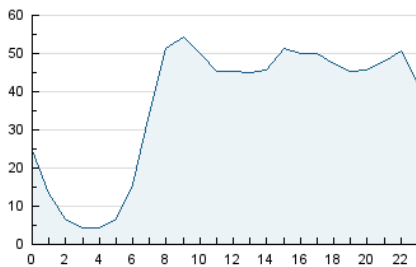


Páginas (x 100)

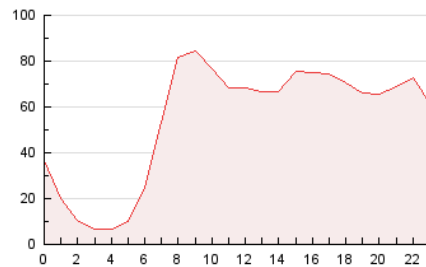


#### 4.2 Por franja horaria (promedio)

Visitas\_ (x 1000)

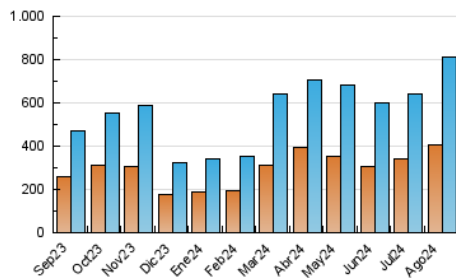


Páginas (x 1000)

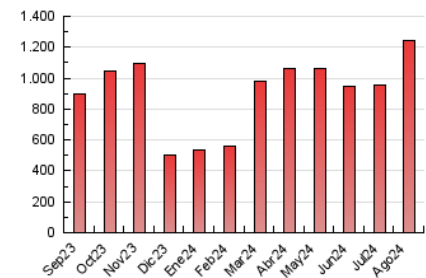


#### 4.3 Por meses

N. únicos / Visitas (x 1000)



Páginas (x 1000)



## 5. Observaciones

Este Medio Electrónico de Comunicación ha sido medido por la herramienta Google Analytics de Google (GA4).

**Nota:** Debido a un fallo técnico en la herramienta de medición, no relacionado con OJD interactiva, los datos del 27/08/2024 pueden estar incompletos.

## 6. Definiciones básicas (Para más información ver Normas Técnicas para el Control de los Medios Electrónicos de Comunicación)

### Página Vista:

Conjunto de ficheros enviado a un usuario como resultado de una petición del mismo recibida por el servidor. Cuando la página está formada por varios marcos (frames), el conjunto de los mismos tendrá, a efectos de cómputo, la consideración de una página unitaria.

### Visita:

Una secuencia ininterrumpida de páginas servidas a un usuario válido. Si dicho usuario no realiza peticiones de páginas en un periodo de tiempo (30 min) la siguiente petición constituirá el inicio de una nueva visita.

### Navegador Único:

Total de combinaciones únicas de una dirección IP y un identificador adicional. Los medios pueden utilizar cookies o el Identificador de Alta de registro.

### Duración Página Vista:

Tiempo acumulado en segundos de todas las páginas vistas (en visitas de dos o más páginas vistas), dividido por el número total de páginas vistas.

### Duración Visita:

Tiempo en segundos de todas las visitas de dos o más páginas vistas, dividido por el número total de visitas de dos o más páginas vistas.

### Tráfico nacional:

Audiencia/difusión correspondiente a España medida en base a los datos de las direcciones IP registradas por el sistema de medición.

## 7. Opinión

De OJDinteractiva, la división de INFORMACIÓN Y CONTROL DE PUBLICACIONES S.A.:

Hemos examinado la información facilitada por el editor del medio electrónico para el periodo que comprende la presente certificación.

Nuestro examen se ha realizado de acuerdo con las normas y procedimientos establecidos en las Normas Técnicas para el Control de los Medios Electrónicos de Comunicación.

En nuestra opinión, la presente acta presenta razonablemente la difusión/audiencia registrada por este medio electrónico.

### ADVERTENCIA:

El trabajo de OJDinteractiva, la división de INFORMACIÓN Y CONTROL DE PUBLICACIONES S.A (INTROL) se limita a la realización de pruebas para la revisión de los datos de recuento suministrados por el editor con la finalidad de expresar una opinión sobre la razonabilidad de dichos datos de acuerdo con las Normas Técnicas para el control de los MEC.

Por tanto, INTROL no acepta responsabilidad alguna por las inexactitudes o errores que puedan existir en los datos de recuento. Tampoco acepta ninguna responsabilidad por la falsedad en los datos de recuento recibidos del editor, ni por otros datos de medición que no están incluidos en el análisis.

Septiembre - 2024

OJDinteractiva