



## INFORMACION Y CONTROL DE PUBLICACIONES, S.A.

Velázquez, 46, 1ª Drcha - Tel. 91 435 00 32 Fax 91 435 96 05 - 28001 - MADRID  
Av. Diagonal 497, 5a planta - Tel 93 439 24 18 Fax 93 419 25 34 - 08029 - BARCELONA

**Título:** ELDIARIO.ES - CASTILLA LA MANCHA

**URL Primaria:**

**Editor:** Diario de Prensa Digital, S.L.

**Domicilio:** Pilar de Zaragoza, 9

**Ciudad:** 28028 MADRID

**Teléfono:** 91 548 96 67

**Fax:** 91 548 96 19

**E-mail:**

**Clasificación:** Noticias e Información

**Sub-Clasificación:** Noticias globales y actualidad

Castilla-La Mancha www.cclm.es

### 1. Cifras totales y promedios (Nacional e Internacional)

MES - AÑO	NAVEGADORES UNICOS	VISITAS	PAGINAS
Agosto - 2024	1.309.392	1.713.805	1.844.549
<b>PROMEDIO DIARIO</b>	<b>53.382</b>	<b>55.284</b>	<b>59.502</b>
<b>PROMEDIO LUNES-VIERNES</b>	42.038	43.890	47.441
<b>PROMEDIO SABADO-DOMINGO</b>	81.111	83.136	88.983
<b>PAGINAS / VISITAS</b>	1,08		
<b>DURACION MEDIA VISITAS</b>	0:00:58		
<b>TIEMPO INTERACCIÓN MEDIO</b>	0:00:39		

### 2. Secciones (Nacional e Internacional)

	PAGINAS	%
<b>HOME</b>	11.178	0.61 %
<b>RESTO</b>	1.833.371	99.39 %

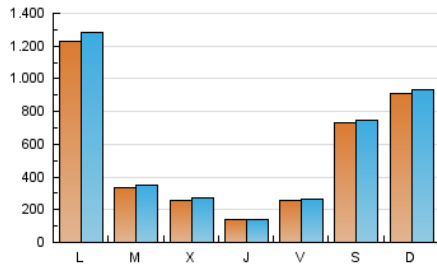
### 3. Por día del mes (Nacional e Internacional)

Día	N. únicos	Visitas	Páginas	Día	N. únicos	Visitas	Páginas	Día	N. únicos	Visitas	Páginas
<b>1</b>	17.563	18.324	20.303	<b>11</b>	61.203	63.341	68.141	<b>21</b>	17.621	19.081	20.964
<b>2</b>	12.757	13.495	15.201	<b>12</b>	64.605	66.125	70.735	<b>22</b>	19.493	20.131	22.257
<b>3</b>	9.331	10.041	10.883	<b>13</b>	12.718	12.898	14.603	<b>23</b>	84.130	85.284	91.766
<b>4</b>	25.835	26.355	29.589	<b>14</b>	34.377	36.629	38.804	<b>24</b>	279.046	283.329	300.060
<b>5</b>	22.407	22.915	24.772	<b>15</b>	9.817	10.267	11.442	<b>25</b>	208.217	210.485	226.344
<b>6</b>	13.913	14.654	16.265	<b>16</b>	8.232	8.507	9.537	<b>26</b>	196.898	197.540	211.728
<b>7</b>	36.260	37.762	40.620	<b>17</b>	50.996	53.557	57.191	<b>27</b>	3.507	3.840	4.545
<b>8</b>	12.274	13.032	14.309	<b>18</b>	69.877	74.657	79.387	<b>28</b>	14.686	15.762	17.343
<b>9</b>	10.113	10.527	11.686	<b>19</b>	208.305	225.772	241.522	<b>29</b>	9.521	10.092	11.412
<b>10</b>	4.861	5.106	5.729	<b>20</b>	102.158	108.744	118.111	<b>30</b>	13.482	14.202	15.780
								<b>31</b>	20.632	21.351	23.520

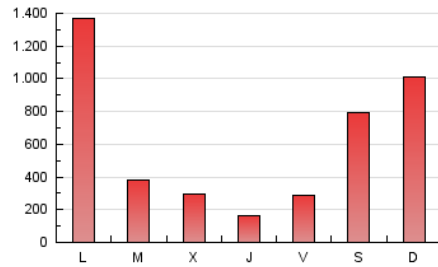
#### 4. Gráficas (Nacional e Internacional)

##### 4.1 Por día de la semana (promedio)

N. únicos / Visitas (x 100)

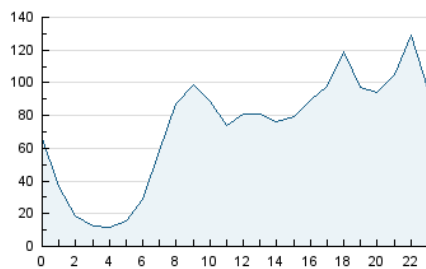


Páginas (x 100)

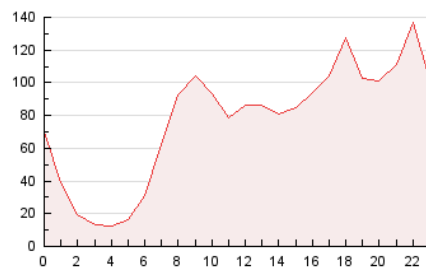


##### 4.2 Por franja horaria (promedio)

Visitas\_ (x 1000)

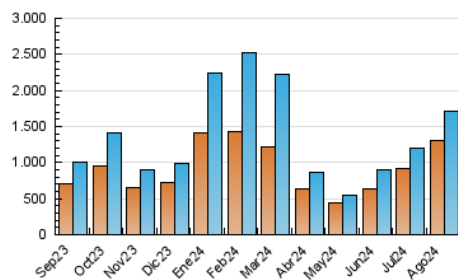


Páginas (x 1000)

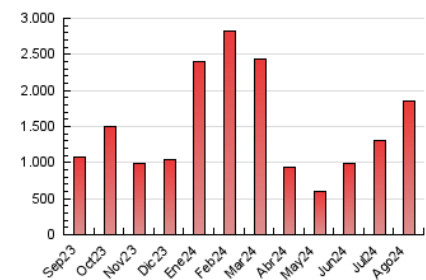


##### 4.3 Por meses

N. únicos / Visitas (x 1000)



Páginas (x 1000)





## INFORMACION Y CONTROL DE PUBLICACIONES, S.A.

Velázquez, 46, 1ª Drcha - Tel. 91 435 00 32 Fax 91 435 96 05 - 28001 - MADRID  
Av. Diagonal 497, 5a planta - Tel 93 439 24 18 Fax 93 419 25 34 - 08029 - BARCELONA

### Anexo - Tráfico Nacional

**Título:** ELDIARIO.ES - CASTILLA LA MANCHA

**URL Primaria:**

**Editor:** Diario de Prensa Digital, S.L.

**Domicilio:** Pilar de Zaragoza, 9

**Ciudad:** 28028 MADRID

**Teléfono:** 91 548 96 67

**Fax:** 91 548 96 19

**E-mail:**

**Clasificación:** Noticias e Información

**Sub-Clasificación:** Noticias globales y actualidad



#### 1. Cifras totales y promedios (Nacional)

MES - AÑO	NAVEGADORES UNICOS	VISITAS	PAGINAS
Agosto - 2024	1.284.025	1.680.840	1.805.017
<b>PROMEDIO DIARIO</b>	<b>52.339</b>	<b>54.221</b>	<b>58.226</b>
<b>PROMEDIO LUNES-VIERNES</b>	41.049	42.827	46.191
<b>PROMEDIO SABADO-DOMINGO</b>	79.937	82.072	87.647
<b>PAGINAS / VISITAS</b>	1,07		
<b>DURACION MEDIA VISITAS</b>	0:00:56		
<b>TIEMPO INTERACCIÓN MEDIO</b>	0:00:38		

#### 2. Secciones (Nacional)

	PAGINAS	%
<b>HOME</b>	10.644	0.59 %
<b>RESTO</b>	1.794.373	99.41 %

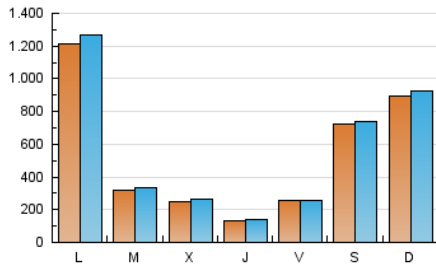
#### 3. Por día del mes (Nacional)

Día	N. únicos	Visitas	Páginas	Día	N. únicos	Visitas	Páginas	Día	N. únicos	Visitas	Páginas
<b>1</b>	17.130	17.878	19.763	<b>11</b>	59.646	61.561	66.279	<b>21</b>	16.692	18.096	19.720
<b>2</b>	12.304	13.052	14.599	<b>12</b>	63.756	65.358	69.814	<b>22</b>	18.814	19.396	21.342
<b>3</b>	8.720	9.328	10.115	<b>13</b>	12.221	12.439	13.995	<b>23</b>	83.564	84.329	90.903
<b>4</b>	24.927	25.426	28.422	<b>14</b>	32.674	35.094	36.868	<b>24</b>	277.047	282.170	298.318
<b>5</b>	21.686	22.205	23.887	<b>15</b>	9.292	9.664	10.798	<b>25</b>	207.065	210.129	224.861
<b>6</b>	13.165	13.916	15.425	<b>16</b>	7.800	8.102	9.032	<b>26</b>	195.851	196.597	210.403
<b>7</b>	35.358	36.701	39.486	<b>17</b>	49.768	52.287	55.860	<b>27</b>	2.336	2.627	3.085
<b>8</b>	11.873	12.592	13.776	<b>18</b>	67.604	72.283	76.812	<b>28</b>	13.810	14.683	16.162
<b>9</b>	9.730	10.132	11.212	<b>19</b>	203.917	221.420	236.116	<b>29</b>	9.094	9.583	10.735
<b>10</b>	4.516	4.711	5.293	<b>20</b>	98.900	104.539	113.845	<b>30</b>	13.106	13.790	15.229
								<b>31</b>	20.142	20.752	22.862

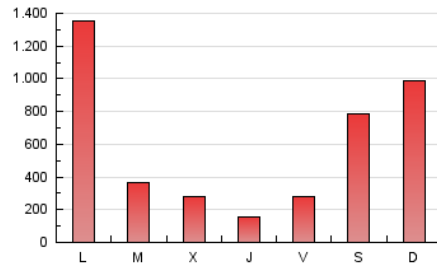
### 4. Gráficas (Nacional)

#### 4.1 Por día de la semana (promedio)

N. únicos / Visitas (x 100)



Páginas (x 100)

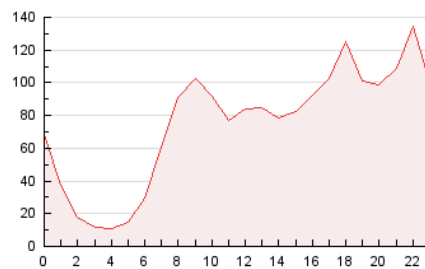


#### 4.2 Por franja horaria (promedio)

Visitas\_ (x 1000)

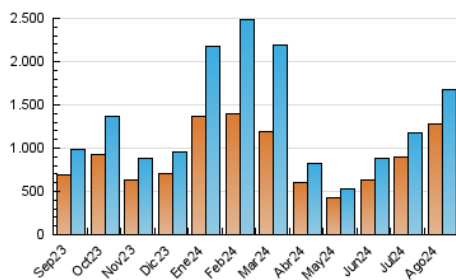


Páginas (x 1000)

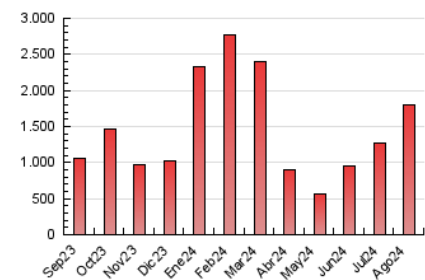


#### 4.3 Por meses

N. únicos / Visitas (x 1000)



Páginas (x 1000)



## 5. Observaciones

Este Medio Electrónico de Comunicación ha sido medido por la herramienta Google Analytics de Google (GA4).

**Nota:** Debido a un fallo técnico en la herramienta de medición, no relacionado con OJD interactiva, los datos del 27/08/2024 pueden estar incompletos.

## 6. Definiciones básicas (Para más información ver Normas Técnicas para el Control de los Medios Electrónicos de Comunicación)

### Página Vista:

Conjunto de ficheros enviado a un usuario como resultado de una petición del mismo recibida por el servidor. Cuando la página está formada por varios marcos (frames), el conjunto de los mismos tendrá, a efectos de cómputo, la consideración de una página unitaria.

### Visita:

Una secuencia ininterrumpida de páginas servidas a un usuario válido. Si dicho usuario no realiza peticiones de páginas en un periodo de tiempo (30 min) la siguiente petición constituirá el inicio de una nueva visita.

### Navegador Único:

Total de combinaciones únicas de una dirección IP y un identificador adicional. Los medios pueden utilizar cookies o el Identificador de Alta de registro.

### Duración Página Vista:

Tiempo acumulado en segundos de todas las páginas vistas (en visitas de dos o más páginas vistas), dividido por el número total de páginas vistas.

### Duración Visita:

Tiempo en segundos de todas las visitas de dos o más páginas vistas, dividido por el número total de visitas de dos o más páginas vistas.

### Tráfico nacional:

Audiencia/difusión correspondiente a España medida en base a los datos de las direcciones IP registradas por el sistema de medición.

## 7. Opinión

De OJDinteractiva, la división de INFORMACIÓN Y CONTROL DE PUBLICACIONES S.A.:

Hemos examinado la información facilitada por el editor del medio electrónico para el periodo que comprende la presente certificación.

Nuestro examen se ha realizado de acuerdo con las normas y procedimientos establecidos en las Normas Técnicas para el Control de los Medios Electrónicos de Comunicación.

En nuestra opinión, la presente certificación presenta razonablemente la difusión/audiencia registrada por este canal.

### ADVERTENCIA:

El trabajo de OJDinteractiva, la división de INFORMACIÓN Y CONTROL DE PUBLICACIONES S.A (INTROL) se limita a la realización de pruebas para la revisión de los datos de recuento suministrados por el editor con la finalidad de expresar una opinión sobre la razonabilidad de dichos datos de acuerdo con las Normas Técnicas para el control de los MEC.

Por tanto, INTROL no acepta responsabilidad alguna por las inexactitudes o errores que puedan existir en los datos de recuento. Tampoco acepta ninguna responsabilidad por la falsedad en los datos de recuento recibidos del editor, ni por otros datos de medición que no están incluidos en el análisis.

Septiembre - 2024

OJDinteractiva