



## INFORMACION Y CONTROL DE PUBLICACIONES, S.A.

Velázquez, 46, 1º Drcha - Tel. 91 435 00 32 Fax 91 435 96 05 - 28001 - MADRID  
Av. Diagonal 497, 5a planta - Tel 93 439 24 18 Fax 93 419 25 34 - 08029 - BARCELONA

**Título:** NUEVAALCARRIA.COM  
**URL Primaria:** https://nuevaalcarria.com/  
**Editor:** Editorial Nueva Alcarria, S.A.  
**Domicilio:** Francisco Arítio, 76-bis  
**Ciudad:** 19004 Guadalajara  
**Teléfono:** 949247470  
**Fax:**  
**E-mail:**  
**Clasificación:** Noticias e Información  
**Sub-Clasificación:** Noticias globales y actualidad

nuevaalcarria.com

### 1. Cifras totales y promedios (Nacional e Internacional)

MES - AÑO	NAVEGADORES UNICOS	VISITAS	PAGINAS
Agosto - 2024	330.481	681.631	1.134.202
<b>PROMEDIO DIARIO</b>	<b>18.294</b>	<b>21.988</b>	<b>36.587</b>
<b>PROMEDIO LUNES-VIERNES</b>	15.144	18.365	31.950
<b>PROMEDIO SABADO-DOMINGO</b>	25.993	30.844	47.922
<b>PAGINAS / VISITAS</b>	1,66		
<b>DURACION MEDIA VISITAS</b>	0:01:48		
<b>TIEMPO INTERACCIÓN MEDIO</b>	0:01:39		

### 2. Secciones (Nacional e Internacional)

	PAGINAS	%
<b>HOME</b>	257.440	22.70 %
<b>RESTO</b>	876.762	77.30 %

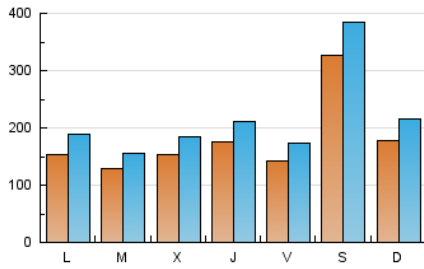
### 3. Por día del mes (Nacional e Internacional)

Día	N. únicos	Visitas	Páginas	Día	N. únicos	Visitas	Páginas	Día	N. únicos	Visitas	Páginas
<b>1</b>	18.096	21.117	28.655	<b>11</b>	8.402	10.748	16.017	<b>21</b>	18.373	21.640	49.355
<b>2</b>	13.681	16.191	23.240	<b>12</b>	13.303	16.012	24.400	<b>22</b>	18.151	21.877	47.016
<b>3</b>	12.914	15.128	23.453	<b>13</b>	17.336	21.254	32.082	<b>23</b>	14.422	17.637	38.120
<b>4</b>	21.500	25.337	38.764	<b>14</b>	15.872	18.940	29.971	<b>24</b>	23.489	27.722	51.127
<b>5</b>	13.270	15.973	25.426	<b>15</b>	15.780	18.883	45.553	<b>25</b>	23.058	28.323	50.945
<b>6</b>	12.341	15.127	22.442	<b>16</b>	12.698	15.332	32.364	<b>26</b>	14.403	17.828	30.888
<b>7</b>	10.277	12.597	19.772	<b>17</b>	17.214	21.679	39.043	<b>27</b>	241	282	367
<b>8</b>	8.122	10.701	16.234	<b>18</b>	18.026	21.430	42.244	<b>28</b>	16.813	20.979	33.916
<b>9</b>	9.155	11.911	19.918	<b>19</b>	20.624	25.386	47.853	<b>29</b>	27.972	33.248	47.912
<b>10</b>	8.722	11.000	17.617	<b>20</b>	21.313	25.718	48.384	<b>30</b>	20.925	25.399	39.037
								<b>31</b>	100.611	116.232	152.087

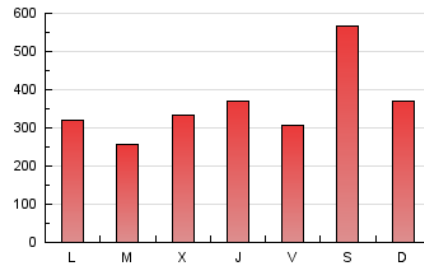
#### 4. Gráficas (Nacional e Internacional)

##### 4.1 Por día de la semana (promedio)

N. únicos / Visitas (x 100)

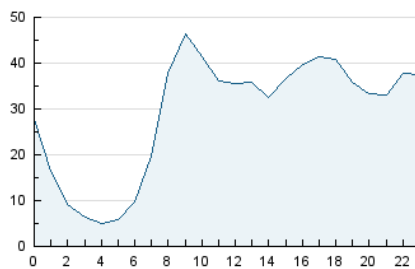


Páginas (x 100)

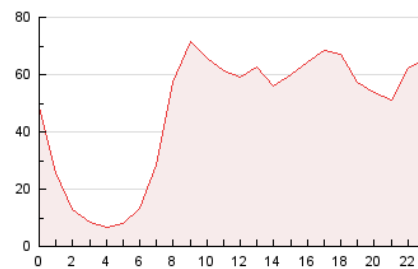


##### 4.2 Por franja horaria (promedio)

Visitas\_ (x 1000)

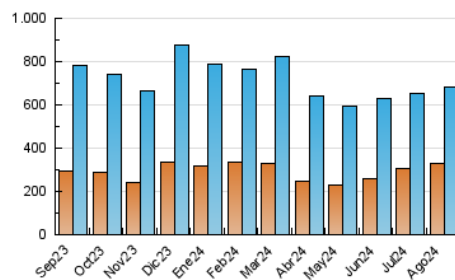


Páginas (x 1000)

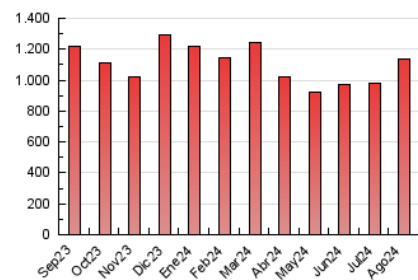


##### 4.3 Por meses

N. únicos / Visitas (x 1000)



Páginas (x 1000)





## INFORMACION Y CONTROL DE PUBLICACIONES, S.A.

Velázquez, 46, 1ª Drcha - Tel. 91 435 00 32 Fax 91 435 96 05 - 28001 - MADRID  
Av. Diagonal 497, 5a planta - Tel 93 439 24 18 Fax 93 419 25 34 - 08029 - BARCELONA

### Anexo - Tráfico Nacional

**Título:** NUEVAALCARRIA.COM  
**URL Primaria:** https://nuevaalcarria.com/  
**Editor:** Editorial Nueva Alcarria, S.A.  
**Domicilio:** Francisco Aritio, 76-bis  
**Ciudad:** 19004 Guadalajara  
**Teléfono:** 949247470  
**Fax:**  
**E-mail:**  
**Clasificación:** Noticias e Información  
**Sub-Clasificación:** Noticias globales y actualidad

nuevaalcarria.com

#### 1. Cifras totales y promedios (Nacional)

MES - AÑO	NAVEGADORES UNICOS	VISITAS	PAGINAS
Agosto - 2024	300.549	646.890	1.089.899
<b>PROMEDIO DIARIO</b>	<b>17.217</b>	<b>20.867</b>	<b>35.158</b>
<b>PROMEDIO LUNES-VIERNES</b>	<b>14.112</b>	<b>17.294</b>	<b>30.555</b>
<b>PROMEDIO SABADO-DOMINGO</b>	<b>24.808</b>	<b>29.603</b>	<b>46.410</b>
<b>PAGINAS / VISITAS</b>	<b>1,68</b>		
<b>DURACION MEDIA VISITAS</b>	<b>0:01:51</b>		
<b>TIEMPO INTERACCIÓN MEDIO</b>	<b>0:01:46</b>		

#### 2. Secciones (Nacional)

	PAGINAS	%
<b>HOME</b>	253.631	23.27 %
<b>RESTO</b>	836.268	76.73 %

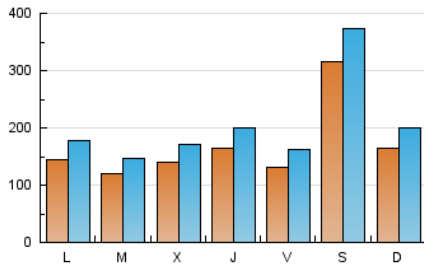
#### 3. Por día del mes (Nacional)

Día	N. únicos	Visitas	Páginas	Día	N. únicos	Visitas	Páginas	Día	N. únicos	Visitas	Páginas
<b>1</b>	16.009	18.842	26.392	<b>11</b>	7.053	9.295	14.511	<b>21</b>	17.785	20.937	48.128
<b>2</b>	12.650	15.044	22.022	<b>12</b>	11.750	14.408	22.642	<b>22</b>	17.718	21.380	45.132
<b>3</b>	11.815	13.934	22.181	<b>13</b>	16.105	19.812	30.697	<b>23</b>	13.955	17.135	37.081
<b>4</b>	18.363	22.136	35.305	<b>14</b>	13.187	16.240	27.178	<b>24</b>	22.879	26.961	50.044
<b>5</b>	12.097	14.724	24.068	<b>15</b>	14.163	17.316	42.585	<b>25</b>	22.487	27.639	49.814
<b>6</b>	11.203	14.092	21.225	<b>16</b>	10.765	13.491	30.064	<b>26</b>	13.952	17.378	29.827
<b>7</b>	8.688	11.072	18.088	<b>17</b>	15.946	20.247	37.378	<b>27</b>	2	2	1
<b>8</b>	7.182	9.750	15.189	<b>18</b>	17.489	20.947	41.290	<b>28</b>	16.339	20.514	33.289
<b>9</b>	8.074	10.796	18.710	<b>19</b>	20.038	24.747	46.857	<b>29</b>	27.525	32.774	47.302
<b>10</b>	7.431	9.597	16.167	<b>20</b>	20.788	25.043	47.302	<b>30</b>	20.483	24.968	38.433
								<b>31</b>	99.811	115.669	150.997

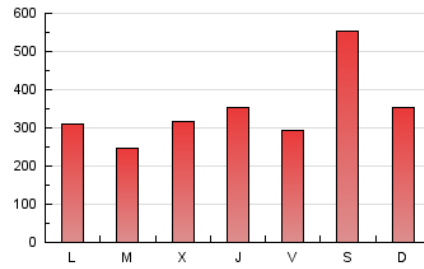
### 4. Gráficas (Nacional)

#### 4.1 Por día de la semana (promedio)

N. únicos / Visitas (x 100)

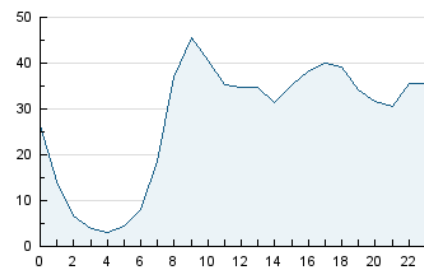


Páginas (x 100)

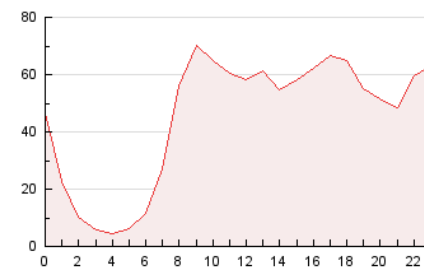


#### 4.2 Por franja horaria (promedio)

Visitas\_ (x 1000)

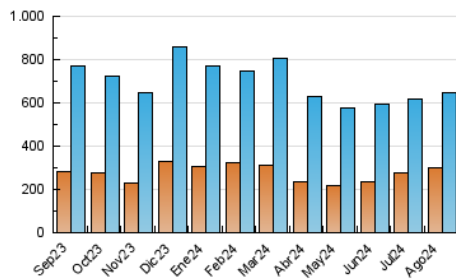


Páginas (x 1000)

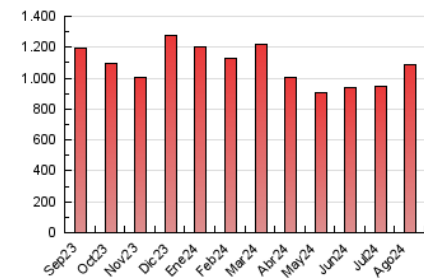


#### 4.3 Por meses

N. únicos / Visitas (x 1000)



Páginas (x 1000)



## 5. Observaciones

Este Medio Electrónico de Comunicación ha sido medido por la herramienta Google Analytics de Google (GA4).

**Nota:** Debido a un fallo técnico en la herramienta de medición, no relacionado con OJD interactiva, los datos del 27/08/2024 pueden estar incompletos.

## 6. Definiciones básicas (Para más información ver Normas Técnicas para el Control de los Medios Electrónicos de Comunicación)

### Página Vista:

Conjunto de ficheros enviado a un usuario como resultado de una petición del mismo recibida por el servidor. Cuando la página está formada por varios marcos (frames), el conjunto de los mismos tendrá, a efectos de cómputo, la consideración de una página unitaria.

### Visita:

Una secuencia ininterrumpida de páginas servidas a un usuario válido. Si dicho usuario no realiza peticiones de páginas en un periodo de tiempo (30 min) la siguiente petición constituirá el inicio de una nueva visita.

### Navegador Único:

Total de combinaciones únicas de una dirección IP y un identificador adicional. Los medios pueden utilizar cookies o el Identificador de Alta de registro.

### Duración Página Vista:

Tiempo acumulado en segundos de todas las páginas vistas (en visitas de dos o más páginas vistas), dividido por el número total de páginas vistas.

### Duración Visita:

Tiempo en segundos de todas las visitas de dos o más páginas vistas, dividido por el número total de visitas de dos o más páginas vistas.

### Tráfico nacional:

Audiencia/difusión correspondiente a España medida en base a los datos de las direcciones IP registradas por el sistema de medición.

## 7. Opinión

De OJDinteractiva, la división de INFORMACIÓN Y CONTROL DE PUBLICACIONES S.A.:

Hemos examinado la información facilitada por el editor del medio electrónico para el periodo que comprende la presente certificación.

Nuestro examen se ha realizado de acuerdo con las normas y procedimientos establecidos en las Normas Técnicas para el Control de los Medios Electrónicos de Comunicación.

En nuestra opinión, la presente acta presenta razonablemente la difusión/audiencia registrada por este medio electrónico.

### ADVERTENCIA:

El trabajo de OJDinteractiva, la división de INFORMACIÓN Y CONTROL DE PUBLICACIONES S.A (INTROL) se limita a la realización de pruebas para la revisión de los datos de recuento suministrados por el editor con la finalidad de expresar una opinión sobre la razonabilidad de dichos datos de acuerdo con las Normas Técnicas para el control de los MEC.

Por tanto, INTROL no acepta responsabilidad alguna por las inexactitudes o errores que puedan existir en los datos de recuento. Tampoco acepta ninguna responsabilidad por la falsedad en los datos de recuento recibidos del editor, ni por otros datos de medición que no están incluidos en el análisis.

Septiembre - 2024

OJDinteractiva