



## INFORMACION Y CONTROL DE PUBLICACIONES, S.A.

Velázquez, 46, 1ª Drcha - Tel. 91 435 00 32 Fax 91 435 96 05 - 28001 - MADRID  
Av. Diagonal 497, 5a planta - Tel 93 439 24 18 Fax 93 419 25 34 - 08029 - BARCELONA

**Título:** NUEVAALCARRIA.COM  
**URL Primaria:** https://nuevaalcarria.com/  
**Editor:** Editorial Nueva Alcarria, S.A.  
**Domicilio:** Francisco Arítio, 76-bis  
**Ciudad:** 19004 Guadalajara  
**Teléfono:** 949247470  
**Fax:**  
**E-mail:**  
**Clasificación:** Noticias e Información  
**Sub-Clasificación:** Noticias globales y actualidad

nuevaalcarria.com

### 1. Cifras totales y promedios (Nacional e Internacional)

MES - AÑO	NAVEGADORES UNICOS	VISITAS	PAGINAS
Septiembre - 2023	291.267	781.979	1.215.414
<b>PROMEDIO DIARIO</b>	<b>20.834</b>	<b>26.066</b>	<b>40.514</b>
<b>PROMEDIO LUNES-VIERNES</b>	19.593	24.607	38.831
<b>PROMEDIO SABADO-DOMINGO</b>	23.730	29.471	44.441
<b>PAGINAS / VISITAS</b>	1,55		
<b>DURACION MEDIA VISITAS</b>	0:02:04		
<b>TIEMPO INTERACCIÓN MEDIO</b>	0:02:30		

### 2. Secciones (Nacional e Internacional)

	PAGINAS	%
<b>HOME</b>	298.075	24.52 %
<b>RESTO</b>	917.339	75.48 %

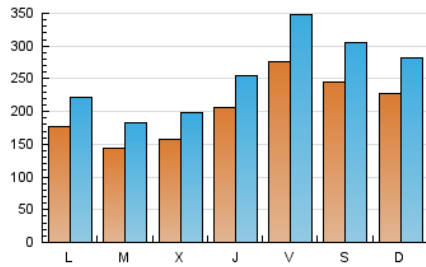
### 3. Por día del mes (Nacional e Internacional)

Día	N. únicos	Visitas	Páginas	Día	N. únicos	Visitas	Páginas	Día	N. únicos	Visitas	Páginas
1	19.382	23.779	35.620	11	18.388	23.428	38.165	21	16.872	21.562	34.120
2	20.697	25.836	38.233	12	18.148	23.719	41.515	22	19.449	23.264	34.749
3	19.383	23.397	34.980	13	16.745	21.898	35.376	23	17.159	20.342	29.337
4	12.348	16.059	25.304	14	27.330	33.029	49.299	24	14.890	18.260	27.402
5	9.730	12.559	20.207	15	51.827	67.377	116.157	25	12.939	16.103	25.291
6	13.547	16.887	27.779	16	31.109	40.678	61.244	26	11.353	14.248	22.850
7	19.855	24.687	38.793	17	29.768	39.043	60.914	27	17.391	21.505	32.463
8	23.047	28.732	42.842	18	26.850	33.060	51.148	28	18.181	22.791	34.010
9	28.549	36.055	52.606	19	18.557	22.663	34.424	29	24.537	30.720	46.007
10	26.590	31.864	50.480	20	14.970	18.673	29.329	30	25.428	29.761	44.770

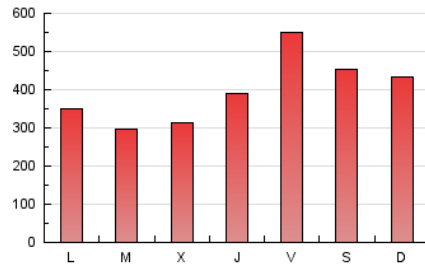
#### 4. Gráficas (Nacional e Internacional)

##### 4.1 Por día de la semana (promedio)

N. únicos / Visitas (x 100)



Páginas (x 100)



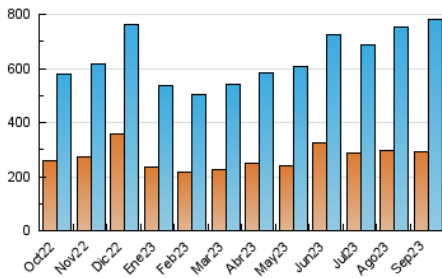
##### 4.2 Por franja horaria (promedio)

Visitas\_ (x 1000)

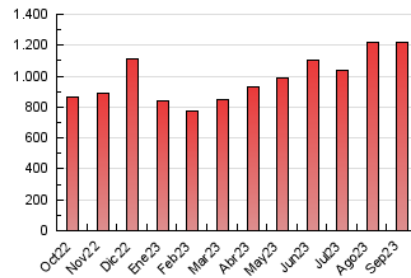
Páginas (x 1000)

##### 4.3 Por meses

N. únicos / Visitas (x 1000)



Páginas (x 1000)





## INFORMACION Y CONTROL DE PUBLICACIONES, S.A.

Velázquez, 46, 1ª Drcha - Tel. 91 435 00 32 Fax 91 435 96 05 - 28001 - MADRID  
Av. Diagonal 497, 5a planta - Tel 93 439 24 18 Fax 93 419 25 34 - 08029 - BARCELONA

### Anexo - Tráfico Nacional

**Título:** NUEVAALCARRIA.COM  
**URL Primaria:** https://nuevaalcarria.com/  
**Editor:** Editorial Nueva Alcarria, S.A.  
**Domicilio:** Francisco Arítio, 76-bis  
**Ciudad:** 19004 Guadalajara  
**Teléfono:** 949247470  
**Fax:**  
**E-mail:**  
**Clasificación:** Noticias e Información  
**Sub-Clasificación:** Noticias globales y actualidad

nuevaalcarria.com

#### 1. Cifras totales y promedios (Nacional)

MES - AÑO	NAVEGADORES UNICOS	VISITAS	PAGINAS
Septiembre - 2023	281.251	768.089	1.198.104
<b>PROMEDIO DIARIO</b>	<b>20.417</b>	<b>25.603</b>	<b>39.937</b>
<b>PROMEDIO LUNES-VIERNES</b>	19.176	24.140	38.247
<b>PROMEDIO SABADO-DOMINGO</b>	23.314	29.018	43.880
<b>PAGINAS / VISITAS</b>	1,56		
<b>DURACION MEDIA VISITAS</b>	0:02:04		
<b>TIEMPO INTERACCIÓN MEDIO</b>	0:02:34		

#### 2. Secciones (Nacional)

	PAGINAS	%
<b>HOME</b>	294.166	24.55 %
<b>RESTO</b>	903.938	75.45 %

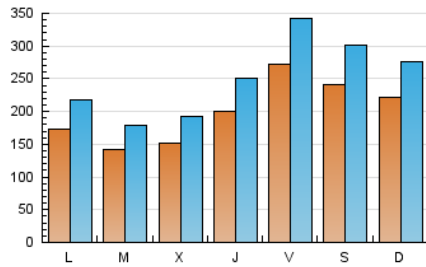
#### 3. Por día del mes (Nacional)

Día	N. únicos	Visitas	Páginas	Día	N. únicos	Visitas	Páginas	Día	N. únicos	Visitas	Páginas
1	18.993	23.411	35.029	11	17.986	23.036	37.642	21	16.473	21.147	33.586
2	20.388	25.447	37.745	12	17.811	23.408	40.953	22	19.049	22.927	34.286
3	19.042	23.041	34.487	13	16.367	21.508	34.818	23	16.806	19.861	28.844
4	11.976	15.569	24.738	14	26.814	32.637	48.638	24	14.591	17.930	26.993
5	9.437	12.272	19.747	15	51.170	66.412	115.170	25	12.604	15.667	24.824
6	13.125	16.358	27.235	16	30.602	40.015	60.545	26	11.026	13.923	22.434
7	19.380	24.164	38.122	17	29.290	38.365	60.293	27	16.957	21.032	31.854
8	22.510	28.205	42.138	18	26.504	32.598	50.458	28	17.734	22.368	33.447
9	27.995	35.692	51.928	19	18.190	22.202	33.901	29	24.005	29.838	45.356
10	26.068	31.352	49.761	20	14.581	18.249	28.806	30	25.042	29.455	44.326

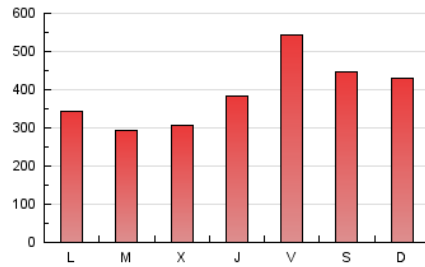
### 4. Gráficas (Nacional)

#### 4.1 Por día de la semana (promedio)

N. únicos / Visitas (x 100)



Páginas (x 100)



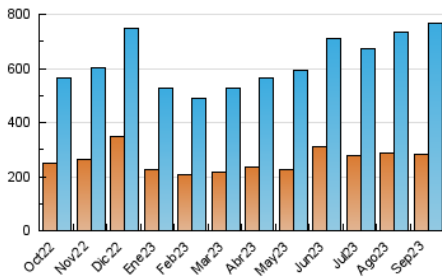
#### 4.2 Por franja horaria (promedio)

Visitas\_ (x 1000)

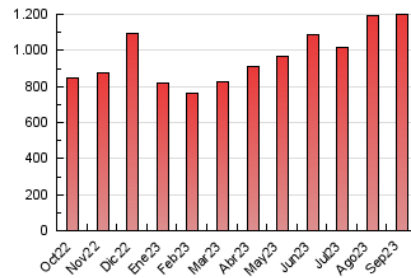
Páginas (x 1000)

#### 4.3 Por meses

N. únicos / Visitas (x 1000)



Páginas (x 1000)



## 5. Observaciones

Este Medio Electrónico de Comunicación ha sido medido por la herramienta Google Analytics de Google (GA4)

## 6. Definiciones básicas (Para más información ver Normas Técnicas para el Control de los Medios Electrónicos de Comunicación)

### Página Vista:

Conjunto de ficheros enviado a un usuario como resultado de una petición del mismo recibida por el servidor. Cuando la página está formada por varios marcos (frames), el conjunto de los mismos tendrá, a efectos de cómputo, la consideración de una página unitaria.

### Visita:

Una secuencia ininterrumpida de páginas servidas a un usuario válido. Si dicho usuario no realiza peticiones de páginas en un periodo de tiempo (30 min) la siguiente petición constituirá el inicio de una nueva visita.

### Navegador Único:

Total de combinaciones únicas de una dirección IP y un identificador adicional. Los medios pueden utilizar cookies o el Identificador de Alta de registro.

### Duración Página Vista:

Tiempo acumulado en segundos de todas las páginas vistas (en visitas de dos o más páginas vistas), dividido por el número total de páginas vistas.

### Duración Visita:

Tiempo en segundos de todas las visitas de dos o más páginas vistas, dividido por el número total de visitas de dos o más páginas vistas.

### Tráfico nacional:

Audiencia/difusión correspondiente a España medida en base a los datos de las direcciones IP registradas por el sistema de medición.

## 7. Opinión

De OJDinteractiva, la división de INFORMACIÓN Y CONTROL DE PUBLICACIONES S.A.:

Hemos examinado la información facilitada por el editor del medio electrónico para el periodo que comprende la presente certificación.

Nuestro examen se ha realizado de acuerdo con las normas y procedimientos establecidos en las Normas Técnicas para el Control de los Medios Electrónicos de Comunicación.

En nuestra opinión, la presente acta presenta razonablemente la difusión/audiencia registrada por este medio electrónico.

### ADVERTENCIA:

El trabajo de OJDinteractiva, la división de INFORMACIÓN Y CONTROL DE PUBLICACIONES S.A (INTROL) se limita a la realización de pruebas para la revisión de los datos de recuento suministrados por el editor con la finalidad de expresar una opinión sobre la razonabilidad de dichos datos de acuerdo con las Normas Técnicas para el control de los MEC.

Por tanto, INTROL no acepta responsabilidad alguna por las inexactitudes o errores que puedan existir en los datos de recuento. Tampoco acepta ninguna responsabilidad por la falsedad en los datos de recuento recibidos del editor, ni por otros datos de medición que no están incluidos en el análisis.

Octubre - 2023

OJDinteractiva