



INFORMACION Y CONTROL DE PUBLICACIONES, S.A.

Velázquez, 46, 1º Drcha - Tel. 91 435 00 32 Fax 91 435 96 05 - 28001 - MADRID
Av. Diagonal 497, 5a planta - Tel 93 439 24 18 Fax 93 419 25 34 - 08029 - BARCELONA

Título: GUADALAJARADIARIO.ES
URL Primaria: https://www.guadalajaradiario.es
Editor: Barrados Comunicación y Publicidad, S.L.
Domicilio: Pº Dr. Fernández Ipaguirre, 8 - 4ªA
Ciudad: 19001 Guadalajara
Teléfono:
Fax:
E-mail:
Clasificación: Noticias e Información
Sub-Clasificación: Noticias globales y actualidad



1. Cifras totales y promedios (Nacional e Internacional)

MES - AÑO	NAVEGADORES UNICOS	VISITAS	PAGINAS
Noviembre - 2023	57.839	92.474	119.252
PROMEDIO DIARIO	2.735	3.082	3.975
PROMEDIO LUNES-VIERNES	3.032	3.418	4.410
PROMEDIO SABADO-DOMINGO	1.918	2.161	2.778
PAGINAS / VISITAS	1,29		
DURACION MEDIA VISITAS	0:01:47		
TIEMPO INTERACCIÓN MEDIO	0:01:20		

2. Secciones (Nacional e Internacional)

	PAGINAS	%
HOME	25.669	21.53 %
RESTO	93.583	78.47 %

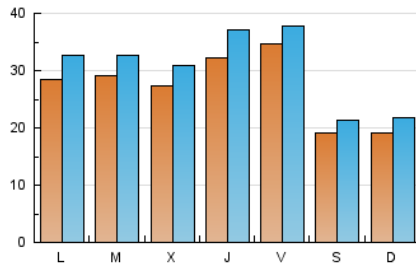
3. Por día del mes (Nacional e Internacional)

Día	N. únicos	Visitas	Páginas	Día	N. únicos	Visitas	Páginas	Día	N. únicos	Visitas	Páginas
1	1.706	1.915	2.373	11	3.424	3.719	4.431	21	1.264	1.511	2.158
2	3.134	3.563	4.702	12	2.859	3.268	4.381	22	1.285	1.534	2.292
3	2.868	3.213	4.078	13	5.350	6.288	8.026	23	1.771	2.062	2.936
4	1.249	1.426	1.857	14	7.007	7.648	9.332	24	1.348	1.574	2.215
5	1.335	1.531	2.008	15	2.918	3.291	4.467	25	1.385	1.595	2.147
6	1.424	1.660	2.222	16	2.517	2.957	3.962	26	1.637	1.859	2.573
7	1.202	1.423	2.029	17	3.676	3.949	5.050	27	2.860	3.177	4.158
8	5.611	6.260	7.519	18	1.627	1.819	2.167	28	2.205	2.491	3.208
9	6.614	7.524	9.104	19	1.831	2.070	2.659	29	2.134	2.401	3.151
10	5.977	6.366	7.954	20	1.705	1.983	2.796	30	2.118	2.397	3.297

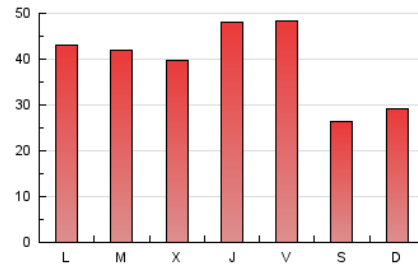
4. Gráficas (Nacional e Internacional)

4.1 Por día de la semana (promedio)

N. únicos / Visitas (x 100)



Páginas (x 100)



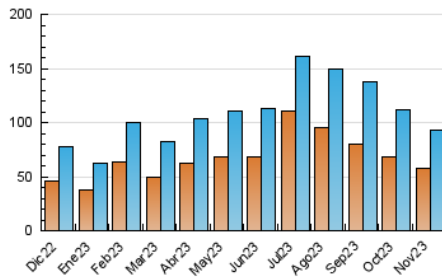
4.2 Por franja horaria (promedio)

Visitas_ (x 1000)

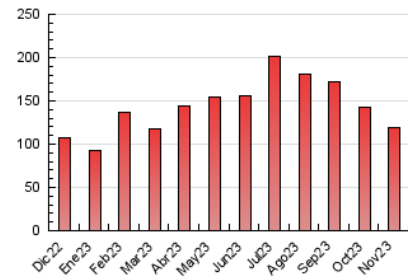
Páginas (x 1000)

4.3 Por meses

N. únicos / Visitas (x 1000)



Páginas (x 1000)





INFORMACION Y CONTROL DE PUBLICACIONES, S.A.

Velázquez, 46, 1ª Drcha - Tel. 91 435 00 32 Fax 91 435 96 05 - 28001 - MADRID
Av. Diagonal 497, 5a planta - Tel 93 439 24 18 Fax 93 419 25 34 - 08029 - BARCELONA

Anexo - Tráfico Nacional

Título: GUADALAJARADIARIO.ES
URL Primaria: https://www.guadalajaradiario.es
Editor: Barrados Comunicación y Publicidad, S.L.
Domicilio: Pº Dr. Fernández Ipagirre, 8 - 4ªA
Ciudad: 19001 Guadalajara
Teléfono:
Fax:
E-mail:
Clasificación: Noticias e Información
Sub-Clasificación: Noticias globales y actualidad



1. Cifras totales y promedios (Nacional)

MES - AÑO	NAVEGADORES UNICOS	VISITAS	PAGINAS
Noviembre - 2023	54.670	88.696	115.058
PROMEDIO DIARIO	2.614	2.957	3.835
PROMEDIO LUNES-VIERNES	2.893	3.275	4.250
PROMEDIO SABADO-DOMINGO	1.845	2.082	2.694
PAGINAS / VISITAS	1,30		
DURACION MEDIA VISITAS	0:01:49		
TIEMPO INTERACCIÓN MEDIO	0:01:23		

2. Secciones (Nacional)

	PAGINAS	%
HOME	24.653	21.43 %
RESTO	90.405	78.57 %

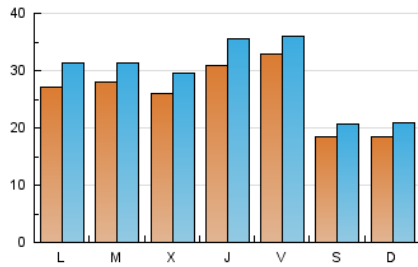
3. Por día del mes (Nacional)

Día	N. únicos	Visitas	Páginas	Día	N. únicos	Visitas	Páginas	Día	N. únicos	Visitas	Páginas
1	1.647	1.853	2.305	11	3.346	3.629	4.345	21	1.147	1.389	2.022
2	2.959	3.372	4.491	12	2.767	3.168	4.268	22	1.183	1.432	2.187
3	2.675	3.025	3.866	13	5.179	6.103	7.829	23	1.643	1.929	2.786
4	1.204	1.380	1.814	14	6.834	7.474	9.131	24	1.252	1.474	2.106
5	1.278	1.472	1.942	15	2.770	3.127	4.302	25	1.301	1.500	2.041
6	1.303	1.530	2.087	16	2.352	2.779	3.754	26	1.560	1.778	2.485
7	1.116	1.334	1.937	17	3.473	3.737	4.810	27	2.739	3.042	4.019
8	5.444	6.116	7.321	18	1.557	1.745	2.091	28	2.076	2.357	3.065
9	6.489	7.398	8.943	19	1.745	1.982	2.565	29	2.003	2.265	2.980
10	5.791	6.181	7.750	20	1.588	1.862	2.663	30	1.989	2.263	3.153

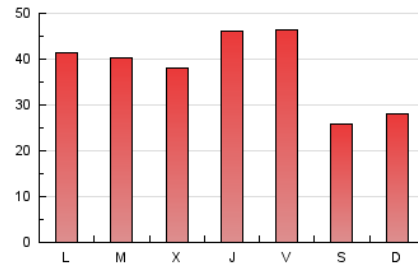
4. Gráficas (Nacional)

4.1 Por día de la semana (promedio)

N. únicos / Visitas (x 100)



Páginas (x 100)



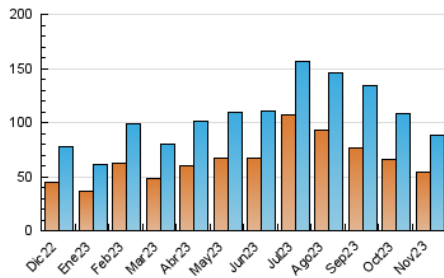
4.2 Por franja horaria (promedio)

Visitas_ (x 1000)

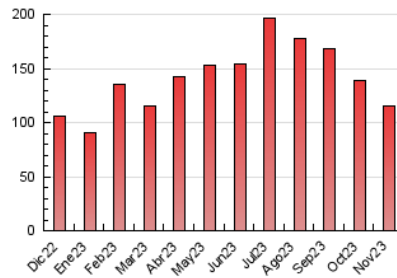
Páginas (x 1000)

4.3 Por meses

N. únicos / Visitas (x 1000)



Páginas (x 1000)



5. Observaciones

Este Medio Electrónico de Comunicación ha sido medido por la herramienta Google Analytics de Google (GA4)

6. Definiciones básicas (Para más información ver Normas Técnicas para el Control de los Medios Electrónicos de Comunicación)

Página Vista:

Conjunto de ficheros enviado a un usuario como resultado de una petición del mismo recibida por el servidor. Cuando la página está formada por varios marcos (frames), el conjunto de los mismos tendrá, a efectos de cómputo, la consideración de una página unitaria.

Visita:

Una secuencia ininterrumpida de páginas servidas a un usuario válido. Si dicho usuario no realiza peticiones de páginas en un periodo de tiempo (30 min) la siguiente petición constituirá el inicio de una nueva visita.

Navegador Único:

Total de combinaciones únicas de una dirección IP y un identificador adicional. Los medios pueden utilizar cookies o el Identificador de Alta de registro.

Duración Página Vista:

Tiempo acumulado en segundos de todas las páginas vistas (en visitas de dos o más páginas vistas), dividido por el número total de páginas vistas.

Duración Visita:

Tiempo en segundos de todas las visitas de dos o más páginas vistas, dividido por el número total de visitas de dos o más páginas vistas.

Tráfico nacional:

Audiencia/difusión correspondiente a España medida en base a los datos de las direcciones IP registradas por el sistema de medición.

7. Opinión

De OJDinteractiva, la división de INFORMACIÓN Y CONTROL DE PUBLICACIONES S.A.:

Hemos examinado la información facilitada por el editor del medio electrónico para el periodo que comprende la presente certificación.

Nuestro examen se ha realizado de acuerdo con las normas y procedimientos establecidos en las Normas Técnicas para el Control de los Medios Electrónicos de Comunicación.

En nuestra opinión, la presente acta presenta razonablemente la difusión/audiencia registrada por este medio electrónico.

ADVERTENCIA:

El trabajo de OJDinteractiva, la división de INFORMACIÓN Y CONTROL DE PUBLICACIONES S.A (INTROL) se limita a la realización de pruebas para la revisión de los datos de recuento suministrados por el editor con la finalidad de expresar una opinión sobre la razonabilidad de dichos datos de acuerdo con las Normas Técnicas para el control de los MEC.

Por tanto, INTROL no acepta responsabilidad alguna por las inexactitudes o errores que puedan existir en los datos de recuento. Tampoco acepta ninguna responsabilidad por la falsedad en los datos de recuento recibidos del editor, ni por otros datos de medición que no están incluidos en el análisis.

Diciembre - 2023

OJDinteractiva