



## INFORMACION Y CONTROL DE PUBLICACIONES, S.A.

Velázquez, 46, 1ª Drcha - Tel. 91 435 00 32 Fax 91 435 96 05 - 28001 - MADRID  
Av. Diagonal 497, 5a planta - Tel 93 439 24 18 Fax 93 419 25 34 - 08029 - BARCELONA

**Título:** LASNOTICIASDECUENCA.ES  
**URL Primaria:** http://www.lasnoticiasdecuenca.es  
**Editor:** Ediciones y Servicios Integrales 2020, S.L.  
**Domicilio:** Pza. de los Carros, 2, bajos  
**Ciudad:** 16001 CUENCA  
**Teléfono:** 96 969 38 00  
**Fax:**  
**E-mail:**  
**Clasificación:** Noticias e Información  
**Sub-Clasificación:** Noticias globales y actualidad

**Las Noticias**  
DE CUENCA

### 1. Cifras totales y promedios (Nacional e Internacional)

MES - AÑO	NAVEGADORES UNICOS	VISITAS	PAGINAS
Julio - 2023	80.611	237.868	372.111
<b>PROMEDIO DIARIO</b>	<b>5.586</b>	<b>7.673</b>	<b>12.004</b>
<b>PROMEDIO LUNES-VIERNES</b>	5.535	7.661	12.111
<b>PROMEDIO SABADO-DOMINGO</b>	5.692	7.698	11.779
<b>PAGINAS / VISITAS</b>	1,56		
<b>DURACION MEDIA VISITAS</b>	0:02:00		
<b>TIEMPO INTERACCIÓN MEDIO</b>	0:02:39		

### 2. Secciones (Nacional e Internacional)

	PAGINAS	%
<b>HOME</b>	156.815	42.14 %
<b>RESTO</b>	215.296	57.86 %

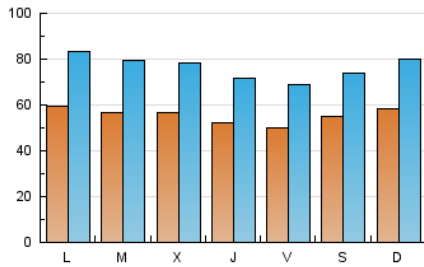
### 3. Por día del mes (Nacional e Internacional)

Día	N. únicos	Visitas	Páginas	Día	N. únicos	Visitas	Páginas	Día	N. únicos	Visitas	Páginas
1	6.240	8.363	12.552	11	4.626	6.635	10.881	21	4.616	6.579	10.502
2	6.278	8.294	13.075	12	4.828	6.771	11.521	22	4.097	5.759	8.812
3	7.113	9.847	15.596	13	4.750	6.461	10.979	23	4.563	6.986	11.793
4	6.796	9.284	15.112	14	5.121	7.063	11.423	24	5.981	8.416	13.583
5	5.594	7.814	12.201	15	6.260	8.031	12.163	25	6.493	9.003	13.626
6	5.235	7.223	11.108	16	5.306	7.204	11.097	26	6.228	8.370	13.156
7	4.487	6.203	10.161	17	5.239	7.546	11.765	27	5.609	7.607	11.810
8	4.364	5.880	8.582	18	4.749	6.744	10.895	28	5.751	7.712	11.393
9	6.199	8.510	13.018	19	6.122	8.380	13.439	29	6.652	9.003	12.795
10	5.349	7.436	11.380	20	5.398	7.431	11.683	30	6.958	8.951	13.902
								31	6.156	8.362	12.108

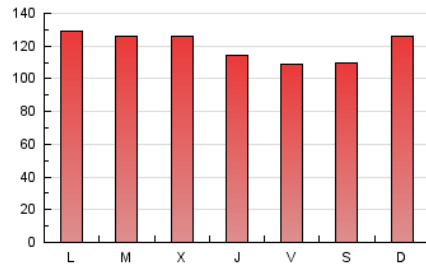
#### 4. Gráficas (Nacional e Internacional)

##### 4.1 Por día de la semana (promedio)

N. únicos / Visitas (x 100)

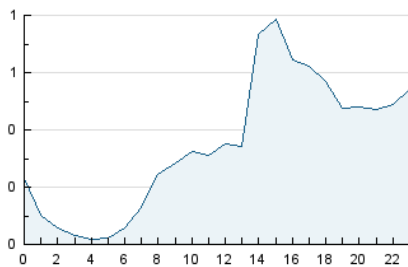


Páginas (x 100)

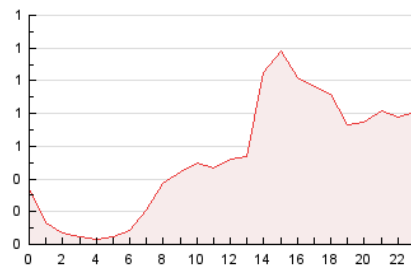


##### 4.2 Por franja horaria (promedio)

Visitas\_ (x 1000)

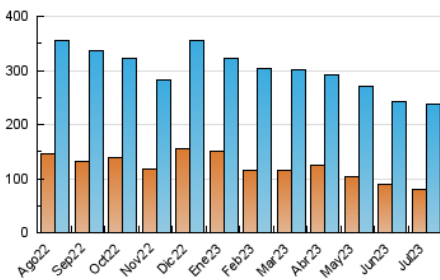


Páginas (x 1000)

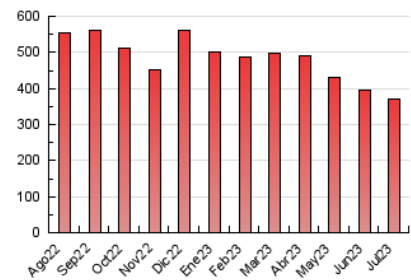


##### 4.3 Por meses

N. únicos / Visitas (x 1000)



Páginas (x 1000)





## INFORMACION Y CONTROL DE PUBLICACIONES, S.A.

Velázquez, 46, 1ª Drcha - Tel. 91 435 00 32 Fax 91 435 96 05 - 28001 - MADRID  
Av. Diagonal 497, 5a planta - Tel 93 439 24 18 Fax 93 419 25 34 - 08029 - BARCELONA

### Anexo - Tráfico Nacional

**Título:** LASNOTICIASDECUENCA.ES  
**URL Primaria:** http://www.lasnoticiasdecuenca.es  
**Editor:** Ediciones y Servicios Integrales 2020, S.L.  
**Domicilio:** Pza. de los Carros, 2, bajos  
**Ciudad:** 16001 CUENCA  
**Teléfono:** 96 969 38 00  
**Fax:**  
**E-mail:**  
**Clasificación:** Noticias e Información  
**Sub-Clasificación:** Noticias globales y actualidad

**Las Noticias**  
DE CUENCA

#### 1. Cifras totales y promedios (Nacional)

MES - AÑO	NAVEGADORES UNICOS	VISITAS	PAGINAS
Julio - 2023	77.099	232.932	366.034
<b>PROMEDIO DIARIO</b>	<b>5.439</b>	<b>7.514</b>	<b>11.808</b>
<b>PROMEDIO LUNES-VIERNES</b>	5.381	7.489	11.903
<b>PROMEDIO SABADO-DOMINGO</b>	5.562	7.566	11.607
<b>PAGINAS / VISITAS</b>	1,57		
<b>DURACION MEDIA VISITAS</b>	0:02:01		
<b>TIEMPO INTERACCIÓN MEDIO</b>	0:02:44		

#### 2. Secciones (Nacional)

	PAGINAS	%
<b>HOME</b>	155.364	42.45 %
<b>RESTO</b>	210.670	57.55 %

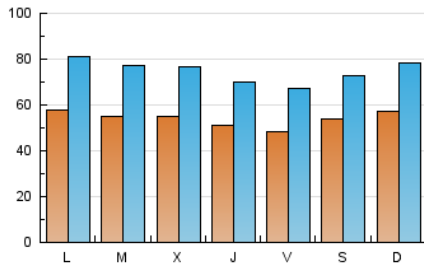
#### 3. Por día del mes (Nacional)

Día	N. únicos	Visitas	Páginas	Día	N. únicos	Visitas	Páginas	Día	N. únicos	Visitas	Páginas
1	6.074	8.196	12.345	11	4.507	6.474	10.714	21	4.484	6.430	10.333
2	6.129	8.164	12.858	12	4.699	6.646	11.318	22	3.982	5.617	8.661
3	6.910	9.542	15.282	13	4.624	6.323	10.817	23	4.425	6.844	11.606
4	6.578	9.030	14.804	14	4.994	6.899	11.252	24	5.795	8.178	13.258
5	5.422	7.641	11.976	15	6.132	7.911	12.011	25	6.363	8.871	13.454
6	5.039	7.001	10.879	16	5.196	7.077	10.947	26	6.007	8.186	12.948
7	4.341	6.046	9.977	17	5.099	7.386	11.590	27	5.479	7.459	11.620
8	4.236	5.762	8.413	18	4.618	6.601	10.725	28	5.617	7.587	11.215
9	6.081	8.382	12.859	19	5.972	8.194	13.188	29	6.539	8.883	12.640
10	5.232	7.307	11.208	20	5.253	7.288	11.463	30	6.824	8.819	13.725
								31	5.970	8.188	11.948

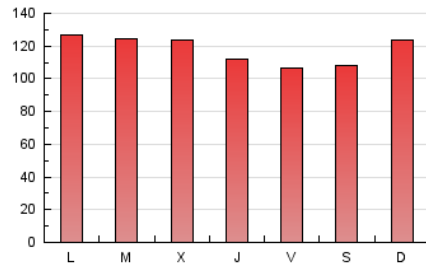
#### 4. Gráficas (Nacional)

##### 4.1 Por día de la semana (promedio)

N. únicos / Visitas (x 100)

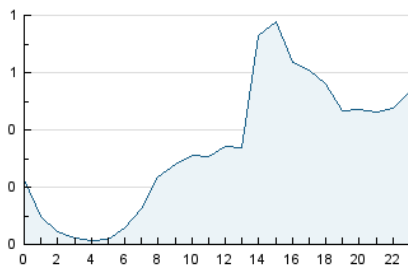


Páginas (x 100)

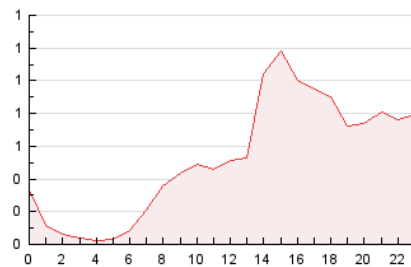


##### 4.2 Por franja horaria (promedio)

Visitas\_ (x 1000)

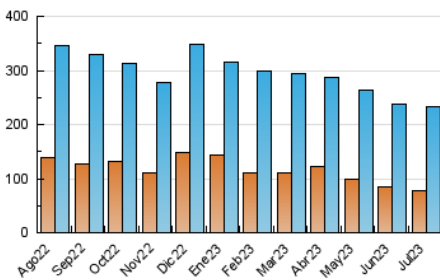


Páginas (x 1000)

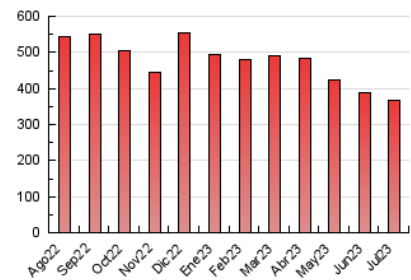


##### 4.3 Por meses

N. únicos / Visitas (x 1000)



Páginas (x 1000)



## 5. Observaciones

Este Medio Electrónico de Comunicación ha sido medido por la herramienta Google Analytics de Google (GA4)

## 6. Definiciones básicas (Para más información ver Normas Técnicas para el Control de los Medios Electrónicos de Comunicación)

### Página Vista:

Conjunto de ficheros enviado a un usuario como resultado de una petición del mismo recibida por el servidor. Cuando la página está formada por varios marcos (frames), el conjunto de los mismos tendrá, a efectos de cómputo, la consideración de una página unitaria.

### Visita:

Una secuencia ininterrumpida de páginas servidas a un usuario válido. Si dicho usuario no realiza peticiones de páginas en un periodo de tiempo (30 min) la siguiente petición constituirá el inicio de una nueva visita.

### Navegador Único:

Total de combinaciones únicas de una dirección IP y un identificador adicional. Los medios pueden utilizar cookies o el Identificador de Alta de registro.

### Duración Página Vista:

Tiempo acumulado en segundos de todas las páginas vistas (en visitas de dos o más páginas vistas), dividido por el número total de páginas vistas.

### Duración Visita:

Tiempo en segundos de todas las visitas de dos o más páginas vistas, dividido por el número total de visitas de dos o más páginas vistas.

### Tráfico nacional:

Audiencia/difusión correspondiente a España medida en base a los datos de las direcciones IP registradas por el sistema de medición.

## 7. Opinión

De OJDinteractiva, la división de INFORMACIÓN Y CONTROL DE PUBLICACIONES S.A.:

Hemos examinado la información facilitada por el editor del medio electrónico para el periodo que comprende la presente certificación.

Nuestro examen se ha realizado de acuerdo con las normas y procedimientos establecidos en las Normas Técnicas para el Control de los Medios Electrónicos de Comunicación.

En nuestra opinión, la presente acta presenta razonablemente la difusión/audiencia registrada por este medio electrónico.

### ADVERTENCIA:

El trabajo de OJDinteractiva, la división de INFORMACIÓN Y CONTROL DE PUBLICACIONES S.A (INTROL) se limita a la realización de pruebas para la revisión de los datos de recuento suministrados por el editor con la finalidad de expresar una opinión sobre la razonabilidad de dichos datos de acuerdo con las Normas Técnicas para el control de los MEC.

Por tanto, INTROL no acepta responsabilidad alguna por las inexactitudes o errores que puedan existir en los datos de recuento. Tampoco acepta ninguna responsabilidad por la falsedad en los datos de recuento recibidos del editor, ni por otros datos de medición que no están incluidos en el análisis.

Agosto - 2023

OJDinteractiva