



## INFORMACION Y CONTROL DE PUBLICACIONES, S.A.

Velázquez, 46, 1ª Drcha - Tel. 91 435 00 32 Fax 91 435 96 05 - 28001 - MADRID  
Av. Diagonal 497, 5a planta - Tel 93 439 24 18 Fax 93 419 25 34 - 08029 - BARCELONA

**Título:** LASNOTICIASDECUENCA.ES  
**URL Primaria:** http://www.lasnoticiasdecuenca.es  
**Editor:** Ediciones y Servicios Integrales 2020, S.L.  
**Domicilio:** Pza. de los Carros, 2, bajos  
**Ciudad:** 16001 CUENCA  
**Teléfono:** 96 969 38 00  
**Fax:**  
**E-mail:**  
**Clasificación:** Noticias e Información  
**Sub-Clasificación:** Noticias globales y actualidad

**Las Noticias**  
DE CUENCA

### 1. Cifras totales y promedios (Nacional e Internacional)

MES - AÑO	NAVEGADORES UNICOS	VISITAS	PAGINAS
Noviembre - 2023	73.301	204.761	328.924
<b>PROMEDIO DIARIO</b>	<b>5.030</b>	<b>6.825</b>	<b>10.964</b>
<b>PROMEDIO LUNES-VIERNES</b>	5.165	7.006	11.221
<b>PROMEDIO SABADO-DOMINGO</b>	4.656	6.328	10.259
<b>PAGINAS / VISITAS</b>	1,61		
<b>DURACION MEDIA VISITAS</b>	0:02:16		
<b>TIEMPO INTERACCIÓN MEDIO</b>	0:02:50		

### 2. Secciones (Nacional e Internacional)

	PAGINAS	%
<b>HOME</b>	139.444	42.39 %
<b>RESTO</b>	189.480	57.61 %

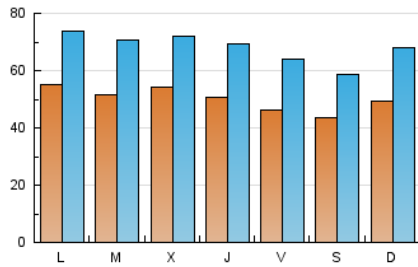
### 3. Por día del mes (Nacional e Internacional)

Día	N. únicos	Visitas	Páginas	Día	N. únicos	Visitas	Páginas	Día	N. únicos	Visitas	Páginas
1	5.240	7.229	11.932	11	4.657	6.311	12.096	21	5.412	7.273	11.131
2	4.776	7.017	12.225	12	6.004	8.676	14.540	22	7.082	8.915	13.953
3	3.990	5.813	9.309	13	5.402	7.452	12.072	23	6.253	8.116	12.273
4	3.719	5.289	8.294	14	5.226	7.418	11.857	24	5.050	6.811	10.192
5	4.380	5.982	9.027	15	4.987	6.604	10.549	25	3.918	5.224	8.196
6	4.927	6.782	10.726	16	4.824	6.475	10.074	26	4.249	5.684	8.929
7	4.341	5.908	10.033	17	5.204	6.971	11.227	27	5.636	7.437	12.081
8	4.999	6.771	10.976	18	5.147	6.558	10.476	28	5.676	7.585	12.707
9	4.523	6.387	10.218	19	5.176	6.897	10.513	29	4.862	6.555	10.846
10	4.247	6.073	8.824	20	6.113	7.871	12.628	30	4.870	6.677	11.020

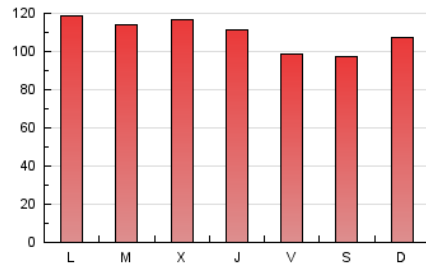
#### 4. Gráficas (Nacional e Internacional)

##### 4.1 Por día de la semana (promedio)

N. únicos / Visitas (x 100)



Páginas (x 100)



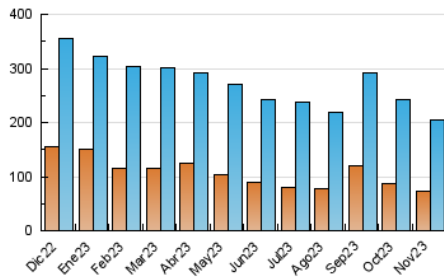
##### 4.2 Por franja horaria (promedio)

Visitas\_ (x 1000)

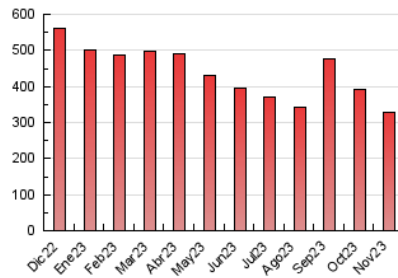
Páginas (x 1000)

##### 4.3 Por meses

N. únicos / Visitas (x 1000)



Páginas (x 1000)





## INFORMACION Y CONTROL DE PUBLICACIONES, S.A.

Velázquez, 46, 1ª Drcha - Tel. 91 435 00 32 Fax 91 435 96 05 - 28001 - MADRID  
Av. Diagonal 497, 5a planta - Tel 93 439 24 18 Fax 93 419 25 34 - 08029 - BARCELONA

### Anexo - Tráfico Nacional

**Título:** LASNOTICIASDECUENCA.ES  
**URL Primaria:** http://www.lasnoticiasdecuenca.es  
**Editor:** Ediciones y Servicios Integrales 2020, S.L.  
**Domicilio:** Pza. de los Carros, 2, bajos  
**Ciudad:** 16001 CUENCA  
**Teléfono:** 96 969 38 00  
**Fax:**  
**E-mail:**  
**Clasificación:** Noticias e Información  
**Sub-Clasificación:** Noticias globales y actualidad



#### 1. Cifras totales y promedios (Nacional)

MES - AÑO	NAVEGADORES UNICOS	VISITAS	PAGINAS
Noviembre - 2023	68.493	199.137	319.900
<b>PROMEDIO DIARIO</b>	<b>4.846</b>	<b>6.638</b>	<b>10.663</b>
<b>PROMEDIO LUNES-VIERNES</b>	4.976	6.813	10.986
<b>PROMEDIO SABADO-DOMINGO</b>	4.486	6.157	9.776
<b>PAGINAS / VISITAS</b>	1,61		
<b>DURACION MEDIA VISITAS</b>	0:02:18		
<b>TIEMPO INTERACCIÓN MEDIO</b>	0:03:01		

#### 2. Secciones (Nacional)

	PAGINAS	%
<b>HOME</b>	138.496	43.29 %
<b>RESTO</b>	181.404	56.71 %

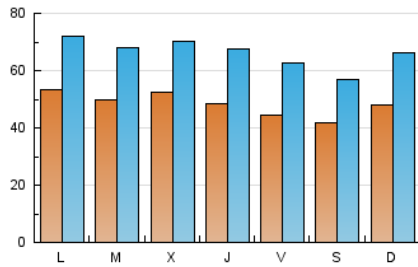
#### 3. Por día del mes (Nacional)

Día	N. únicos	Visitas	Páginas	Día	N. únicos	Visitas	Páginas	Día	N. únicos	Visitas	Páginas
1	5.076	7.059	11.718	11	4.421	6.151	9.644	21	5.214	7.054	10.887
2	4.583	6.804	11.997	12	5.822	8.433	14.273	22	6.906	8.712	13.728
3	3.827	5.633	9.094	13	5.185	7.198	11.803	23	5.996	7.906	12.016
4	3.597	5.162	8.150	14	4.957	7.087	11.521	24	4.890	6.658	10.008
5	4.217	5.816	8.842	15	4.790	6.391	10.321	25	3.773	5.065	8.018
6	4.762	6.592	10.508	16	4.622	6.289	9.799	26	4.106	5.534	8.753
7	4.198	5.750	9.852	17	5.004	6.796	10.996	27	5.403	7.213	11.776
8	4.834	6.618	10.752	18	4.957	6.389	10.220	28	5.491	7.377	12.451
9	4.383	6.270	10.061	19	4.996	6.703	10.306	29	4.653	6.310	10.574
10	4.087	5.938	8.621	20	5.912	7.714	12.382	30	4.705	6.515	10.829

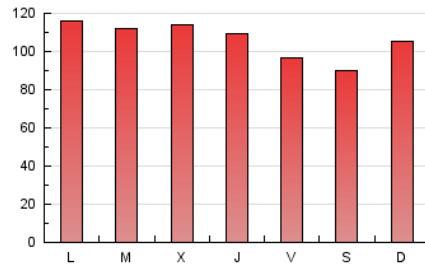
#### 4. Gráficas (Nacional)

##### 4.1 Por día de la semana (promedio)

N. únicos / Visitas (x 100)



Páginas (x 100)



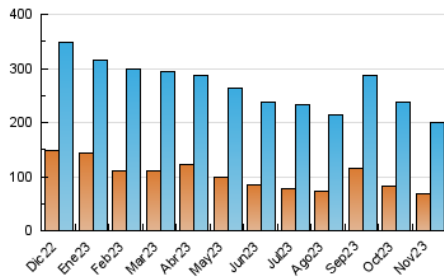
##### 4.2 Por franja horaria (promedio)

Visitas\_ (x 1000)

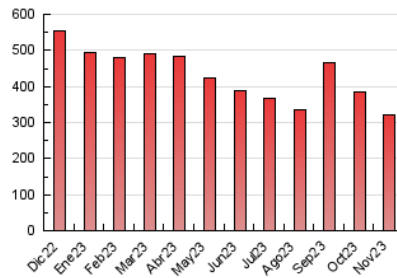
Páginas (x 1000)

##### 4.3 Por meses

N. únicos / Visitas (x 1000)



Páginas (x 1000)



## 5. Observaciones

Este Medio Electrónico de Comunicación ha sido medido por la herramienta Google Analytics de Google (GA4)

## 6. Definiciones básicas (Para más información ver Normas Técnicas para el Control de los Medios Electrónicos de Comunicación)

### Página Vista:

Conjunto de ficheros enviado a un usuario como resultado de una petición del mismo recibida por el servidor. Cuando la página está formada por varios marcos (frames), el conjunto de los mismos tendrá, a efectos de cómputo, la consideración de una página unitaria.

### Visita:

Una secuencia ininterrumpida de páginas servidas a un usuario válido. Si dicho usuario no realiza peticiones de páginas en un periodo de tiempo (30 min) la siguiente petición constituirá el inicio de una nueva visita.

### Navegador Único:

Total de combinaciones únicas de una dirección IP y un identificador adicional. Los medios pueden utilizar cookies o el Identificador de Alta de registro.

### Duración Página Vista:

Tiempo acumulado en segundos de todas las páginas vistas (en visitas de dos o más páginas vistas), dividido por el número total de páginas vistas.

### Duración Visita:

Tiempo en segundos de todas las visitas de dos o más páginas vistas, dividido por el número total de visitas de dos o más páginas vistas.

### Tráfico nacional:

Audiencia/difusión correspondiente a España medida en base a los datos de las direcciones IP registradas por el sistema de medición.

## 7. Opinión

De OJDinteractiva, la división de INFORMACIÓN Y CONTROL DE PUBLICACIONES S.A.:

Hemos examinado la información facilitada por el editor del medio electrónico para el periodo que comprende la presente certificación.

Nuestro examen se ha realizado de acuerdo con las normas y procedimientos establecidos en las Normas Técnicas para el Control de los Medios Electrónicos de Comunicación.

En nuestra opinión, la presente acta presenta razonablemente la difusión/audiencia registrada por este medio electrónico.

### ADVERTENCIA:

El trabajo de OJDinteractiva, la división de INFORMACIÓN Y CONTROL DE PUBLICACIONES S.A (INTROL) se limita a la realización de pruebas para la revisión de los datos de recuento suministrados por el editor con la finalidad de expresar una opinión sobre la razonabilidad de dichos datos de acuerdo con las Normas Técnicas para el control de los MEC.

Por tanto, INTROL no acepta responsabilidad alguna por las inexactitudes o errores que puedan existir en los datos de recuento. Tampoco acepta ninguna responsabilidad por la falsedad en los datos de recuento recibidos del editor, ni por otros datos de medición que no están incluidos en el análisis.

Diciembre - 2023

OJDinteractiva