



## INFORMACION Y CONTROL DE PUBLICACIONES, S.A.

Velázquez, 46, 1º Drcha - Tel. 91 435 00 32 Fax 91 435 96 05 - 28001 - MADRID  
Av. Diagonal 497, 5a planta - Tel 93 439 24 18 Fax 93 419 25 34 - 08029 - BARCELONA

**Título:** VOCESDECUENCA.COM  
**URL Primaria:** http://www.vocesdecuenca.com  
**Editor:** Voces de Castilla La Mancha. S.L.  
**Domicilio:** C/Fermin Caballero, 3  
**Ciudad:** 16004 CUENCA  
**Teléfono:** 969240221  
**Fax:** 969238470  
**E-mail:**  
**Clasificación:** Noticias e Información  
**Sub-Clasificación:** Noticias globales y actualidad



### 1. Cifras totales y promedios (Nacional e Internacional)

MES - AÑO	NAVEGADORES UNICOS	VISITAS	PAGINAS
Marzo - 2024	214.214	808.717	1.373.289
<b>PROMEDIO DIARIO</b>	<b>18.470</b>	<b>26.088</b>	<b>44.300</b>
<b>PROMEDIO LUNES-VIERNES</b>	18.096	25.663	43.892
<b>PROMEDIO SABADO-DOMINGO</b>	19.257	26.980	45.156
<b>PAGINAS / VISITAS</b>	1,70		
<b>DURACION MEDIA VISITAS</b>	0:02:42		
<b>TIEMPO INTERACCIÓN MEDIO</b>	0:03:01		

### 2. Secciones (Nacional e Internacional)

	PAGINAS	%
<b>HOME</b>	491.360	35.78 %
<b>RESTO</b>	881.929	64.22 %

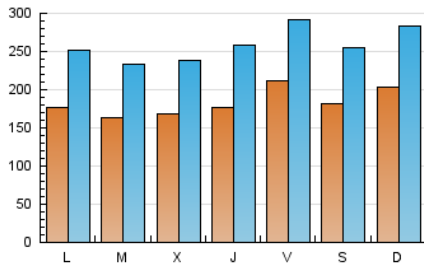
### 3. Por día del mes (Nacional e Internacional)

Día	N. únicos	Visitas	Páginas	Día	N. únicos	Visitas	Páginas	Día	N. únicos	Visitas	Páginas
1	28.866	33.852	51.784	11	11.774	16.792	28.481	21	14.825	20.768	35.208
2	20.177	27.520	46.923	12	13.015	17.965	29.317	22	16.206	22.299	36.339
3	27.663	37.612	59.590	13	15.581	20.174	33.507	23	18.018	25.604	40.913
4	17.321	24.291	38.264	14	13.833	19.202	32.052	24	20.728	30.198	52.471
5	14.283	19.166	30.217	15	14.843	19.867	31.680	25	21.432	32.510	59.291
6	14.765	20.774	33.251	16	12.365	16.586	27.594	26	18.927	30.459	57.536
7	20.562	27.376	42.298	17	18.084	24.394	40.699	27	20.008	30.796	56.351
8	22.706	30.027	50.355	18	20.193	27.322	47.629	28	21.411	36.099	68.414
9	22.057	29.426	51.882	19	19.387	25.514	45.014	29	23.095	40.090	74.444
10	16.502	22.967	36.634	20	16.979	23.573	40.294	30	18.542	28.639	49.204
								31	18.435	26.855	45.653

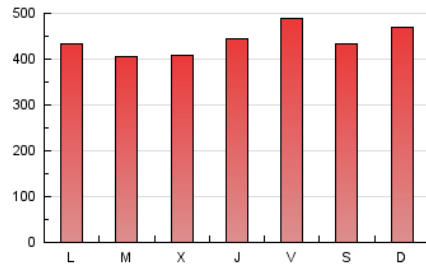
#### 4. Gráficas (Nacional e Internacional)

##### 4.1 Por día de la semana (promedio)

N. únicos / Visitas (x 100)

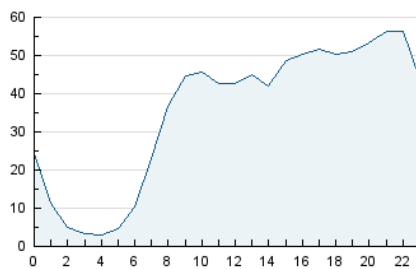


Páginas (x 100)

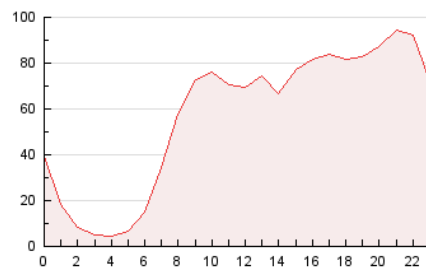


##### 4.2 Por franja horaria (promedio)

Visitas\_ (x 1000)

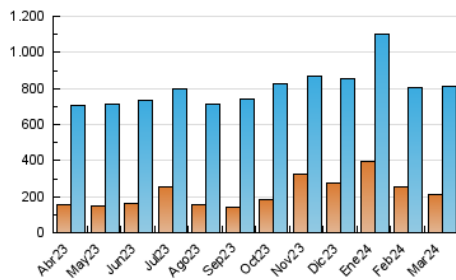


Páginas (x 1000)

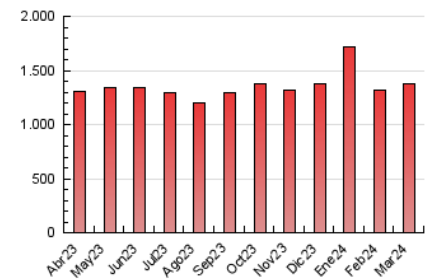


##### 4.3 Por meses

N. únicos / Visitas (x 1000)



Páginas (x 1000)





## INFORMACION Y CONTROL DE PUBLICACIONES, S.A.

Velázquez, 46, 1ª Drcha - Tel. 91 435 00 32 Fax 91 435 96 05 - 28001 - MADRID  
Av. Diagonal 497, 5a planta - Tel 93 439 24 18 Fax 93 419 25 34 - 08029 - BARCELONA

### Anexo - Tráfico Nacional

**Título:** VOCESDECUENCA.COM  
**URL Primaria:** http://www.vocesdecuenca.com  
**Editor:** Voces de Castilla La Mancha. S.L.  
**Domicilio:** C/Fermin Caballero, 3  
**Ciudad:** 16004 CUENCA  
**Teléfono:** 969240221  
**Fax:** 969238470  
**E-mail:**  
**Clasificación:** Noticias e Información  
**Sub-Clasificación:** Noticias globales y actualidad



#### 1. Cifras totales y promedios (Nacional)

MES - AÑO	NAVEGADORES UNICOS	VISITAS	PAGINAS
Marzo - 2024	211.877	804.594	1.367.029
<b>PROMEDIO DIARIO</b>	<b>18.368</b>	<b>25.955</b>	<b>44.098</b>
<b>PROMEDIO LUNES-VIERNES</b>	18.000	25.538	43.700
<b>PROMEDIO SABADO-DOMINGO</b>	19.140	26.829	44.934
<b>PAGINAS / VISITAS</b>	1,70		
<b>DURACION MEDIA VISITAS</b>	0:02:42		
<b>TIEMPO INTERACCIÓN MEDIO</b>	0:03:02		

#### 2. Secciones (Nacional)

	PAGINAS	%
<b>HOME</b>	489.770	35.83 %
<b>RESTO</b>	877.259	64.17 %

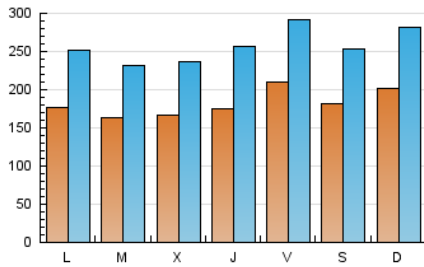
#### 3. Por día del mes (Nacional)

Día	N. únicos	Visitas	Páginas	Día	N. únicos	Visitas	Páginas	Día	N. únicos	Visitas	Páginas
<b>1</b>	28.779	33.771	51.620	<b>11</b>	11.691	16.705	28.333	<b>21</b>	14.754	20.677	35.056
<b>2</b>	20.037	27.340	46.691	<b>12</b>	12.938	17.900	29.218	<b>22</b>	16.074	22.143	36.131
<b>3</b>	27.496	37.428	59.289	<b>13</b>	15.509	20.103	33.357	<b>23</b>	17.883	25.409	40.682
<b>4</b>	17.263	24.127	38.106	<b>14</b>	13.764	19.112	31.942	<b>24</b>	20.485	29.969	52.082
<b>5</b>	14.200	19.080	30.109	<b>15</b>	14.772	19.714	31.492	<b>25</b>	21.294	32.372	58.942
<b>6</b>	14.700	20.673	33.115	<b>16</b>	12.311	16.522	27.473	<b>26</b>	18.807	30.227	57.235
<b>7</b>	20.494	27.295	42.142	<b>17</b>	18.030	24.293	40.568	<b>27</b>	19.871	30.609	56.120
<b>8</b>	22.598	29.905	50.180	<b>18</b>	20.123	27.281	47.472	<b>28</b>	21.267	35.755	68.055
<b>9</b>	21.975	29.334	51.709	<b>19</b>	19.287	25.481	44.846	<b>29</b>	22.923	39.909	74.080
<b>10</b>	16.427	22.886	36.483	<b>20</b>	16.897	23.464	40.142	<b>30</b>	18.427	28.461	48.913
								<b>31</b>	18.324	26.649	45.446

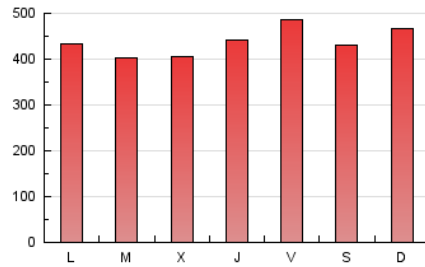
### 4. Gráficas (Nacional)

#### 4.1 Por día de la semana (promedio)

N. únicos / Visitas (x 100)

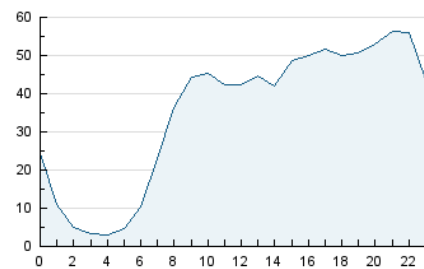


Páginas (x 100)

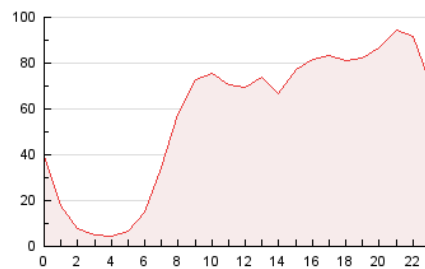


#### 4.2 Por franja horaria (promedio)

Visitas\_ (x 1000)

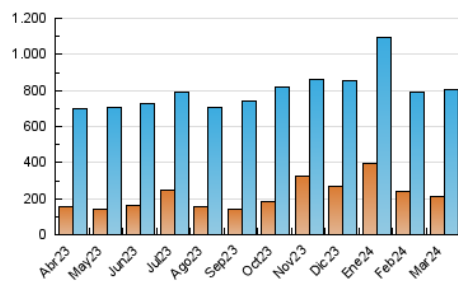


Páginas (x 1000)

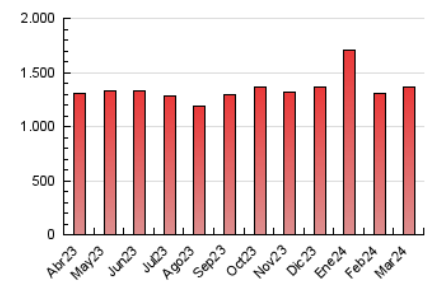


#### 4.3 Por meses

N. únicos / Visitas (x 1000)



Páginas (x 1000)



## 5. Observaciones

Este Medio Electrónico de Comunicación ha sido medido por la herramienta Google Analytics de Google (GA4)

## 6. Definiciones básicas (Para más información ver Normas Técnicas para el Control de los Medios Electrónicos de Comunicación)

### Página Vista:

Conjunto de ficheros enviado a un usuario como resultado de una petición del mismo recibida por el servidor. Cuando la página está formada por varios marcos (frames), el conjunto de los mismos tendrá, a efectos de cómputo, la consideración de una página unitaria.

### Visita:

Una secuencia ininterrumpida de páginas servidas a un usuario válido. Si dicho usuario no realiza peticiones de páginas en un periodo de tiempo (30 min) la siguiente petición constituirá el inicio de una nueva visita.

### Navegador Único:

Total de combinaciones únicas de una dirección IP y un identificador adicional. Los medios pueden utilizar cookies o el Identificador de Alta de registro.

### Duración Página Vista:

Tiempo acumulado en segundos de todas las páginas vistas (en visitas de dos o más páginas vistas), dividido por el número total de páginas vistas.

### Duración Visita:

Tiempo en segundos de todas las visitas de dos o más páginas vistas, dividido por el número total de visitas de dos o más páginas vistas.

### Tráfico nacional:

Audiencia/difusión correspondiente a España medida en base a los datos de las direcciones IP registradas por el sistema de medición.

## 7. Opinión

De OJDinteractiva, la división de INFORMACIÓN Y CONTROL DE PUBLICACIONES S.A.:

Hemos examinado la información facilitada por el editor del medio electrónico para el periodo que comprende la presente certificación.

Nuestro examen se ha realizado de acuerdo con las normas y procedimientos establecidos en las Normas Técnicas para el Control de los Medios Electrónicos de Comunicación.

En nuestra opinión, la presente acta presenta razonablemente la difusión/audiencia registrada por este medio electrónico.

### ADVERTENCIA:

El trabajo de OJDinteractiva, la división de INFORMACIÓN Y CONTROL DE PUBLICACIONES S.A (INTROL) se limita a la realización de pruebas para la revisión de los datos de recuento suministrados por el editor con la finalidad de expresar una opinión sobre la razonabilidad de dichos datos de acuerdo con las Normas Técnicas para el control de los MEC.

Por tanto, INTROL no acepta responsabilidad alguna por las inexactitudes o errores que puedan existir en los datos de recuento. Tampoco acepta ninguna responsabilidad por la falsedad en los datos de recuento recibidos del editor, ni por otros datos de medición que no están incluidos en el análisis.

Abril - 2024

OJDinteractiva