



## INFORMACION Y CONTROL DE PUBLICACIONES, S.A.

Velázquez, 46, 1ª Drcha - Tel. 91 435 00 32 Fax 91 435 96 05 - 28001 - MADRID  
Av. Diagonal 497, 5a planta - Tel 93 439 24 18 Fax 93 419 25 34 - 08029 - BARCELONA

**Título:** VOCESDECUENCA.COM  
**URL Primaria:** http://www.vocesdecuenca.com  
**Editor:** Voces de Castilla La Mancha. S.L.  
**Domicilio:** C/Fermin Caballero, 3  
**Ciudad:** 16004 CUENCA  
**Teléfono:** 969240221  
**Fax:** 969238470  
**E-mail:**  
**Clasificación:** Noticias e Información  
**Sub-Clasificación:** Noticias globales y actualidad



### 1. Cifras totales y promedios (Nacional e Internacional)

MES - AÑO	NAVEGADORES UNICOS	VISITAS	PAGINAS
Julio - 2024	205.515	688.824	1.142.026
<b>PROMEDIO DIARIO</b>	<b>16.010</b>	<b>22.220</b>	<b>36.840</b>
<b>PROMEDIO LUNES-VIERNES</b>	16.491	23.007	38.914
<b>PROMEDIO SABADO-DOMINGO</b>	14.625	19.958	30.877
<b>PAGINAS / VISITAS</b>	1,66		
<b>DURACION MEDIA VISITAS</b>	0:02:29		
<b>TIEMPO INTERACCIÓN MEDIO</b>	0:02:56		

### 2. Secciones (Nacional e Internacional)

	PAGINAS	%
<b>HOME</b>	453.334	39.70 %
<b>RESTO</b>	688.692	60.30 %

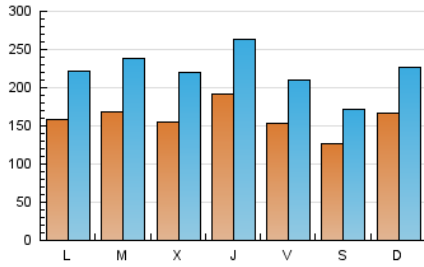
### 3. Por día del mes (Nacional e Internacional)

Día	N. únicos	Visitas	Páginas	Día	N. únicos	Visitas	Páginas	Día	N. únicos	Visitas	Páginas
1	16.544	22.491	36.354	11	16.898	24.040	39.611	21	13.504	18.368	30.102
2	14.915	20.521	35.911	12	17.782	23.726	35.871	22	15.191	21.354	32.628
3	15.309	20.806	34.817	13	16.451	21.676	32.580	23	17.290	24.049	42.706
4	24.916	30.059	49.897	14	20.446	27.757	41.765	24	15.011	21.490	38.382
5	17.239	22.422	34.334	15	14.945	21.570	34.833	25	18.912	28.415	54.122
6	13.135	18.003	26.347	16	15.162	20.313	32.612	26	14.017	20.298	34.135
7	18.849	25.134	39.382	17	13.622	18.824	31.653	27	11.475	15.916	24.567
8	19.265	25.828	41.085	18	16.219	22.669	40.390	28	13.749	19.742	30.178
9	14.874	20.713	33.485	19	12.278	17.445	28.776	29	13.344	19.573	33.333
10	13.808	19.563	30.844	20	9.391	13.069	22.094	30	21.689	33.604	68.076
								31	20.073	29.386	51.156

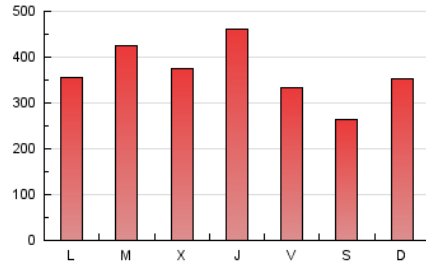
### 4. Gráficas (Nacional e Internacional)

#### 4.1 Por día de la semana (promedio)

N. únicos / Visitas (x 100)

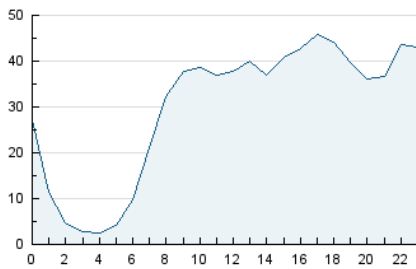


Páginas (x 100)

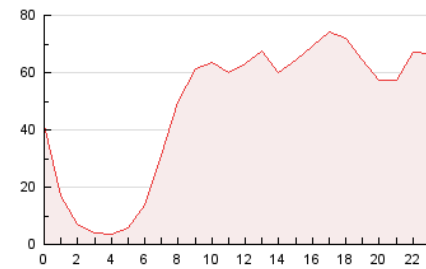


#### 4.2 Por franja horaria (promedio)

Visitas\_ (x 1000)

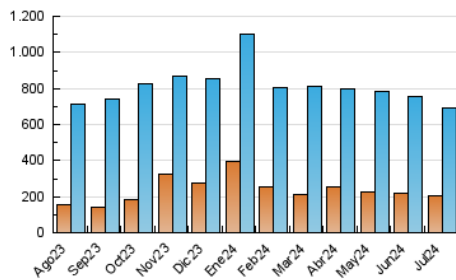


Páginas (x 1000)

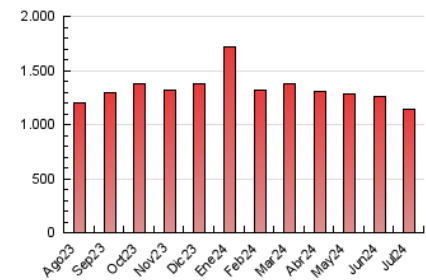


#### 4.3 Por meses

N. únicos / Visitas (x 1000)



Páginas (x 1000)





## INFORMACION Y CONTROL DE PUBLICACIONES, S.A.

Velázquez, 46, 1ª Drcha - Tel. 91 435 00 32 Fax 91 435 96 05 - 28001 - MADRID  
Av. Diagonal 497, 5a planta - Tel 93 439 24 18 Fax 93 419 25 34 - 08029 - BARCELONA

### Anexo - Tráfico Nacional

**Título:** VOCESDECUENCA.COM  
**URL Primaria:** http://www.vocesdecuenca.com  
**Editor:** Voces de Castilla La Mancha. S.L.  
**Domicilio:** C/Fermin Caballero, 3  
**Ciudad:** 16004 CUENCA  
**Teléfono:** 969240221  
**Fax:** 969238470  
**E-mail:**  
**Clasificación:** Noticias e Información  
**Sub-Clasificación:** Noticias globales y actualidad



#### 1. Cifras totales y promedios (Nacional)

MES - AÑO	NAVEGADORES UNICOS	VISITAS	PAGINAS
Julio - 2024	203.485	684.359	1.131.640
<b>PROMEDIO DIARIO</b>	<b>15.886</b>	<b>22.076</b>	<b>36.505</b>
<b>PROMEDIO LUNES-VIERNES</b>	<b>16.375</b>	<b>22.865</b>	<b>38.540</b>
<b>PROMEDIO SABADO-DOMINGO</b>	<b>14.482</b>	<b>19.807</b>	<b>30.652</b>
<b>PAGINAS / VISITAS</b>	<b>1,65</b>		
<b>DURACION MEDIA VISITAS</b>	<b>0:02:29</b>		
<b>TIEMPO INTERACCIÓN MEDIO</b>	<b>0:02:56</b>		

#### 2. Secciones (Nacional)

	PAGINAS	%
<b>HOME</b>	451.406	39.89 %
<b>RESTO</b>	680.234	60.11 %

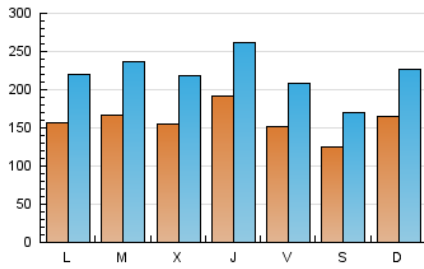
#### 3. Por día del mes (Nacional)

Día	N. únicos	Visitas	Páginas	Día	N. únicos	Visitas	Páginas	Día	N. únicos	Visitas	Páginas
1	16.440	22.425	36.203	11	16.794	23.881	39.389	21	13.454	18.304	29.944
2	14.813	20.416	35.786	12	17.526	23.431	35.447	22	15.116	21.227	32.433
3	15.199	20.698	34.603	13	15.990	21.167	31.985	23	17.195	23.948	42.483
4	24.648	29.955	46.022	14	20.173	27.553	41.477	24	14.865	21.206	38.120
5	17.178	22.328	34.178	15	14.801	21.409	34.598	25	18.813	28.232	53.861
6	13.073	17.908	26.172	16	15.081	20.185	32.428	26	13.951	20.208	33.929
7	18.752	25.011	39.193	17	13.555	18.746	31.513	27	11.413	15.818	24.433
8	19.103	25.650	40.799	18	16.094	22.514	40.223	28	13.661	19.679	30.037
9	14.783	20.558	33.282	19	12.228	17.340	28.635	29	13.204	19.443	33.067
10	13.671	19.436	30.680	20	9.338	13.018	21.976	30	21.577	33.402	67.817
								31	19.992	29.263	50.927

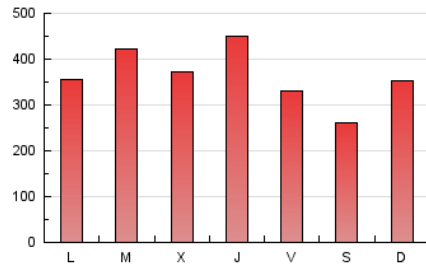
#### 4. Gráficas (Nacional)

##### 4.1 Por día de la semana (promedio)

N. únicos / Visitas (x 100)

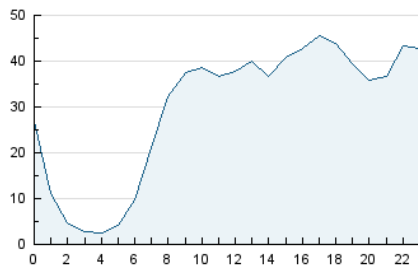


Páginas (x 100)

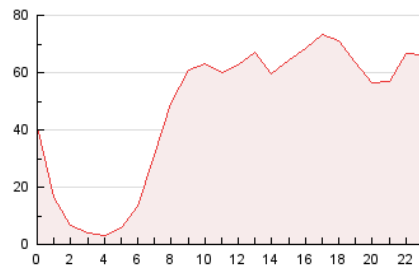


##### 4.2 Por franja horaria (promedio)

Visitas\_ (x 1000)

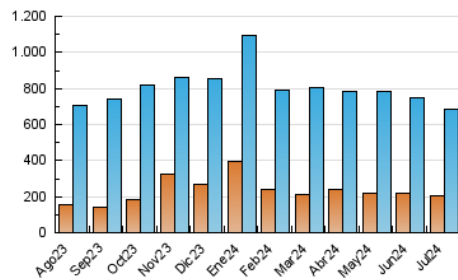


Páginas (x 1000)

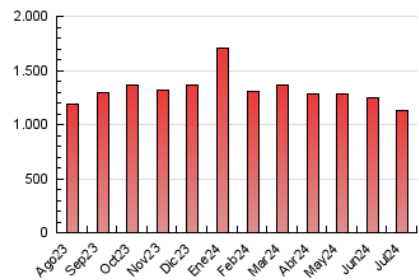


##### 4.3 Por meses

N. únicos / Visitas (x 1000)



Páginas (x 1000)



## 5. Observaciones

Este Medio Electrónico de Comunicación ha sido medido por la herramienta Google Analytics de Google (GA4)

## 6. Definiciones básicas (Para más información ver Normas Técnicas para el Control de los Medios Electrónicos de Comunicación)

### Página Vista:

Conjunto de ficheros enviado a un usuario como resultado de una petición del mismo recibida por el servidor. Cuando la página está formada por varios marcos (frames), el conjunto de los mismos tendrá, a efectos de cómputo, la consideración de una página unitaria.

### Visita:

Una secuencia ininterrumpida de páginas servidas a un usuario válido. Si dicho usuario no realiza peticiones de páginas en un periodo de tiempo (30 min) la siguiente petición constituirá el inicio de una nueva visita.

### Navegador Único:

Total de combinaciones únicas de una dirección IP y un identificador adicional. Los medios pueden utilizar cookies o el Identificador de Alta de registro.

### Duración Página Vista:

Tiempo acumulado en segundos de todas las páginas vistas (en visitas de dos o más páginas vistas), dividido por el número total de páginas vistas.

### Duración Visita:

Tiempo en segundos de todas las visitas de dos o más páginas vistas, dividido por el número total de visitas de dos o más páginas vistas.

### Tráfico nacional:

Audiencia/difusión correspondiente a España medida en base a los datos de las direcciones IP registradas por el sistema de medición.

## 7. Opinión

De OJDinteractiva, la división de INFORMACIÓN Y CONTROL DE PUBLICACIONES S.A.:

Hemos examinado la información facilitada por el editor del medio electrónico para el periodo que comprende la presente certificación.

Nuestro examen se ha realizado de acuerdo con las normas y procedimientos establecidos en las Normas Técnicas para el Control de los Medios Electrónicos de Comunicación.

En nuestra opinión, la presente acta presenta razonablemente la difusión/audiencia registrada por este medio electrónico.

### ADVERTENCIA:

El trabajo de OJDinteractiva, la división de INFORMACIÓN Y CONTROL DE PUBLICACIONES S.A (INTROL) se limita a la realización de pruebas para la revisión de los datos de recuento suministrados por el editor con la finalidad de expresar una opinión sobre la razonabilidad de dichos datos de acuerdo con las Normas Técnicas para el control de los MEC.

Por tanto, INTROL no acepta responsabilidad alguna por las inexactitudes o errores que puedan existir en los datos de recuento. Tampoco acepta ninguna responsabilidad por la falsedad en los datos de recuento recibidos del editor, ni por otros datos de medición que no están incluidos en el análisis.

Agosto - 2024

OJDinteractiva