



## INFORMACION Y CONTROL DE PUBLICACIONES, S.A.

Velázquez, 46, 1º Drcha - Tel. 91 435 00 32 Fax 91 435 96 05 - 28001 - MADRID  
Av. Diagonal 497, 5a planta - Tel 93 439 24 18 Fax 93 419 25 34 - 08029 - BARCELONA

**Título:** VOCESDECUENCA.COM  
**URL Primaria:** http://www.vocesdecuenca.com  
**Editor:** Voces de Castilla La Mancha. S.L.  
**Domicilio:** C/Fermin Caballero, 3  
**Ciudad:** 16004 CUENCA  
**Teléfono:** 969240221  
**Fax:** 969238470  
**E-mail:**  
**Clasificación:** Noticias e Información  
**Sub-Clasificación:** Noticias globales y actualidad



### 1. Cifras totales y promedios (Nacional e Internacional)

MES - AÑO	NAVEGADORES UNICOS	VISITAS	PAGINAS
Septiembre - 2023	143.837	742.837	1.299.058
<b>PROMEDIO DIARIO</b>	<b>16.608</b>	<b>24.761</b>	<b>43.302</b>
<b>PROMEDIO LUNES-VIERNES</b>	15.983	23.890	42.263
<b>PROMEDIO SABADO-DOMINGO</b>	18.067	26.795	45.727
<b>PAGINAS / VISITAS</b>	1,75		
<b>DURACION MEDIA VISITAS</b>	0:03:02		
<b>TIEMPO INTERACCIÓN MEDIO</b>	0:04:58		

### 2. Secciones (Nacional e Internacional)

	PAGINAS	%
<b>HOME</b>	495.264	38.12 %
<b>RESTO</b>	803.794	61.88 %

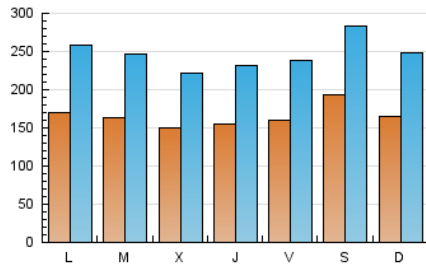
### 3. Por día del mes (Nacional e Internacional)

Día	N. únicos	Visitas	Páginas	Día	N. únicos	Visitas	Páginas	Día	N. únicos	Visitas	Páginas
1	13.162	19.760	32.791	11	18.446	25.576	42.908	21	15.497	23.679	42.529
2	13.919	22.839	38.003	12	21.291	30.881	50.589	22	14.400	22.463	41.801
3	13.973	23.095	39.863	13	18.915	27.547	45.254	23	29.904	43.185	74.463
4	14.544	23.262	40.967	14	17.386	24.829	43.238	24	16.715	24.544	45.059
5	14.024	21.639	38.061	15	18.876	27.336	45.107	25	14.415	22.337	41.393
6	14.119	21.186	35.766	16	14.713	20.520	32.279	26	11.944	18.362	34.590
7	14.677	21.558	36.434	17	15.796	24.035	44.199	27	11.783	17.406	30.337
8	16.505	24.692	40.317	18	20.887	32.056	64.132	28	14.694	22.354	36.803
9	20.022	28.787	47.707	19	17.938	27.517	56.557	29	17.170	24.775	45.137
10	19.768	27.677	46.202	20	14.975	22.470	42.806	30	17.791	26.470	43.766

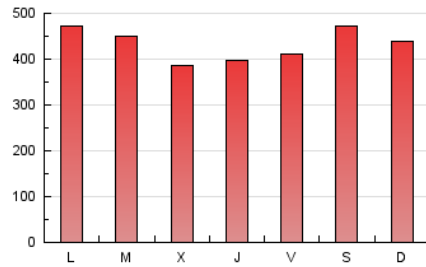
#### 4. Gráficas (Nacional e Internacional)

##### 4.1 Por día de la semana (promedio)

N. únicos / Visitas (x 100)



Páginas (x 100)



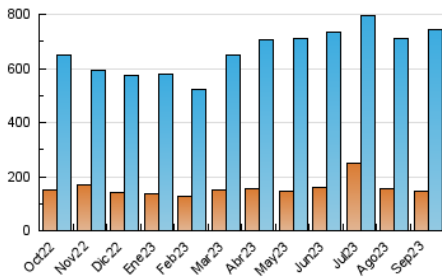
##### 4.2 Por franja horaria (promedio)

Visitas\_ (x 1000)

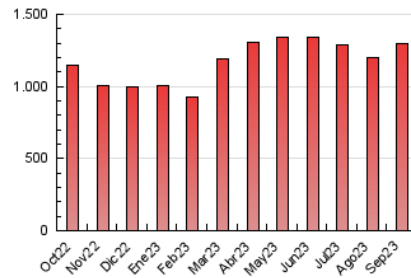
Páginas (x 1000)

##### 4.3 Por meses

N. únicos / Visitas (x 1000)



Páginas (x 1000)





## INFORMACION Y CONTROL DE PUBLICACIONES, S.A.

Velázquez, 46, 1ª Drcha - Tel. 91 435 00 32 Fax 91 435 96 05 - 28001 - MADRID  
Av. Diagonal 497, 5a planta - Tel 93 439 24 18 Fax 93 419 25 34 - 08029 - BARCELONA

### Anexo - Tráfico Nacional

**Título:** VOCESDECUENCA.COM  
**URL Primaria:** http://www.vocesdecuenca.com  
**Editor:** Voces de Castilla La Mancha. S.L.  
**Domicilio:** C/Fermin Caballero, 3  
**Ciudad:** 16004 CUENCA  
**Teléfono:** 969240221  
**Fax:** 969238470  
**E-mail:**  
**Clasificación:** Noticias e Información  
**Sub-Clasificación:** Noticias globales y actualidad



#### 1. Cifras totales y promedios (Nacional)

MES - AÑO	NAVEGADORES UNICOS	VISITAS	PAGINAS
Septiembre - 2023	142.623	739.135	1.291.899
<b>PROMEDIO DIARIO</b>	<b>16.519</b>	<b>24.638</b>	<b>43.063</b>
<b>PROMEDIO LUNES-VIERNES</b>	<b>15.902</b>	<b>23.768</b>	<b>42.027</b>
<b>PROMEDIO SABADO-DOMINGO</b>	<b>17.959</b>	<b>26.668</b>	<b>45.481</b>
<b>PAGINAS / VISITAS</b>	<b>1,75</b>		
<b>DURACION MEDIA VISITAS</b>	<b>0:03:02</b>		
<b>TIEMPO INTERACCIÓN MEDIO</b>	<b>0:04:58</b>		

#### 2. Secciones (Nacional)

	PAGINAS	%
<b>HOME</b>	492.337	38.11 %
<b>RESTO</b>	799.562	61.89 %

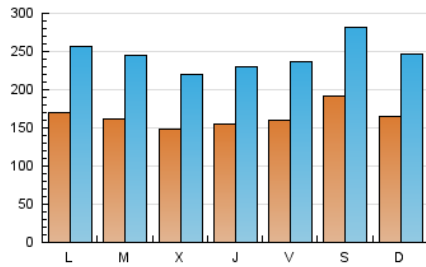
#### 3. Por día del mes (Nacional)

Día	N. únicos	Visitas	Páginas	Día	N. únicos	Visitas	Páginas	Día	N. únicos	Visitas	Páginas
<b>1</b>	13.115	19.670	32.643	<b>11</b>	18.359	25.458	42.652	<b>21</b>	15.445	23.564	42.370
<b>2</b>	13.883	22.765	37.826	<b>12</b>	21.174	30.669	50.289	<b>22</b>	14.332	22.300	41.601
<b>3</b>	13.920	22.931	39.674	<b>13</b>	18.819	27.399	44.961	<b>23</b>	29.641	42.908	73.947
<b>4</b>	14.442	23.100	40.695	<b>14</b>	17.297	24.709	42.999	<b>24</b>	16.554	24.376	44.716
<b>5</b>	13.955	21.503	37.797	<b>15</b>	18.803	27.219	44.889	<b>25</b>	14.343	22.139	41.134
<b>6</b>	14.031	21.065	35.557	<b>16</b>	14.641	20.442	32.072	<b>26</b>	11.883	18.267	34.365
<b>7</b>	14.590	21.450	36.242	<b>17</b>	15.685	23.961	44.014	<b>27</b>	11.712	17.322	30.083
<b>8</b>	16.429	24.646	40.117	<b>18</b>	20.788	31.929	63.855	<b>28</b>	14.637	22.286	36.603
<b>9</b>	19.931	28.675	47.501	<b>19</b>	17.826	27.415	56.234	<b>29</b>	17.097	24.636	44.942
<b>10</b>	19.693	27.558	45.997	<b>20</b>	14.867	22.376	42.540	<b>30</b>	17.685	26.397	43.584

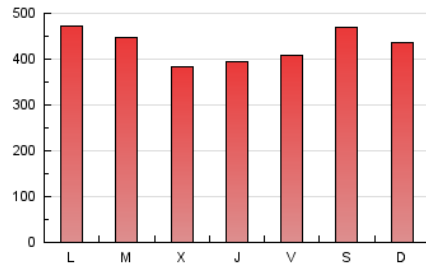
#### 4. Gráficas (Nacional)

##### 4.1 Por día de la semana (promedio)

N. únicos / Visitas (x 100)



Páginas (x 100)



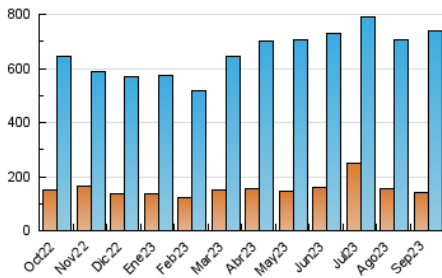
##### 4.2 Por franja horaria (promedio)

Visitas\_ (x 1000)

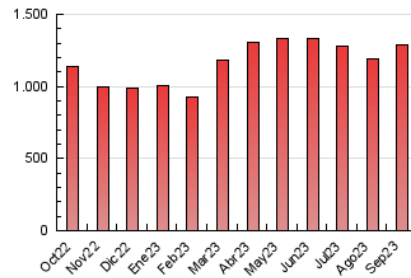
Páginas (x 1000)

##### 4.3 Por meses

N. únicos / Visitas (x 1000)



Páginas (x 1000)



## 5. Observaciones

Este Medio Electrónico de Comunicación ha sido medido por la herramienta Google Analytics de Google (GA4)

## 6. Definiciones básicas (Para más información ver Normas Técnicas para el Control de los Medios Electrónicos de Comunicación)

### Página Vista:

Conjunto de ficheros enviado a un usuario como resultado de una petición del mismo recibida por el servidor. Cuando la página está formada por varios marcos (frames), el conjunto de los mismos tendrá, a efectos de cómputo, la consideración de una página unitaria.

### Visita:

Una secuencia ininterrumpida de páginas servidas a un usuario válido. Si dicho usuario no realiza peticiones de páginas en un periodo de tiempo (30 min) la siguiente petición constituirá el inicio de una nueva visita.

### Navegador Único:

Total de combinaciones únicas de una dirección IP y un identificador adicional. Los medios pueden utilizar cookies o el Identificador de Alta de registro.

### Duración Página Vista:

Tiempo acumulado en segundos de todas las páginas vistas (en visitas de dos o más páginas vistas), dividido por el número total de páginas vistas.

### Duración Visita:

Tiempo en segundos de todas las visitas de dos o más páginas vistas, dividido por el número total de visitas de dos o más páginas vistas.

### Tráfico nacional:

Audiencia/difusión correspondiente a España medida en base a los datos de las direcciones IP registradas por el sistema de medición.

## 7. Opinión

De OJDinteractiva, la división de INFORMACIÓN Y CONTROL DE PUBLICACIONES S.A.:

Hemos examinado la información facilitada por el editor del medio electrónico para el periodo que comprende la presente certificación.

Nuestro examen se ha realizado de acuerdo con las normas y procedimientos establecidos en las Normas Técnicas para el Control de los Medios Electrónicos de Comunicación.

En nuestra opinión, la presente acta presenta razonablemente la difusión/audiencia registrada por este medio electrónico.

### ADVERTENCIA:

El trabajo de OJDinteractiva, la división de INFORMACIÓN Y CONTROL DE PUBLICACIONES S.A (INTROL) se limita a la realización de pruebas para la revisión de los datos de recuento suministrados por el editor con la finalidad de expresar una opinión sobre la razonabilidad de dichos datos de acuerdo con las Normas Técnicas para el control de los MEC.

Por tanto, INTROL no acepta responsabilidad alguna por las inexactitudes o errores que puedan existir en los datos de recuento. Tampoco acepta ninguna responsabilidad por la falsedad en los datos de recuento recibidos del editor, ni por otros datos de medición que no están incluidos en el análisis.

Octubre - 2023

OJDinteractiva