



## INFORMACION Y CONTROL DE PUBLICACIONES, S.A.

Velázquez, 46, 1ª Drcha - Tel. 91 435 00 32 Fax 91 435 96 05 - 28001 - MADRID  
Av. Diagonal 497, 5a planta - Tel 93 439 24 18 Fax 93 419 25 34 - 08029 - BARCELONA

**Título:** VOCESDECUENCA.COM  
**URL Primaria:** http://www.vocesdecuenca.com  
**Editor:** Voces de Castilla La Mancha. S.L.  
**Domicilio:** C/Fermin Caballero, 3  
**Ciudad:** 16004 CUENCA  
**Teléfono:** 969240221  
**Fax:** 969238470  
**E-mail:**  
**Clasificación:** Noticias e Información  
**Sub-Clasificación:** Noticias globales y actualidad



### 1. Cifras totales y promedios (Nacional e Internacional)

MES - AÑO	NAVEGADORES UNICOS	VISITAS	PAGINAS
Noviembre - 2023	326.492	865.222	1.322.256
<b>PROMEDIO DIARIO</b>	<b>22.103</b>	<b>28.841</b>	<b>44.075</b>
<b>PROMEDIO LUNES-VIERNES</b>	22.114	28.957	44.301
<b>PROMEDIO SABADO-DOMINGO</b>	22.073	28.520	43.455
<b>PAGINAS / VISITAS</b>	1,53		
<b>DURACION MEDIA VISITAS</b>	0:02:17		
<b>TIEMPO INTERACCIÓN MEDIO</b>	0:01:57		

### 2. Secciones (Nacional e Internacional)

	PAGINAS	%
<b>HOME</b>	428.924	32.44 %
<b>RESTO</b>	893.332	67.56 %

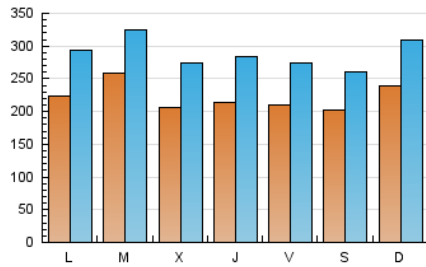
### 3. Por día del mes (Nacional e Internacional)

Día	N. únicos	Visitas	Páginas	Día	N. únicos	Visitas	Páginas	Día	N. únicos	Visitas	Páginas
<b>1</b>	19.211	26.369	41.037	<b>11</b>	37.243	44.365	60.266	<b>21</b>	43.976	50.808	69.100
<b>2</b>	17.438	25.331	38.909	<b>12</b>	41.987	52.340	88.574	<b>22</b>	27.065	33.567	50.228
<b>3</b>	16.067	23.164	38.080	<b>13</b>	22.001	28.866	47.432	<b>23</b>	23.632	28.654	44.104
<b>4</b>	14.329	20.193	29.880	<b>14</b>	11.765	16.721	26.875	<b>24</b>	15.611	21.864	32.643
<b>5</b>	15.146	20.993	30.428	<b>15</b>	17.080	22.587	34.456	<b>25</b>	15.127	20.735	31.758
<b>6</b>	23.011	30.185	46.593	<b>16</b>	20.525	27.642	40.255	<b>26</b>	18.352	24.221	33.927
<b>7</b>	23.375	31.981	45.635	<b>17</b>	31.265	37.028	53.363	<b>27</b>	19.695	26.994	41.020
<b>8</b>	23.709	32.143	52.621	<b>18</b>	14.306	18.839	29.727	<b>28</b>	23.971	30.661	48.115
<b>9</b>	29.359	38.834	60.824	<b>19</b>	20.090	26.475	43.082	<b>29</b>	15.885	22.750	37.564
<b>10</b>	21.389	27.865	43.231	<b>20</b>	24.954	31.197	46.870	<b>30</b>	15.513	21.850	35.659

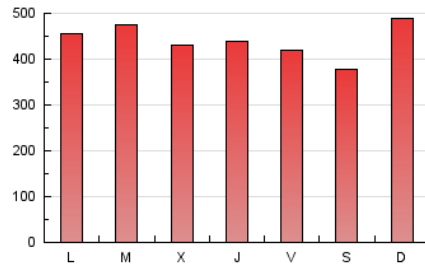
#### 4. Gráficas (Nacional e Internacional)

##### 4.1 Por día de la semana (promedio)

N. únicos / Visitas (x 100)



Páginas (x 100)



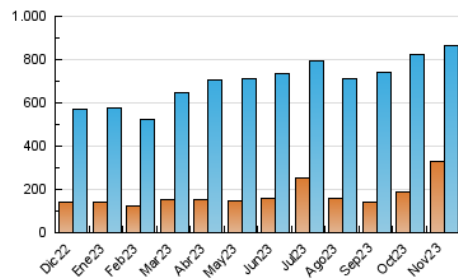
##### 4.2 Por franja horaria (promedio)

Visitas\_ (x 1000)

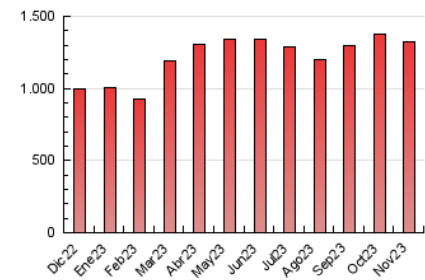
Páginas (x 1000)

##### 4.3 Por meses

N. únicos / Visitas (x 1000)



Páginas (x 1000)





## INFORMACION Y CONTROL DE PUBLICACIONES, S.A.

Velázquez, 46, 1ª Drcha - Tel. 91 435 00 32 Fax 91 435 96 05 - 28001 - MADRID  
Av. Diagonal 497, 5a planta - Tel 93 439 24 18 Fax 93 419 25 34 - 08029 - BARCELONA

### Anexo - Tráfico Nacional

**Título:** VOCESDECUENCA.COM  
**URL Primaria:** http://www.vocesdecuenca.com  
**Editor:** Voces de Castilla La Mancha. S.L.  
**Domicilio:** C/Fermin Caballero, 3  
**Ciudad:** 16004 CUENCA  
**Teléfono:** 969240221  
**Fax:** 969238470  
**E-mail:**  
**Clasificación:** Noticias e Información  
**Sub-Clasificación:** Noticias globales y actualidad



#### 1. Cifras totales y promedios (Nacional)

MES - AÑO	NAVEGADORES UNICOS	VISITAS	PAGINAS
Noviembre - 2023	324.349	861.416	1.316.079
<b>PROMEDIO DIARIO</b>	<b>21.995</b>	<b>28.714</b>	<b>43.869</b>
<b>PROMEDIO LUNES-VIERNES</b>	22.004	28.825	44.088
<b>PROMEDIO SABADO-DOMINGO</b>	21.971	28.409	43.268
<b>PAGINAS / VISITAS</b>	1,53		
<b>DURACION MEDIA VISITAS</b>	0:02:17		
<b>TIEMPO INTERACCIÓN MEDIO</b>	0:01:58		

#### 2. Secciones (Nacional)

	PAGINAS	%
<b>HOME</b>	427.082	32.45 %
<b>RESTO</b>	888.997	67.55 %

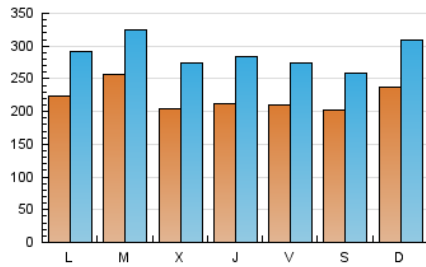
#### 3. Por día del mes (Nacional)

Día	N. únicos	Visitas	Páginas	Día	N. únicos	Visitas	Páginas	Día	N. únicos	Visitas	Páginas
1	19.110	26.216	40.850	11	37.050	44.135	60.013	21	43.850	50.656	68.845
2	17.292	25.163	38.694	12	41.821	52.117	88.202	22	26.927	33.401	49.956
3	16.002	23.055	37.949	13	21.836	28.726	47.116	23	23.529	28.554	43.899
4	14.277	20.126	29.754	14	11.645	16.598	26.693	24	15.543	21.813	32.507
5	15.102	20.899	30.340	15	16.876	22.350	34.172	25	15.039	20.666	31.625
6	22.923	29.976	46.383	16	20.381	27.409	39.991	26	18.275	24.142	33.791
7	23.299	31.849	45.449	17	31.139	36.944	53.079	27	19.628	26.923	40.851
8	23.583	32.074	52.388	18	14.194	18.766	29.535	28	23.861	30.484	47.928
9	29.234	38.657	60.564	19	20.006	26.420	42.882	29	15.817	22.699	37.409
10	21.300	27.720	43.005	20	24.857	31.092	46.675	30	15.463	21.786	35.534

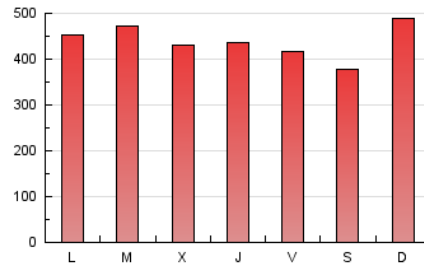
### 4. Gráficas (Nacional)

#### 4.1 Por día de la semana (promedio)

N. únicos / Visitas (x 100)



Páginas (x 100)



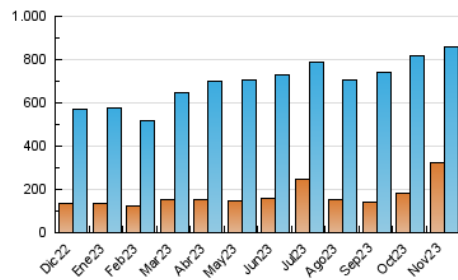
#### 4.2 Por franja horaria (promedio)

Visitas\_ (x 1000)

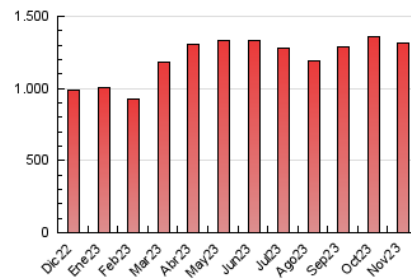
Páginas (x 1000)

#### 4.3 Por meses

N. únicos / Visitas (x 1000)



Páginas (x 1000)



## 5. Observaciones

Este Medio Electrónico de Comunicación ha sido medido por la herramienta Google Analytics de Google (GA4)

## 6. Definiciones básicas (Para más información ver Normas Técnicas para el Control de los Medios Electrónicos de Comunicación)

### Página Vista:

Conjunto de ficheros enviado a un usuario como resultado de una petición del mismo recibida por el servidor. Cuando la página está formada por varios marcos (frames), el conjunto de los mismos tendrá, a efectos de cómputo, la consideración de una página unitaria.

### Visita:

Una secuencia ininterrumpida de páginas servidas a un usuario válido. Si dicho usuario no realiza peticiones de páginas en un periodo de tiempo (30 min) la siguiente petición constituirá el inicio de una nueva visita.

### Navegador Único:

Total de combinaciones únicas de una dirección IP y un identificador adicional. Los medios pueden utilizar cookies o el Identificador de Alta de registro.

### Duración Página Vista:

Tiempo acumulado en segundos de todas las páginas vistas (en visitas de dos o más páginas vistas), dividido por el número total de páginas vistas.

### Duración Visita:

Tiempo en segundos de todas las visitas de dos o más páginas vistas, dividido por el número total de visitas de dos o más páginas vistas.

### Tráfico nacional:

Audiencia/difusión correspondiente a España medida en base a los datos de las direcciones IP registradas por el sistema de medición.

## 7. Opinión

De OJDinteractiva, la división de INFORMACIÓN Y CONTROL DE PUBLICACIONES S.A.:

Hemos examinado la información facilitada por el editor del medio electrónico para el periodo que comprende la presente certificación.

Nuestro examen se ha realizado de acuerdo con las normas y procedimientos establecidos en las Normas Técnicas para el Control de los Medios Electrónicos de Comunicación.

En nuestra opinión, la presente acta presenta razonablemente la difusión/audiencia registrada por este medio electrónico.

### ADVERTENCIA:

El trabajo de OJDinteractiva, la división de INFORMACIÓN Y CONTROL DE PUBLICACIONES S.A (INTROL) se limita a la realización de pruebas para la revisión de los datos de recuento suministrados por el editor con la finalidad de expresar una opinión sobre la razonabilidad de dichos datos de acuerdo con las Normas Técnicas para el control de los MEC.

Por tanto, INTROL no acepta responsabilidad alguna por las inexactitudes o errores que puedan existir en los datos de recuento. Tampoco acepta ninguna responsabilidad por la falsedad en los datos de recuento recibidos del editor, ni por otros datos de medición que no están incluidos en el análisis.

Diciembre - 2023

OJDinteractiva