



## INFORMACION Y CONTROL DE PUBLICACIONES, S.A.

Velázquez, 46, 1º Drcha - Tel. 91 435 00 32 Fax 91 435 96 05 - 28001 - MADRID  
Av. Diagonal 497, 5a planta - Tel 93 439 24 18 Fax 93 419 25 34 - 08029 - BARCELONA

**Título:** LACERCA.COM  
**URL Primaria:** http://lacerca.com  
**Editor:** De-In Consultores Asociados de la Mancha, S.L.  
**Domicilio:** Fernando Poo, 15 5º D  
**Ciudad:** 02006 ALBACETE  
**Teléfono:** 967 613 320  
**Fax:**  
**E-mail:**  
**Clasificación:** Noticias e Información  
**Sub-Clasificación:** Noticias globales y actualidad



### 1. Cifras totales y promedios (Nacional e Internacional)

MES - AÑO	NAVEGADORES UNICOS	VISITAS	PAGINAS
Mayo - 2024	472.084	767.797	1.189.037
<b>PROMEDIO DIARIO</b>	<b>21.137</b>	<b>24.768</b>	<b>38.356</b>
<b>PROMEDIO LUNES-VIERNES</b>	22.946	26.911	41.953
<b>PROMEDIO SABADO-DOMINGO</b>	15.937	18.606	28.015
<b>PAGINAS / VISITAS</b>	1,55		
<b>DURACION MEDIA VISITAS</b>	0:01:11		
<b>TIEMPO INTERACCIÓN MEDIO</b>	0:02:29		

### 2. Secciones (Nacional e Internacional)

	PAGINAS	%
<b>HOME</b>	134.976	11.35 %
<b>RESTO</b>	1.054.061	88.65 %

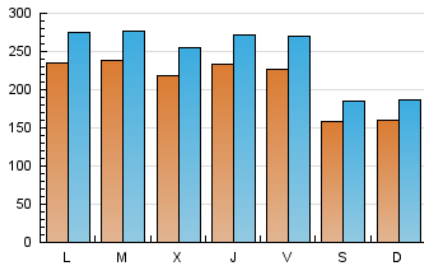
### 3. Por día del mes (Nacional e Internacional)

Día	N. únicos	Visitas	Páginas	Día	N. únicos	Visitas	Páginas	Día	N. únicos	Visitas	Páginas
<b>1</b>	17.304	19.093	28.722	<b>11</b>	15.115	18.860	27.927	<b>21</b>	23.823	28.678	44.558
<b>2</b>	21.142	23.996	38.396	<b>12</b>	15.993	17.876	26.226	<b>22</b>	23.741	28.418	44.762
<b>3</b>	24.784	28.262	45.632	<b>13</b>	22.841	26.769	44.350	<b>23</b>	23.865	25.832	39.892
<b>4</b>	16.007	18.307	26.563	<b>14</b>	23.179	27.022	42.288	<b>24</b>	24.252	28.743	42.549
<b>5</b>	18.175	20.828	31.649	<b>15</b>	21.350	27.255	43.659	<b>25</b>	14.802	17.329	26.861
<b>6</b>	25.761	32.250	51.042	<b>16</b>	25.185	31.497	51.116	<b>26</b>	14.982	17.942	26.956
<b>7</b>	26.423	29.743	44.730	<b>17</b>	23.194	28.174	44.210	<b>27</b>	22.091	24.391	38.753
<b>8</b>	24.091	27.157	41.151	<b>18</b>	17.258	19.564	30.035	<b>28</b>	21.589	25.417	42.179
<b>9</b>	27.009	32.875	47.965	<b>19</b>	15.161	18.144	27.903	<b>29</b>	22.335	25.566	39.170
<b>10</b>	22.871	28.074	44.788	<b>20</b>	23.218	26.266	39.515	<b>30</b>	19.418	21.703	32.724
								<b>31</b>	18.297	21.766	32.766

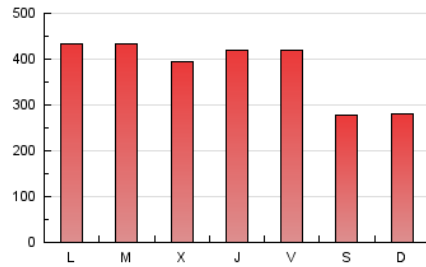
### 4. Gráficas (Nacional e Internacional)

#### 4.1 Por día de la semana (promedio)

N. únicos / Visitas (x 100)

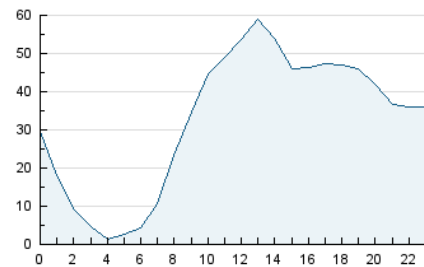


Páginas (x 100)

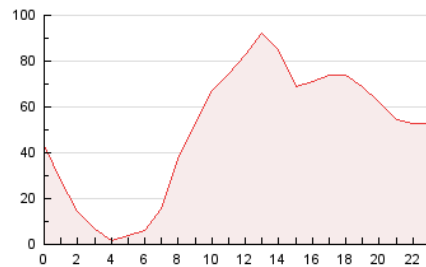


#### 4.2 Por franja horaria (promedio)

Visitas\_ (x 1000)

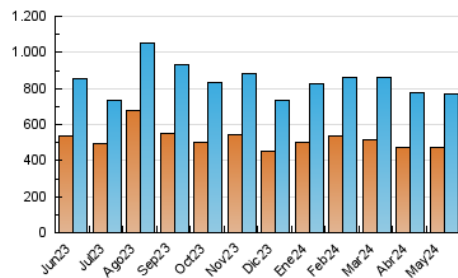


Páginas (x 1000)

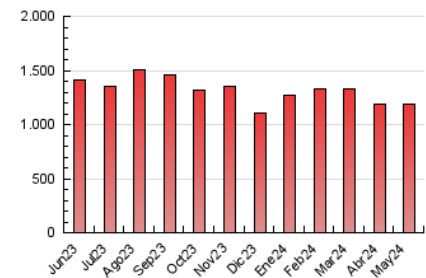


#### 4.3 Por meses

N. únicos / Visitas (x 1000)



Páginas (x 1000)





## INFORMACION Y CONTROL DE PUBLICACIONES, S.A.

Velázquez, 46, 1ª Drcha - Tel. 91 435 00 32 Fax 91 435 96 05 - 28001 - MADRID  
Av. Diagonal 497, 5a planta - Tel 93 439 24 18 Fax 93 419 25 34 - 08029 - BARCELONA

### Anexo - Tráfico Nacional

**Título:** LACERCA.COM  
**URL Primaria:** http://lacerca.com  
**Editor:** De-In Consultores Asociados de la Mancha, S.L.  
**Domicilio:** Fernando Poo, 15 5º D  
**Ciudad:** 02006 ALBACETE  
**Teléfono:** 967 613 320  
**Fax:**  
**E-mail:**  
**Clasificación:** Noticias e Información  
**Sub-Clasificación:** Noticias globales y actualidad



#### 1. Cifras totales y promedios (Nacional)

MES - AÑO	NAVEGADORES UNICOS	VISITAS	PAGINAS
Mayo - 2024	467.727	762.654	1.181.115
<b>PROMEDIO DIARIO</b>	<b>20.976</b>	<b>24.602</b>	<b>38.100</b>
<b>PROMEDIO LUNES-VIERNES</b>	22.756	26.725	41.649
<b>PROMEDIO SABADO-DOMINGO</b>	15.857	18.499	27.899
<b>PAGINAS / VISITAS</b>	1,55		
<b>DURACION MEDIA VISITAS</b>	0:01:11		
<b>TIEMPO INTERACCIÓN MEDIO</b>	0:02:30		

#### 2. Secciones (Nacional)

	PAGINAS	%
<b>HOME</b>	134.775	11.41 %
<b>RESTO</b>	1.046.340	88.59 %

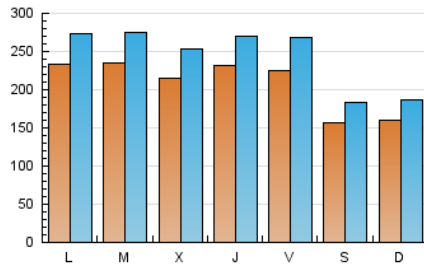
#### 3. Por día del mes (Nacional)

Día	N. únicos	Visitas	Páginas	Día	N. únicos	Visitas	Páginas	Día	N. únicos	Visitas	Páginas
1	17.192	18.924	28.460	11	15.018	18.684	27.796	21	23.707	28.455	44.383
2	20.907	23.698	38.079	12	15.918	17.756	26.099	22	23.522	28.222	43.845
3	24.596	28.046	45.431	13	22.648	26.631	44.146	23	23.637	25.631	38.473
4	15.939	18.209	26.459	14	22.952	26.840	42.073	24	24.106	28.505	42.324
5	18.062	20.710	31.507	15	21.193	27.063	43.401	25	14.741	17.237	26.759
6	25.537	32.104	50.824	16	24.982	31.385	50.875	26	14.901	17.847	26.858
7	26.262	29.554	44.544	17	23.020	27.959	44.045	27	21.911	24.234	38.551
8	23.778	26.841	40.803	18	17.180	19.507	29.919	28	21.327	25.250	41.936
9	26.774	32.740	47.743	19	15.095	18.039	27.793	29	22.147	25.355	38.932
10	22.738	27.909	44.611	20	23.075	26.186	39.341	30	19.269	21.558	32.521
								31	18.113	21.575	32.584

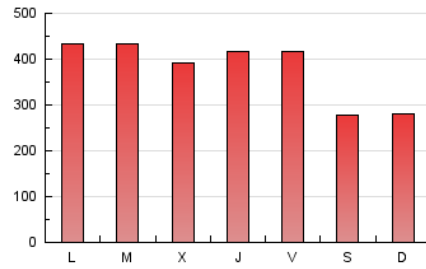
## 4. Gráficas (Nacional)

### 4.1 Por día de la semana (promedio)

N. únicos / Visitas (x 100)

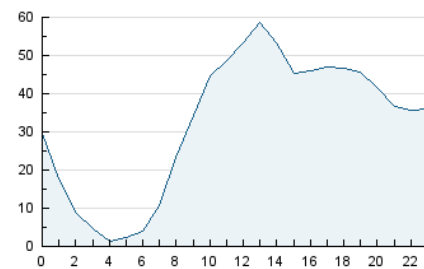


Páginas (x 100)

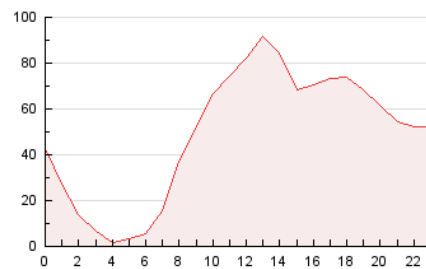


### 4.2 Por franja horaria (promedio)

Visitas\_ (x 1000)

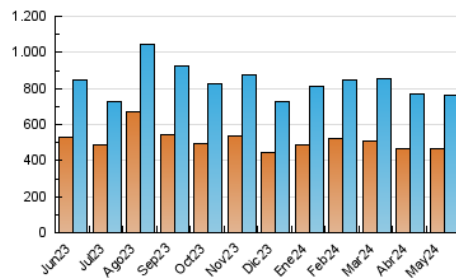


Páginas (x 1000)

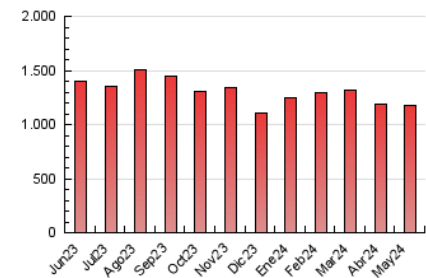


### 4.3 Por meses

N. únicos / Visitas (x 1000)



Páginas (x 1000)



## 5. Observaciones

Este Medio Electrónico de Comunicación ha sido medido por la herramienta Google Analytics de Google (GA4)

## 6. Definiciones básicas (Para más información ver Normas Técnicas para el Control de los Medios Electrónicos de Comunicación)

### Página Vista:

Conjunto de ficheros enviado a un usuario como resultado de una petición del mismo recibida por el servidor. Cuando la página está formada por varios marcos (frames), el conjunto de los mismos tendrá, a efectos de cómputo, la consideración de una página unitaria.

### Visita:

Una secuencia ininterrumpida de páginas servidas a un usuario válido. Si dicho usuario no realiza peticiones de páginas en un periodo de tiempo (30 min) la siguiente petición constituirá el inicio de una nueva visita.

### Navegador Único:

Total de combinaciones únicas de una dirección IP y un identificador adicional. Los medios pueden utilizar cookies o el Identificador de Alta de registro.

### Duración Página Vista:

Tiempo acumulado en segundos de todas las páginas vistas (en visitas de dos o más páginas vistas), dividido por el número total de páginas vistas.

### Duración Visita:

Tiempo en segundos de todas las visitas de dos o más páginas vistas, dividido por el número total de visitas de dos o más páginas vistas.

### Tráfico nacional:

Audiencia/difusión correspondiente a España medida en base a los datos de las direcciones IP registradas por el sistema de medición.

## 7. Opinión

De OJDinteractiva, la división de INFORMACIÓN Y CONTROL DE PUBLICACIONES S.A.:

Hemos examinado la información facilitada por el editor del medio electrónico para el periodo que comprende la presente certificación.

Nuestro examen se ha realizado de acuerdo con las normas y procedimientos establecidos en las Normas Técnicas para el Control de los Medios Electrónicos de Comunicación.

En nuestra opinión, la presente acta presenta razonablemente la difusión/audiencia registrada por este medio electrónico.

### ADVERTENCIA:

El trabajo de OJDinteractiva, la división de INFORMACIÓN Y CONTROL DE PUBLICACIONES S.A (INTROL) se limita a la realización de pruebas para la revisión de los datos de recuento suministrados por el editor con la finalidad de expresar una opinión sobre la razonabilidad de dichos datos de acuerdo con las Normas Técnicas para el control de los MEC.

Por tanto, INTROL no acepta responsabilidad alguna por las inexactitudes o errores que puedan existir en los datos de recuento. Tampoco acepta ninguna responsabilidad por la falsedad en los datos de recuento recibidos del editor, ni por otros datos de medición que no están incluidos en el análisis.

Junio - 2024

OJDinteractiva