



## INFORMACION Y CONTROL DE PUBLICACIONES, S.A.

Velázquez, 46, 1º Drcha - Tel. 91 435 00 32 Fax 91 435 96 05 - 28001 - MADRID  
Av. Diagonal 497, 5a planta - Tel 93 439 24 18 Fax 93 419 25 34 - 08029 - BARCELONA

**Título:** LACERCA.COM  
**URL Primaria:** http://lacerca.com  
**Editor:** De-In Consultores Asociados de la Mancha, S.L.  
**Domicilio:** Fernando Poo, 15 5º D  
**Ciudad:** 02006 ALBACETE  
**Teléfono:** 967 613 320  
**Fax:**  
**E-mail:**  
**Clasificación:** Noticias e Información  
**Sub-Clasificación:** Noticias globales y actualidad



### 1. Cifras totales y promedios (Nacional e Internacional)

MES - AÑO	NAVEGADORES UNICOS	VISITAS	PAGINAS
Julio - 2024	415.398	690.877	1.056.595
<b>PROMEDIO DIARIO</b>	<b>19.113</b>	<b>22.286</b>	<b>34.084</b>
<b>PROMEDIO LUNES-VIERNES</b>	20.966	24.511	37.756
<b>PROMEDIO SABADO-DOMINGO</b>	13.787	15.892	23.525
<b>PAGINAS / VISITAS</b>	1,53		
<b>DURACION MEDIA VISITAS</b>	0:01:05		
<b>TIEMPO INTERACCIÓN MEDIO</b>	0:02:30		

### 2. Secciones (Nacional e Internacional)

	PAGINAS	%
<b>HOME</b>	121.658	11.51 %
<b>RESTO</b>	934.937	88.49 %

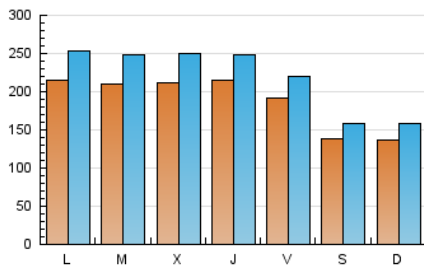
### 3. Por día del mes (Nacional e Internacional)

Día	N. únicos	Visitas	Páginas	Día	N. únicos	Visitas	Páginas	Día	N. únicos	Visitas	Páginas
<b>1</b>	24.936	27.656	42.509	<b>11</b>	20.836	23.186	35.104	<b>21</b>	14.350	16.406	25.150
<b>2</b>	23.730	27.820	44.822	<b>12</b>	18.905	21.777	33.360	<b>22</b>	20.031	23.811	38.907
<b>3</b>	22.218	26.232	42.465	<b>13</b>	13.331	14.884	22.454	<b>23</b>	17.850	21.090	32.750
<b>4</b>	23.332	27.736	42.748	<b>14</b>	13.818	16.139	24.046	<b>24</b>	18.229	21.310	32.473
<b>5</b>	20.057	22.692	34.531	<b>15</b>	22.397	27.325	39.567	<b>25</b>	20.988	24.456	36.820
<b>6</b>	13.701	15.952	24.372	<b>16</b>	19.974	22.566	34.386	<b>26</b>	19.286	22.257	35.647
<b>7</b>	13.878	16.543	24.555	<b>17</b>	19.869	23.747	37.807	<b>27</b>	14.707	17.270	24.936
<b>8</b>	21.678	25.541	39.681	<b>18</b>	21.092	24.182	36.919	<b>28</b>	12.772	14.396	20.972
<b>9</b>	20.690	25.028	37.257	<b>19</b>	18.736	21.073	32.362	<b>29</b>	18.485	22.591	34.942
<b>10</b>	21.883	24.771	37.844	<b>20</b>	13.736	15.542	21.713	<b>30</b>	23.161	28.008	43.080
								<b>31</b>	23.854	28.890	42.416

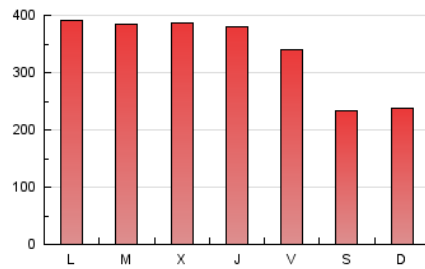
### 4. Gráficas (Nacional e Internacional)

#### 4.1 Por día de la semana (promedio)

N. únicos / Visitas (x 100)

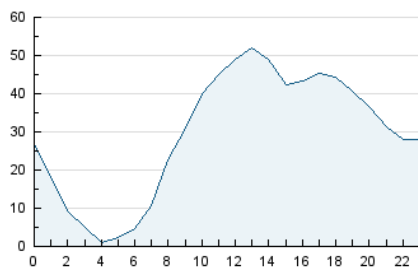


Páginas (x 100)

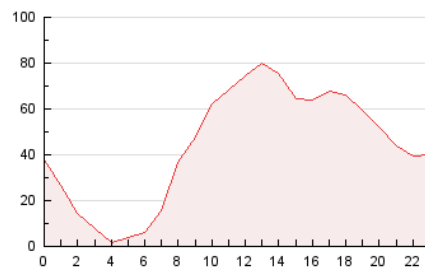


#### 4.2 Por franja horaria (promedio)

Visitas\_ (x 1000)

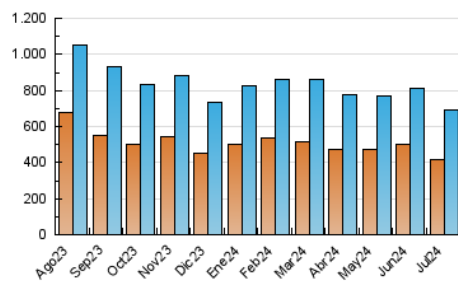


Páginas (x 1000)

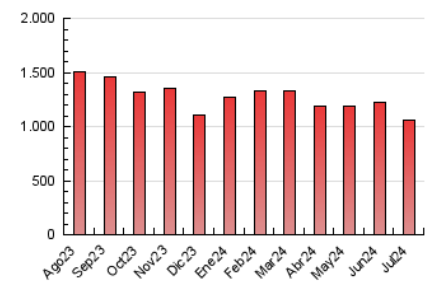


#### 4.3 Por meses

N. únicos / Visitas (x 1000)



Páginas (x 1000)





## INFORMACION Y CONTROL DE PUBLICACIONES, S.A.

Velázquez, 46, 1º Drcha - Tel. 91 435 00 32 Fax 91 435 96 05 - 28001 - MADRID  
Av. Diagonal 497, 5a planta - Tel 93 439 24 18 Fax 93 419 25 34 - 08029 - BARCELONA

### Anexo - Tráfico Nacional

**Título:** LACERCA.COM  
**URL Primaria:** http://lacerca.com  
**Editor:** De-In Consultores Asociados de la Mancha, S.L.  
**Domicilio:** Fernando Poo, 15 5º D  
**Ciudad:** 02006 ALBACETE  
**Teléfono:** 967 613 320  
**Fax:**  
**E-mail:**  
**Clasificación:** Noticias e Información  
**Sub-Clasificación:** Noticias globales y actualidad



#### 1. Cifras totales y promedios (Nacional)

MES - AÑO	NAVEGADORES UNICOS	VISITAS	PAGINAS
Julio - 2024	408.055	683.308	1.048.178
<b>PROMEDIO DIARIO</b>	<b>18.856</b>	<b>22.042</b>	<b>33.812</b>
<b>PROMEDIO LUNES-VIERNES</b>	20.681	24.245	37.453
<b>PROMEDIO SABADO-DOMINGO</b>	13.608	15.710	23.344
<b>PAGINAS / VISITAS</b>	1,53		
<b>DURACION MEDIA VISITAS</b>	0:01:05		
<b>TIEMPO INTERACCIÓN MEDIO</b>	0:02:33		

#### 2. Secciones (Nacional)

	PAGINAS	%
<b>HOME</b>	119.755	11.43 %
<b>RESTO</b>	928.423	88.57 %

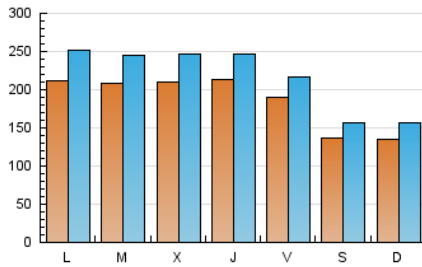
#### 3. Por día del mes (Nacional)

Día	N. únicos	Visitas	Páginas	Día	N. únicos	Visitas	Páginas	Día	N. únicos	Visitas	Páginas
1	24.453	27.261	42.078	11	20.409	22.796	34.684	21	14.272	16.355	25.059
2	23.334	27.400	44.329	12	18.581	21.513	32.996	22	19.891	23.668	38.741
3	21.835	25.923	42.037	13	13.055	14.528	22.161	23	17.694	20.941	32.590
4	22.916	27.450	42.306	14	13.467	15.813	23.692	24	18.027	21.050	32.257
5	19.694	22.353	34.160	15	21.955	26.942	39.138	25	20.845	24.356	36.630
6	13.460	15.720	24.114	16	19.547	22.033	33.957	26	19.181	22.184	35.504
7	13.583	16.224	24.318	17	19.573	23.463	37.496	27	14.655	17.249	24.873
8	21.313	25.177	39.325	18	20.967	24.051	36.743	28	12.710	14.308	20.890
9	20.385	24.689	36.925	19	18.575	20.915	32.214	29	18.375	22.462	34.769
10	21.448	24.420	37.441	20	13.658	15.486	21.646	30	22.969	27.850	42.878
								31	23.704	28.728	42.227

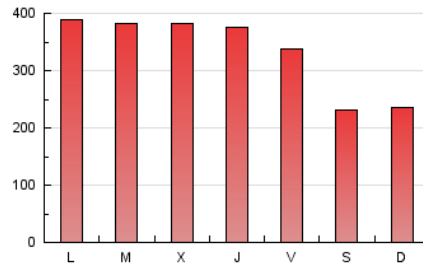
### 4. Gráficas (Nacional)

#### 4.1 Por día de la semana (promedio)

N. únicos / Visitas (x 100)

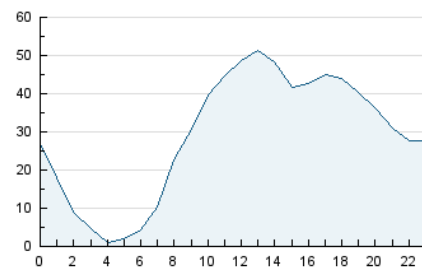


Páginas (x 100)

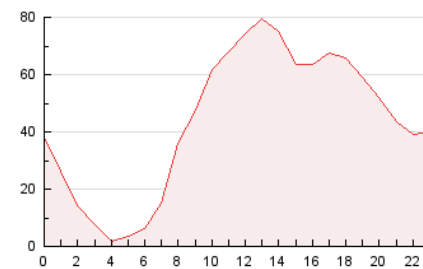


#### 4.2 Por franja horaria (promedio)

Visitas\_ (x 1000)

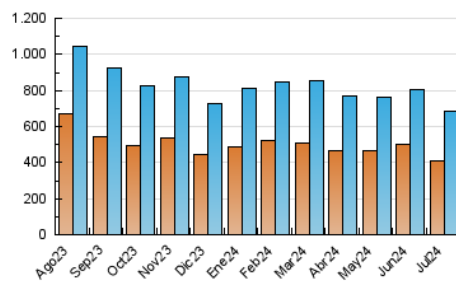


Páginas (x 1000)

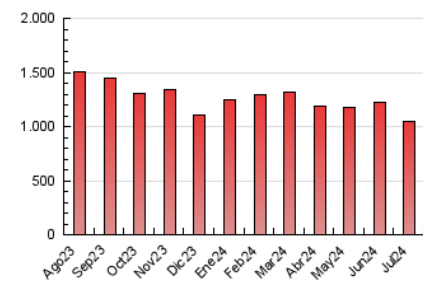


#### 4.3 Por meses

N. únicos / Visitas (x 1000)



Páginas (x 1000)



## 5. Observaciones

Este Medio Electrónico de Comunicación ha sido medido por la herramienta Google Analytics de Google (GA4)

## 6. Definiciones básicas (Para más información ver Normas Técnicas para el Control de los Medios Electrónicos de Comunicación)

### Página Vista:

Conjunto de ficheros enviado a un usuario como resultado de una petición del mismo recibida por el servidor. Cuando la página está formada por varios marcos (frames), el conjunto de los mismos tendrá, a efectos de cómputo, la consideración de una página unitaria.

### Visita:

Una secuencia ininterrumpida de páginas servidas a un usuario válido. Si dicho usuario no realiza peticiones de páginas en un periodo de tiempo (30 min) la siguiente petición constituirá el inicio de una nueva visita.

### Navegador Único:

Total de combinaciones únicas de una dirección IP y un identificador adicional. Los medios pueden utilizar cookies o el Identificador de Alta de registro.

### Duración Página Vista:

Tiempo acumulado en segundos de todas las páginas vistas (en visitas de dos o más páginas vistas), dividido por el número total de páginas vistas.

### Duración Visita:

Tiempo en segundos de todas las visitas de dos o más páginas vistas, dividido por el número total de visitas de dos o más páginas vistas.

### Tráfico nacional:

Audiencia/difusión correspondiente a España medida en base a los datos de las direcciones IP registradas por el sistema de medición.

## 7. Opinión

De OJDinteractiva, la división de INFORMACIÓN Y CONTROL DE PUBLICACIONES S.A.:

Hemos examinado la información facilitada por el editor del medio electrónico para el periodo que comprende la presente certificación.

Nuestro examen se ha realizado de acuerdo con las normas y procedimientos establecidos en las Normas Técnicas para el Control de los Medios Electrónicos de Comunicación.

En nuestra opinión, la presente acta presenta razonablemente la difusión/audiencia registrada por este medio electrónico.

### ADVERTENCIA:

El trabajo de OJDinteractiva, la división de INFORMACIÓN Y CONTROL DE PUBLICACIONES S.A (INTROL) se limita a la realización de pruebas para la revisión de los datos de recuento suministrados por el editor con la finalidad de expresar una opinión sobre la razonabilidad de dichos datos de acuerdo con las Normas Técnicas para el control de los MEC.

Por tanto, INTROL no acepta responsabilidad alguna por las inexactitudes o errores que puedan existir en los datos de recuento. Tampoco acepta ninguna responsabilidad por la falsedad en los datos de recuento recibidos del editor, ni por otros datos de medición que no están incluidos en el análisis.

Agosto - 2024

OJDinteractiva