



## INFORMACION Y CONTROL DE PUBLICACIONES, S.A.

Velázquez, 46, 1º Drcha - Tel. 91 435 00 32 Fax 91 435 96 05 - 28001 - MADRID  
Av. Diagonal 497, 5a planta - Tel 93 439 24 18 Fax 93 419 25 34 - 08029 - BARCELONA

**Título:** LACERCA.COM  
**URL Primaria:** http://lacerca.com  
**Editor:** De-In Consultores Asociados de la Mancha, S.L.  
**Domicilio:** Fernando Poo, 15 5º D  
**Ciudad:** 02006 ALBACETE  
**Teléfono:** 967 613 320  
**Fax:**  
**E-mail:**  
**Clasificación:** Noticias e Información  
**Sub-Clasificación:** Noticias globales y actualidad



### 1. Cifras totales y promedios (Nacional e Internacional)

MES - AÑO	NAVEGADORES UNICOS	VISITAS	PAGINAS
Septiembre - 2023	551.536	931.344	1.461.232
<b>PROMEDIO DIARIO</b>	<b>26.418</b>	<b>31.045</b>	<b>48.708</b>
<b>PROMEDIO LUNES-VIERNES</b>	28.294	33.296	52.445
<b>PROMEDIO SABADO-DOMINGO</b>	22.039	25.791	39.987
<b>PAGINAS / VISITAS</b>	1,57		
<b>DURACION MEDIA VISITAS</b>	0:01:08		
<b>TIEMPO INTERACCIÓN MEDIO</b>	0:02:36		

### 2. Secciones (Nacional e Internacional)

	PAGINAS	%
<b>HOME</b>	164.845	11.28 %
<b>RESTO</b>	1.296.387	88.72 %

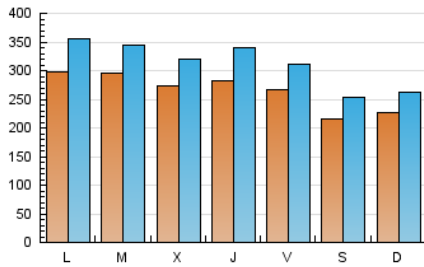
### 3. Por día del mes (Nacional e Internacional)

Día	N. únicos	Visitas	Páginas	Día	N. únicos	Visitas	Páginas	Día	N. únicos	Visitas	Páginas
1	25.952	29.306	45.095	11	28.026	35.476	54.426	21	23.461	28.496	44.491
2	24.087	26.923	38.123	12	28.982	34.369	54.810	22	21.736	24.011	40.973
3	27.602	32.466	50.719	13	26.662	31.944	53.786	23	19.640	23.653	36.262
4	38.828	42.816	70.712	14	29.100	34.298	53.121	24	17.573	20.401	32.343
5	40.647	45.888	68.928	15	28.881	33.488	52.643	25	25.194	31.011	50.949
6	33.436	38.102	58.391	16	21.630	25.666	38.834	26	23.746	28.958	45.583
7	32.428	39.113	59.057	17	21.480	25.161	40.413	27	25.437	30.206	48.614
8	28.794	34.187	51.972	18	27.351	32.951	54.116	28	27.963	33.673	50.020
9	21.966	26.490	43.640	19	25.021	28.847	47.963	29	28.395	34.673	50.839
10	23.903	26.943	43.299	20	24.142	27.413	44.861	30	20.466	24.415	36.249

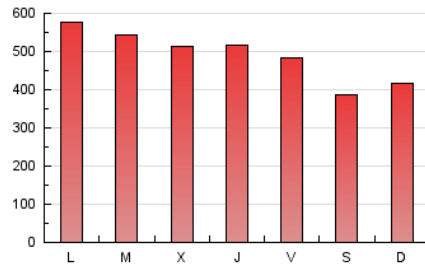
### 4. Gráficas (Nacional e Internacional)

#### 4.1 Por día de la semana (promedio)

N. únicos / Visitas (x 100)



Páginas (x 100)



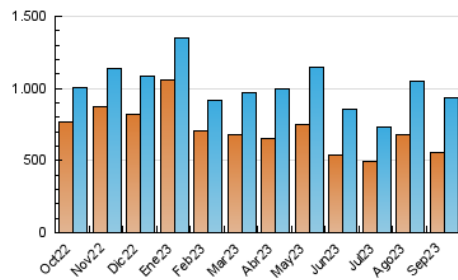
#### 4.2 Por franja horaria (promedio)

Visitas\_ (x 1000)

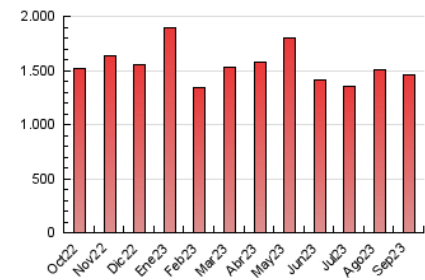
Páginas (x 1000)

#### 4.3 Por meses

N. únicos / Visitas (x 1000)



Páginas (x 1000)





## INFORMACION Y CONTROL DE PUBLICACIONES, S.A.

Velázquez, 46, 1º Drcha - Tel. 91 435 00 32 Fax 91 435 96 05 - 28001 - MADRID  
 Av. Diagonal 497, 5a planta - Tel 93 439 24 18 Fax 93 419 25 34 - 08029 - BARCELONA

### Anexo - Tráfico Nacional

**Título:** LACERCA.COM  
**URL Primaria:** http://lacerca.com  
**Editor:** De-In Consultores Asociados de la Mancha, S.L.  
**Domicilio:** Fernando Poo, 15 5º D  
**Ciudad:** 02006 ALBACETE  
**Teléfono:** 967 613 320  
**Fax:**  
**E-mail:**  
**Clasificación:** Noticias e Información  
**Sub-Clasificación:** Noticias globales y actualidad



#### 1. Cifras totales y promedios (Nacional)

MES - AÑO	NAVEGADORES UNICOS	VISITAS	PAGINAS
Septiembre - 2023	546.019	925.443	1.451.371
<b>PROMEDIO DIARIO</b>	<b>26.204</b>	<b>30.848</b>	<b>48.379</b>
<b>PROMEDIO LUNES-VIERNES</b>	28.062	33.070	52.156
<b>PROMEDIO SABADO-DOMINGO</b>	21.870	25.665	39.567
<b>PAGINAS / VISITAS</b>	1,57		
<b>DURACION MEDIA VISITAS</b>	0:01:08		
<b>TIEMPO INTERACCIÓN MEDIO</b>	0:02:37		

#### 2. Secciones (Nacional)

	PAGINAS	%
<b>HOME</b>	164.528	11.34 %
<b>RESTO</b>	1.286.843	88.66 %

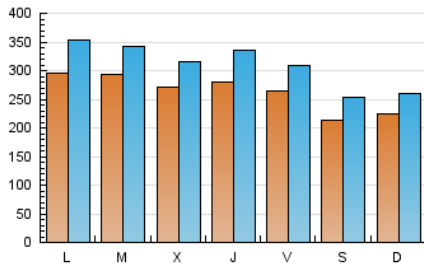
#### 3. Por día del mes (Nacional)

Día	N. únicos	Visitas	Páginas	Día	N. únicos	Visitas	Páginas	Día	N. únicos	Visitas	Páginas
1	25.789	29.193	44.882	11	27.838	35.271	54.148	21	23.240	28.259	44.159
2	23.911	26.802	37.960	12	28.695	34.229	54.500	22	21.467	23.824	40.692
3	27.424	32.351	50.524	13	26.483	31.748	53.508	23	19.485	23.517	35.995
4	38.552	42.643	70.401	14	28.824	34.082	52.812	24	17.431	20.250	32.185
5	40.465	45.683	68.560	15	28.672	33.300	52.406	25	24.931	30.800	50.662
6	33.246	37.905	58.140	16	21.434	25.576	38.647	26	23.441	28.643	45.295
7	32.182	38.779	58.697	17	21.340	25.026	40.214	27	25.138	29.876	48.264
8	28.599	33.958	51.716	18	27.153	32.657	53.844	28	27.780	33.444	49.781
9	21.731	26.393	41.454	19	24.845	28.667	47.736	29	28.102	34.368	50.502
10	23.793	26.811	43.117	20	23.857	27.132	44.567	30	20.284	24.256	36.003

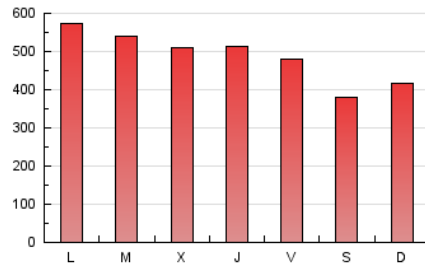
### 4. Gráficas (Nacional)

#### 4.1 Por día de la semana (promedio)

N. únicos / Visitas (x 100)



Páginas (x 100)



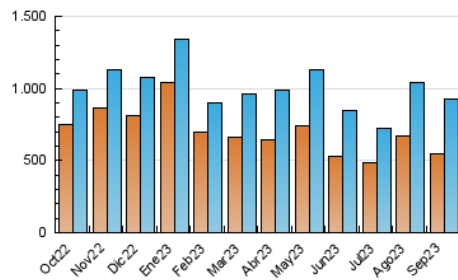
#### 4.2 Por franja horaria (promedio)

Visitas\_ (x 1000)

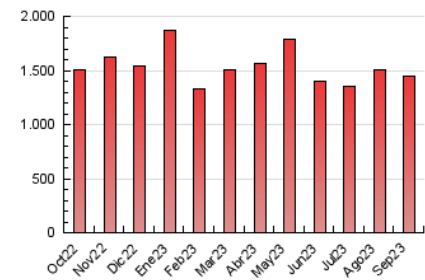
Páginas (x 1000)

#### 4.3 Por meses

N. únicos / Visitas (x 1000)



Páginas (x 1000)



## 5. Observaciones

Este Medio Electrónico de Comunicación ha sido medido por la herramienta Google Analytics de Google (GA4)

## 6. Definiciones básicas (Para más información ver Normas Técnicas para el Control de los Medios Electrónicos de Comunicación)

### Página Vista:

Conjunto de ficheros enviado a un usuario como resultado de una petición del mismo recibida por el servidor. Cuando la página está formada por varios marcos (frames), el conjunto de los mismos tendrá, a efectos de cómputo, la consideración de una página unitaria.

### Visita:

Una secuencia ininterrumpida de páginas servidas a un usuario válido. Si dicho usuario no realiza peticiones de páginas en un periodo de tiempo (30 min) la siguiente petición constituirá el inicio de una nueva visita.

### Navegador Único:

Total de combinaciones únicas de una dirección IP y un identificador adicional. Los medios pueden utilizar cookies o el Identificador de Alta de registro.

### Duración Página Vista:

Tiempo acumulado en segundos de todas las páginas vistas (en visitas de dos o más páginas vistas), dividido por el número total de páginas vistas.

### Duración Visita:

Tiempo en segundos de todas las visitas de dos o más páginas vistas, dividido por el número total de visitas de dos o más páginas vistas.

### Tráfico nacional:

Audiencia/difusión correspondiente a España medida en base a los datos de las direcciones IP registradas por el sistema de medición.

## 7. Opinión

De OJDinteractiva, la división de INFORMACIÓN Y CONTROL DE PUBLICACIONES S.A.:

Hemos examinado la información facilitada por el editor del medio electrónico para el periodo que comprende la presente certificación.

Nuestro examen se ha realizado de acuerdo con las normas y procedimientos establecidos en las Normas Técnicas para el Control de los Medios Electrónicos de Comunicación.

En nuestra opinión, la presente acta presenta razonablemente la difusión/audiencia registrada por este medio electrónico.

### ADVERTENCIA:

El trabajo de OJDinteractiva, la división de INFORMACIÓN Y CONTROL DE PUBLICACIONES S.A (INTROL) se limita a la realización de pruebas para la revisión de los datos de recuento suministrados por el editor con la finalidad de expresar una opinión sobre la razonabilidad de dichos datos de acuerdo con las Normas Técnicas para el control de los MEC.

Por tanto, INTROL no acepta responsabilidad alguna por las inexactitudes o errores que puedan existir en los datos de recuento. Tampoco acepta ninguna responsabilidad por la falsedad en los datos de recuento recibidos del editor, ni por otros datos de medición que no están incluidos en el análisis.

Octubre - 2023

OJDinteractiva