



## INFORMACION Y CONTROL DE PUBLICACIONES, S.A.

Velázquez, 46, 1º Drcha - Tel. 91 435 00 32 Fax 91 435 96 05 - 28001 - MADRID  
Av. Diagonal 497, 5a planta - Tel 93 439 24 18 Fax 93 419 25 34 - 08029 - BARCELONA

**Título:** LACERCA.COM  
**URL Primaria:** http://lacerca.com  
**Editor:** De-In Consultores Asociados de la Mancha, S.L.  
**Domicilio:** Fernando Poo, 15 5º D  
**Ciudad:** 02006 ALBACETE  
**Teléfono:** 967 613 320  
**Fax:**  
**E-mail:**  
**Clasificación:** Noticias e Información  
**Sub-Clasificación:** Noticias globales y actualidad



### 1. Cifras totales y promedios (Nacional e Internacional)

MES - AÑO	NAVEGADORES UNICOS	VISITAS	PAGINAS
Septiembre - 2024	542.392	882.024	1.384.027
<b>PROMEDIO DIARIO</b>	<b>25.010</b>	<b>29.401</b>	<b>46.134</b>
<b>PROMEDIO LUNES-VIERNES</b>	26.817	31.662	50.056
<b>PROMEDIO SABADO-DOMINGO</b>	20.794	24.124	36.983
<b>PAGINAS / VISITAS</b>	1,57		
<b>DURACION MEDIA VISITAS</b>	0:01:11		
<b>TIEMPO INTERACCIÓN MEDIO</b>	0:02:32		

### 2. Secciones (Nacional e Internacional)

	PAGINAS	%
<b>HOME</b>	159.401	11.52 %
<b>RESTO</b>	1.224.626	88.48 %

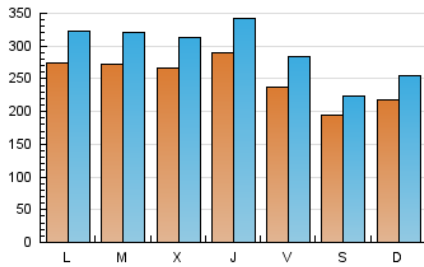
### 3. Por día del mes (Nacional e Internacional)

Día	N. únicos	Visitas	Páginas	Día	N. únicos	Visitas	Páginas	Día	N. únicos	Visitas	Páginas
<b>1</b>	18.214	20.570	31.518	<b>11</b>	23.976	27.163	43.263	<b>21</b>	20.023	22.160	33.492
<b>2</b>	24.046	29.124	46.574	<b>12</b>	27.356	32.232	52.610	<b>22</b>	21.256	26.198	39.816
<b>3</b>	22.142	25.466	40.183	<b>13</b>	24.160	26.871	41.524	<b>23</b>	26.721	30.746	50.885
<b>4</b>	23.113	26.059	44.357	<b>14</b>	21.513	24.310	37.588	<b>24</b>	30.959	38.408	57.905
<b>5</b>	28.869	32.868	48.121	<b>15</b>	26.992	30.645	45.782	<b>25</b>	28.193	33.784	52.166
<b>6</b>	23.084	27.512	43.245	<b>16</b>	33.302	40.314	62.630	<b>26</b>	31.606	38.190	63.048
<b>7</b>	18.901	23.304	38.586	<b>17</b>	29.960	33.526	53.916	<b>27</b>	25.035	31.698	51.392
<b>8</b>	24.761	30.251	45.684	<b>18</b>	30.923	38.286	62.414	<b>28</b>	17.679	19.932	29.953
<b>9</b>	25.217	29.388	45.306	<b>19</b>	27.786	33.510	51.748	<b>29</b>	17.810	19.750	30.427
<b>10</b>	26.124	30.968	48.454	<b>20</b>	22.417	27.402	43.711	<b>30</b>	28.164	31.389	47.729

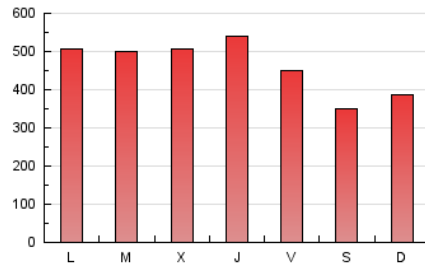
#### 4. Gráficas (Nacional e Internacional)

##### 4.1 Por día de la semana (promedio)

N. únicos / Visitas (x 100)

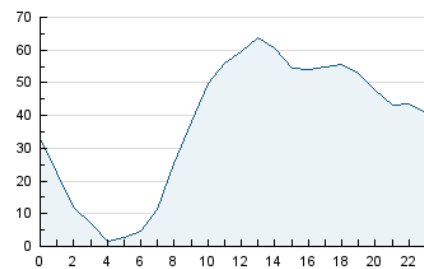


Páginas (x 100)

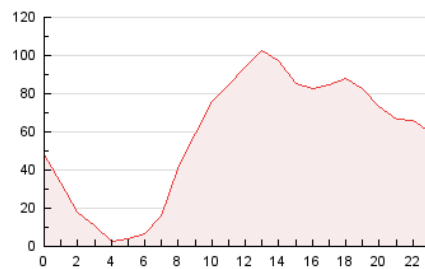


##### 4.2 Por franja horaria (promedio)

Visitas\_ (x 1000)

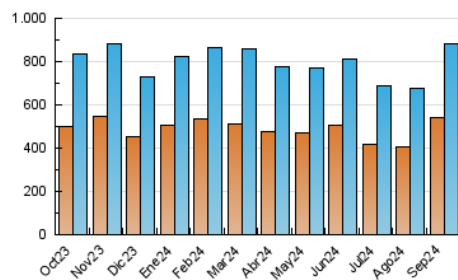


Páginas (x 1000)

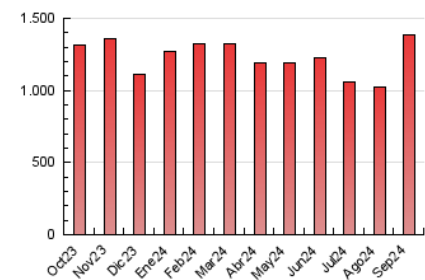


##### 4.3 Por meses

N. únicos / Visitas (x 1000)



Páginas (x 1000)





## INFORMACION Y CONTROL DE PUBLICACIONES, S.A.

Velázquez, 46, 1ª Drcha - Tel. 91 435 00 32 Fax 91 435 96 05 - 28001 - MADRID  
Av. Diagonal 497, 5a planta - Tel 93 439 24 18 Fax 93 419 25 34 - 08029 - BARCELONA

### Anexo - Tráfico Nacional

**Título:** LACERCA.COM  
**URL Primaria:** http://lacerca.com  
**Editor:** De-In Consultores Asociados de la Mancha, S.L.  
**Domicilio:** Fernando Poo, 15 5º D  
**Ciudad:** 02006 ALBACETE  
**Teléfono:** 967 613 320  
**Fax:**  
**E-mail:**  
**Clasificación:** Noticias e Información  
**Sub-Clasificación:** Noticias globales y actualidad



#### 1. Cifras totales y promedios (Nacional)

MES - AÑO	NAVEGADORES UNICOS	VISITAS	PAGINAS
Septiembre - 2024	538.781	877.842	1.377.391
<b>PROMEDIO DIARIO</b>	<b>24.867</b>	<b>29.261</b>	<b>45.913</b>
<b>PROMEDIO LUNES-VIERNES</b>	26.646	31.499	49.838
<b>PROMEDIO SABADO-DOMINGO</b>	20.715	24.039	36.755
<b>PAGINAS / VISITAS</b>	1,57		
<b>DURACION MEDIA VISITAS</b>	0:01:11		
<b>TIEMPO INTERACCIÓN MEDIO</b>	0:02:33		

#### 2. Secciones (Nacional)

	PAGINAS	%
<b>HOME</b>	158.191	11.48 %
<b>RESTO</b>	1.219.200	88.52 %

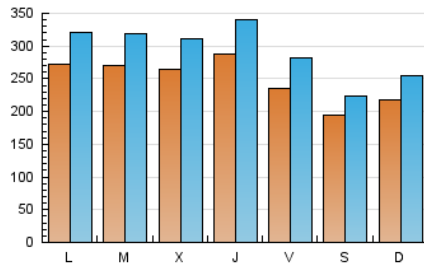
#### 3. Por día del mes (Nacional)

Día	N. únicos	Visitas	Páginas	Día	N. únicos	Visitas	Páginas	Día	N. únicos	Visitas	Páginas
<b>1</b>	18.121	20.487	31.420	<b>11</b>	23.816	26.987	43.062	<b>21</b>	19.939	22.055	33.395
<b>2</b>	23.908	29.002	46.392	<b>12</b>	27.256	32.110	52.487	<b>22</b>	21.199	26.108	39.727
<b>3</b>	21.924	25.286	39.968	<b>13</b>	24.074	26.708	41.382	<b>23</b>	26.612	30.696	50.740
<b>4</b>	22.928	25.853	44.167	<b>14</b>	21.452	24.192	37.501	<b>24</b>	30.844	38.300	57.783
<b>5</b>	28.688	32.744	47.905	<b>15</b>	26.959	30.610	45.702	<b>25</b>	28.055	33.670	52.021
<b>6</b>	22.935	27.420	43.048	<b>16</b>	32.923	40.064	62.058	<b>26</b>	31.487	37.989	62.901
<b>7</b>	18.818	23.211	38.468	<b>17</b>	29.496	33.127	53.189	<b>27</b>	24.951	31.579	51.246
<b>8</b>	24.606	30.168	44.373	<b>18</b>	30.793	38.168	62.271	<b>28</b>	17.636	19.849	29.887
<b>9</b>	25.040	29.133	45.108	<b>19</b>	27.625	33.438	51.546	<b>29</b>	17.709	19.673	30.318
<b>10</b>	25.867	30.675	48.163	<b>20</b>	22.305	27.293	43.587	<b>30</b>	28.029	31.247	47.576

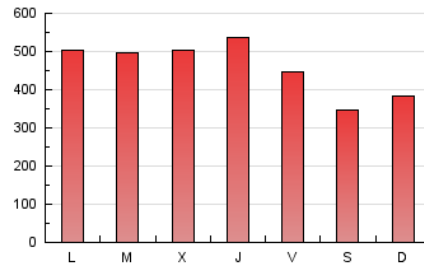
## 4. Gráficas (Nacional)

### 4.1 Por día de la semana (promedio)

N. únicos / Visitas (x 100)

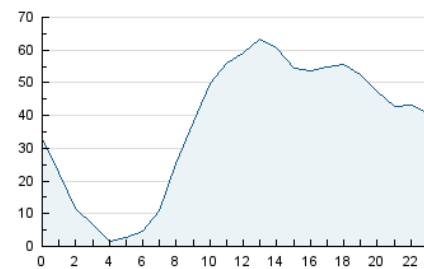


Páginas (x 100)

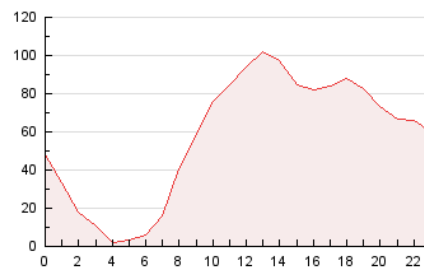


### 4.2 Por franja horaria (promedio)

Visitas\_ (x 1000)

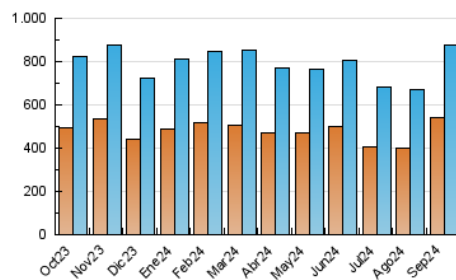


Páginas (x 1000)

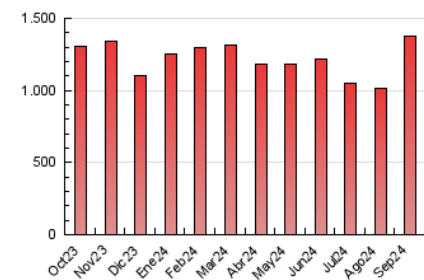


### 4.3 Por meses

N. únicos / Visitas (x 1000)



Páginas (x 1000)



## 5. Observaciones

Este Medio Electrónico de Comunicación ha sido medido por la herramienta Google Analytics de Google (GA4).

## 6. Definiciones básicas (Para más información ver Normas Técnicas para el Control de los Medios Electrónicos de Comunicación)

### Página Vista:

Conjunto de ficheros enviado a un usuario como resultado de una petición del mismo recibida por el servidor. Cuando la página está formada por varios marcos (frames), el conjunto de los mismos tendrá, a efectos de cómputo, la consideración de una página unitaria.

### Visita:

Una secuencia ininterrumpida de páginas servidas a un usuario válido. Si dicho usuario no realiza peticiones de páginas en un periodo de tiempo (30 min) la siguiente petición constituirá el inicio de una nueva visita.

### Navegador Único:

Total de combinaciones únicas de una dirección IP y un identificador adicional. Los medios pueden utilizar cookies o el Identificador de Alta de registro.

### Duración Página Vista:

Tiempo acumulado en segundos de todas las páginas vistas (en visitas de dos o más páginas vistas), dividido por el número total de páginas vistas.

### Duración Visita:

Tiempo en segundos de todas las visitas de dos o más páginas vistas, dividido por el número total de visitas de dos o más páginas vistas.

### Tráfico nacional:

Audiencia/difusión correspondiente a España medida en base a los datos de las direcciones IP registradas por el sistema de medición.

## 7. Opinión

De OJDinteractiva, la división de INFORMACIÓN Y CONTROL DE PUBLICACIONES S.A.:

Hemos examinado la información facilitada por el editor del medio electrónico para el periodo que comprende la presente certificación.

Nuestro examen se ha realizado de acuerdo con las normas y procedimientos establecidos en las Normas Técnicas para el Control de los Medios Electrónicos de Comunicación.

En nuestra opinión, la presente acta presenta razonablemente la difusión/audiencia registrada por este medio electrónico.

### ADVERTENCIA:

El trabajo de OJDinteractiva, la división de INFORMACIÓN Y CONTROL DE PUBLICACIONES S.A (INTROL) se limita a la realización de pruebas para la revisión de los datos de recuento suministrados por el editor con la finalidad de expresar una opinión sobre la razonabilidad de dichos datos de acuerdo con las Normas Técnicas para el control de los MEC.

Por tanto, INTROL no acepta responsabilidad alguna por las inexactitudes o errores que puedan existir en los datos de recuento. Tampoco acepta ninguna responsabilidad por la falsedad en los datos de recuento recibidos del editor, ni por otros datos de medición que no están incluidos en el análisis.

Octubre - 2024

OJDinteractiva