



## INFORMACION Y CONTROL DE PUBLICACIONES, S.A.

Velázquez, 46, 1º Drcha - Tel. 91 435 00 32 Fax 91 435 96 05 - 28001 - MADRID  
Av. Diagonal 497, 5a planta - Tel 93 439 24 18 Fax 93 419 25 34 - 08029 - BARCELONA

**Título:** ENCASTILLALAMANCHA.ES  
**URL Primaria:** https://www.encastillalamanca.es  
**Editor:** ECOS C-LM, S.L.  
**Domicilio:** Pº de Recadero, 15, local  
**Ciudad:** 45002 TOLEDO  
**Teléfono:** 925285695  
**Fax:**  
**E-mail:**  
**Clasificación:** Noticias e Información  
**Sub-Clasificación:** Noticias globales y actualidad



### 1. Cifras totales y promedios (Nacional e Internacional)

MES - AÑO	NAVEGADORES UNICOS	VISITAS	PAGINAS
Julio - 2024	1.372.808	1.924.656	2.282.723
<b>PROMEDIO DIARIO</b>	<b>58.740</b>	<b>62.086</b>	<b>73.636</b>
<b>PROMEDIO LUNES-VIERNES</b>	53.139	56.326	66.949
<b>PROMEDIO SABADO-DOMINGO</b>	74.842	78.644	92.861
<b>PAGINAS / VISITAS</b>	1,19		
<b>DURACION MEDIA VISITAS</b>	0:01:16		
<b>TIEMPO INTERACCIÓN MEDIO</b>	0:00:57		

### 2. Secciones (Nacional e Internacional)

	PAGINAS	%
<b>HOME</b>	43.075	1.89 %
<b>RESTO</b>	2.239.648	98.11 %

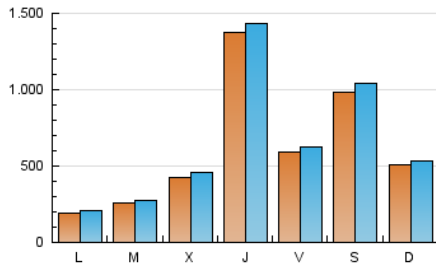
### 3. Por día del mes (Nacional e Internacional)

Día	N. únicos	Visitas	Páginas	Día	N. únicos	Visitas	Páginas	Día	N. únicos	Visitas	Páginas
<b>1</b>	19.854	21.552	26.026	<b>11</b>	456.390	472.524	553.796	<b>21</b>	162.650	167.490	193.694
<b>2</b>	29.324	31.327	36.625	<b>12</b>	76.135	79.069	93.573	<b>22</b>	34.821	37.265	42.482
<b>3</b>	20.112	21.859	26.074	<b>13</b>	21.549	23.198	27.375	<b>23</b>	14.102	14.754	18.232
<b>4</b>	20.548	21.885	26.427	<b>14</b>	17.358	18.752	21.728	<b>24</b>	17.860	19.177	23.072
<b>5</b>	30.221	33.920	39.317	<b>15</b>	10.638	11.642	14.994	<b>25</b>	32.560	35.087	41.138
<b>6</b>	34.708	37.695	45.754	<b>16</b>	16.233	17.469	21.664	<b>26</b>	30.238	33.111	38.192
<b>7</b>	11.495	12.440	15.003	<b>17</b>	20.423	22.626	26.660	<b>27</b>	20.869	22.174	25.964
<b>8</b>	12.954	14.430	17.475	<b>18</b>	39.528	44.454	52.948	<b>28</b>	12.888	13.562	16.401
<b>9</b>	21.353	24.119	29.427	<b>19</b>	98.787	105.288	131.235	<b>29</b>	16.955	17.850	21.861
<b>10</b>	129.803	138.681	165.077	<b>20</b>	317.221	333.842	396.969	<b>30</b>	46.987	49.031	59.349
								<b>31</b>	26.364	28.383	34.191

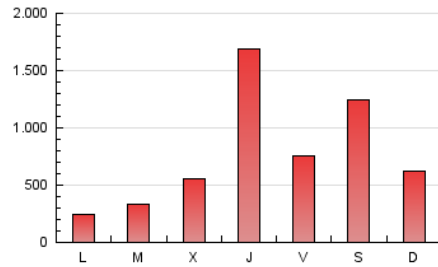
#### 4. Gráficas (Nacional e Internacional)

##### 4.1 Por día de la semana (promedio)

N. únicos / Visitas (x 100)

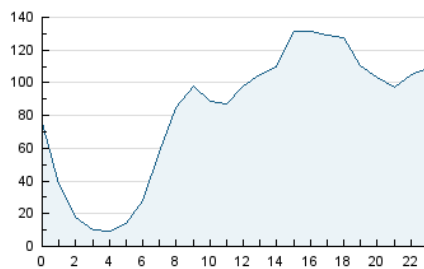


Páginas (x 100)

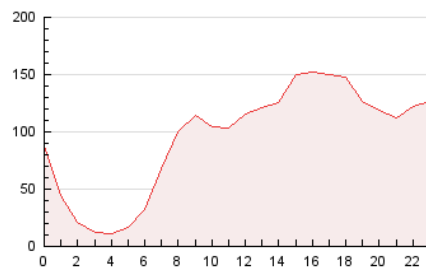


##### 4.2 Por franja horaria (promedio)

Visitas\_ (x 1000)

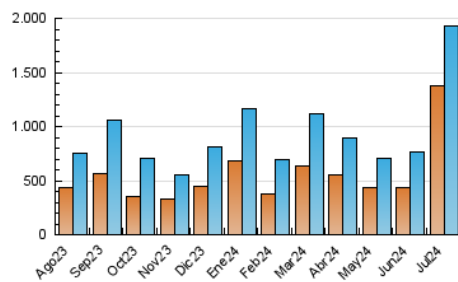


Páginas (x 1000)

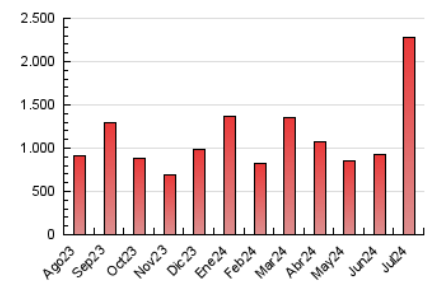


##### 4.3 Por meses

N. únicos / Visitas (x 1000)



Páginas (x 1000)





## INFORMACION Y CONTROL DE PUBLICACIONES, S.A.

Velázquez, 46, 1ª Drcha - Tel. 91 435 00 32 Fax 91 435 96 05 - 28001 - MADRID  
 Av. Diagonal 497, 5a planta - Tel 93 439 24 18 Fax 93 419 25 34 - 08029 - BARCELONA

### Anexo - Tráfico Nacional

**Título:** ENCASTILLALAMANCHA.ES  
**URL Primaria:** https://www.encastillalamanca.es  
**Editor:** ECOS C-LM, S.L.  
**Domicilio:** Pº de Recadero, 15, local  
**Ciudad:** 45002 TOLEDO  
**Teléfono:** 925285695  
**Fax:**  
**E-mail:**  
**Clasificación:** Noticias e Información  
**Sub-Clasificación:** Noticias globales y actualidad



#### 1. Cifras totales y promedios (Nacional)

MES - AÑO	NAVEGADORES UNICOS	VISITAS	PAGINAS
Julio - 2024	1.354.521	1.904.599	2.261.500
<b>PROMEDIO DIARIO</b>	<b>58.119</b>	<b>61.439</b>	<b>72.952</b>
<b>PROMEDIO LUNES-VIERNES</b>	<b>52.471</b>	<b>55.629</b>	<b>66.213</b>
<b>PROMEDIO SABADO-DOMINGO</b>	<b>74.357</b>	<b>78.143</b>	<b>92.326</b>
<b>PAGINAS / VISITAS</b>	<b>1,19</b>		
<b>DURACION MEDIA VISITAS</b>	<b>0:01:16</b>		
<b>TIEMPO INTERACCIÓN MEDIO</b>	<b>0:00:57</b>		

#### 2. Secciones (Nacional)

	PAGINAS	%
<b>HOME</b>	41.277	1.83 %
<b>RESTO</b>	2.220.223	98.17 %

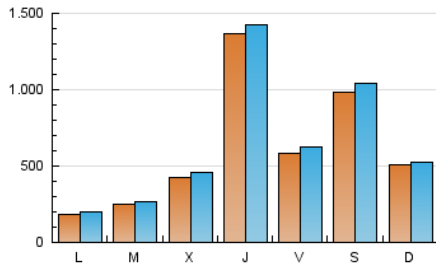
#### 3. Por día del mes (Nacional)

Día	N. únicos	Visitas	Páginas	Día	N. únicos	Visitas	Páginas	Día	N. únicos	Visitas	Páginas
1	19.136	20.790	25.253	11	455.004	470.684	552.601	21	161.972	166.448	193.053
2	28.681	30.584	35.992	12	75.302	77.896	92.659	22	34.248	36.665	41.820
3	19.497	21.179	25.377	13	21.115	22.745	26.867	23	13.586	14.369	17.627
4	19.923	21.233	25.694	14	16.992	18.350	21.305	24	17.189	18.566	22.318
5	29.429	33.119	38.538	15	10.115	11.136	14.414	25	31.921	34.410	40.341
6	34.224	37.178	45.231	16	15.606	16.845	20.957	26	29.656	32.603	37.536
7	11.112	12.069	14.571	17	19.724	21.950	25.927	27	20.468	21.852	25.546
8	12.397	13.896	16.904	18	38.753	43.733	52.109	28	12.511	13.177	16.005
9	20.792	23.530	28.771	19	97.922	104.727	130.397	29	16.391	17.368	21.265
10	129.422	137.987	164.291	20	316.463	333.323	396.028	30	46.318	48.482	58.574
								31	25.830	27.705	33.529

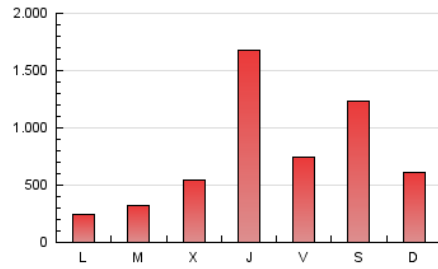
#### 4. Gráficas (Nacional)

##### 4.1 Por día de la semana (promedio)

N. únicos / Visitas (x 100)

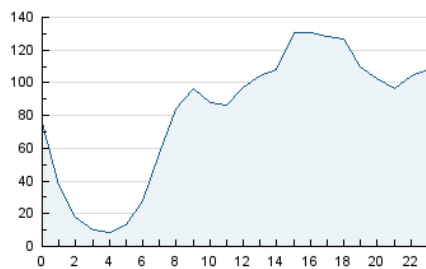


Páginas (x 100)

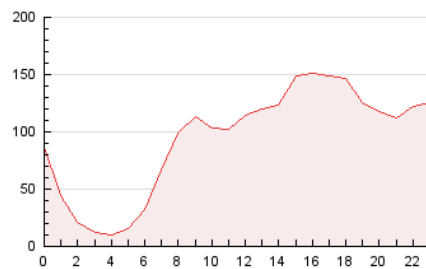


##### 4.2 Por franja horaria (promedio)

Visitas\_ (x 1000)

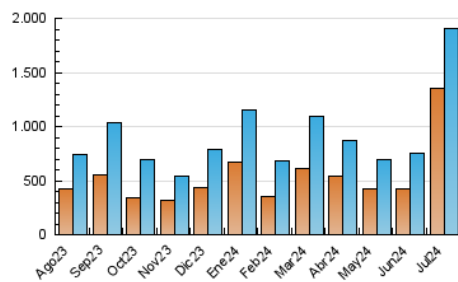


Páginas (x 1000)

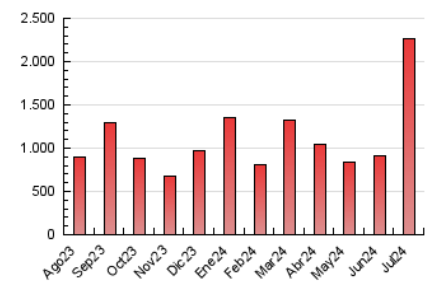


##### 4.3 Por meses

N. únicos / Visitas (x 1000)



Páginas (x 1000)



## 5. Observaciones

Este Medio Electrónico de Comunicación ha sido medido por la herramienta Google Analytics de Google (GA4)

## 6. Definiciones básicas (Para más información ver Normas Técnicas para el Control de los Medios Electrónicos de Comunicación)

### Página Vista:

Conjunto de ficheros enviado a un usuario como resultado de una petición del mismo recibida por el servidor. Cuando la página está formada por varios marcos (frames), el conjunto de los mismos tendrá, a efectos de cómputo, la consideración de una página unitaria.

### Visita:

Una secuencia ininterrumpida de páginas servidas a un usuario válido. Si dicho usuario no realiza peticiones de páginas en un periodo de tiempo (30 min) la siguiente petición constituirá el inicio de una nueva visita.

### Navegador Único:

Total de combinaciones únicas de una dirección IP y un identificador adicional. Los medios pueden utilizar cookies o el Identificador de Alta de registro.

### Duración Página Vista:

Tiempo acumulado en segundos de todas las páginas vistas (en visitas de dos o más páginas vistas), dividido por el número total de páginas vistas.

### Duración Visita:

Tiempo en segundos de todas las visitas de dos o más páginas vistas, dividido por el número total de visitas de dos o más páginas vistas.

### Tráfico nacional:

Audiencia/difusión correspondiente a España medida en base a los datos de las direcciones IP registradas por el sistema de medición.

## 7. Opinión

De OJDinteractiva, la división de INFORMACIÓN Y CONTROL DE PUBLICACIONES S.A.:

Hemos examinado la información facilitada por el editor del medio electrónico para el periodo que comprende la presente certificación.

Nuestro examen se ha realizado de acuerdo con las normas y procedimientos establecidos en las Normas Técnicas para el Control de los Medios Electrónicos de Comunicación.

En nuestra opinión, la presente acta presenta razonablemente la difusión/audiencia registrada por este medio electrónico.

### ADVERTENCIA:

El trabajo de OJDinteractiva, la división de INFORMACIÓN Y CONTROL DE PUBLICACIONES S.A (INTROL) se limita a la realización de pruebas para la revisión de los datos de recuento suministrados por el editor con la finalidad de expresar una opinión sobre la razonabilidad de dichos datos de acuerdo con las Normas Técnicas para el control de los MEC.

Por tanto, INTROL no acepta responsabilidad alguna por las inexactitudes o errores que puedan existir en los datos de recuento. Tampoco acepta ninguna responsabilidad por la falsedad en los datos de recuento recibidos del editor, ni por otros datos de medición que no están incluidos en el análisis.

Agosto - 2024

OJDinteractiva