



## INFORMACION Y CONTROL DE PUBLICACIONES, S.A.

Velázquez, 46, 1º Drcha - Tel. 91 435 00 32 Fax 91 435 96 05 - 28001 - MADRID  
Av. Diagonal 497, 5a planta - Tel 93 439 24 18 Fax 93 419 25 34 - 08029 - BARCELONA

**Título:** ELPUEBLODECEUTA.ES  
**URL Primaria:** http://www.elpueblodeceuta.es  
**Editor:** Diario El Pueblo, S.L.  
**Domicilio:** Independencia, 11  
**Ciudad:** 51001 CEUTA  
**Teléfono:** 956 514 367  
**Fax:**  
**E-mail:**  
**Clasificación:** Noticias e Información  
**Sub-Clasificación:** Noticias globales y actualidad



### 1. Cifras totales y promedios (Nacional e Internacional)

MES - AÑO	NAVEGADORES UNICOS	VISITAS	PAGINAS
Junio - 2024	92.992	243.122	772.521
<b>PROMEDIO DIARIO</b>	<b>6.615</b>	<b>8.104</b>	<b>25.751</b>
<b>PROMEDIO LUNES-VIERNES</b>	6.574	8.069	25.791
<b>PROMEDIO SABADO-DOMINGO</b>	6.696	8.175	25.671
<b>PAGINAS / VISITAS</b>	3,18		
<b>DURACION MEDIA VISITAS</b>	0:02:14		
<b>TIEMPO INTERACCIÓN MEDIO</b>	0:02:44		

### 2. Secciones (Nacional e Internacional)

	PAGINAS	%
<b>HOME</b>	245.453	31.77 %
<b>RESTO</b>	527.068	68.23 %

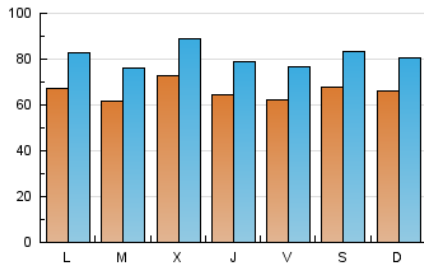
### 3. Por día del mes (Nacional e Internacional)

Día	N. únicos	Visitas	Páginas	Día	N. únicos	Visitas	Páginas	Día	N. únicos	Visitas	Páginas
1	5.157	6.667	20.739	11	7.248	8.780	28.329	21	5.125	6.194	20.480
2	6.253	7.823	24.932	12	5.890	7.247	21.834	22	6.306	7.780	25.781
3	7.057	8.908	28.592	13	6.751	8.281	27.593	23	5.106	6.248	21.463
4	6.345	7.837	25.999	14	9.259	11.367	33.828	24	5.438	6.889	22.552
5	8.360	10.434	31.732	15	8.811	10.316	29.641	25	5.319	6.750	23.091
6	5.574	6.909	23.052	16	8.307	9.792	28.938	26	7.678	9.128	29.065
7	4.515	5.663	18.845	17	7.060	8.334	23.119	27	7.412	8.992	29.391
8	5.815	7.256	23.699	18	5.726	7.135	22.544	28	6.074	7.507	24.428
9	6.023	7.901	27.370	19	7.203	8.742	28.049	29	7.908	9.573	28.357
10	7.437	8.961	30.368	20	6.013	7.312	22.922	30	7.274	8.396	25.788

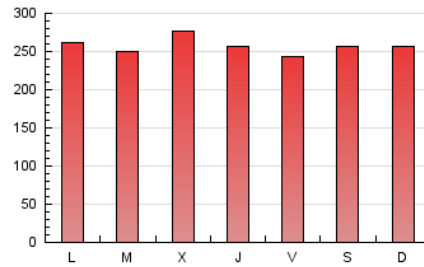
#### 4. Gráficas (Nacional e Internacional)

##### 4.1 Por día de la semana (promedio)

N. únicos / Visitas (x 100)

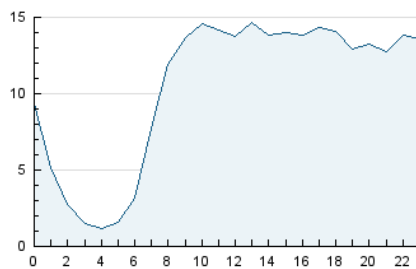


Páginas (x 100)

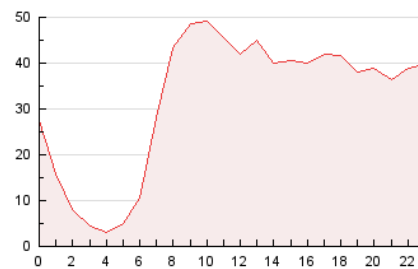


##### 4.2 Por franja horaria (promedio)

Visitas\_ (x 1000)

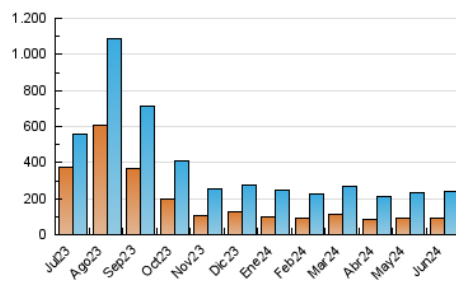


Páginas (x 1000)

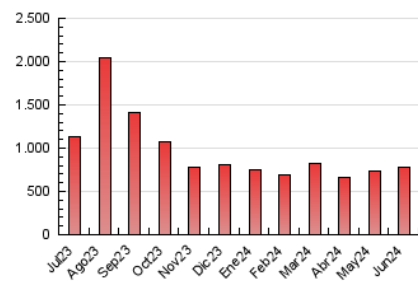


##### 4.3 Por meses

N. únicos / Visitas (x 1000)



Páginas (x 1000)





## INFORMACION Y CONTROL DE PUBLICACIONES, S.A.

Velázquez, 46, 1ª Drcha - Tel. 91 435 00 32 Fax 91 435 96 05 - 28001 - MADRID  
Av. Diagonal 497, 5a planta - Tel 93 439 24 18 Fax 93 419 25 34 - 08029 - BARCELONA

### Anexo - Tráfico Nacional

**Título:** ELPUEBLODECEUTA.ES  
**URL Primaria:** http://www.elpueblodeceuta.es  
**Editor:** Diario El Pueblo, S.L.  
**Domicilio:** Independencia, 11  
**Ciudad:** 51001 CEUTA  
**Teléfono:** 956 514 367  
**Fax:**  
**E-mail:**  
**Clasificación:** Noticias e Información  
**Sub-Clasificación:** Noticias globales y actualidad



#### 1. Cifras totales y promedios (Nacional)

MES - AÑO	NAVEGADORES UNICOS	VISITAS	PAGINAS
Junio - 2024	85.924	232.043	744.368
<b>PROMEDIO DIARIO</b>	<b>6.281</b>	<b>7.735</b>	<b>24.812</b>
<b>PROMEDIO LUNES-VIERNES</b>	6.252	7.704	24.874
<b>PROMEDIO SABADO-DOMINGO</b>	6.338	7.796	24.688
<b>PAGINAS / VISITAS</b>	3,21		
<b>DURACION MEDIA VISITAS</b>	0:02:15		
<b>TIEMPO INTERACCIÓN MEDIO</b>	0:02:52		

#### 2. Secciones (Nacional)

	PAGINAS	%
<b>HOME</b>	238.084	31.98 %
<b>RESTO</b>	506.284	68.02 %

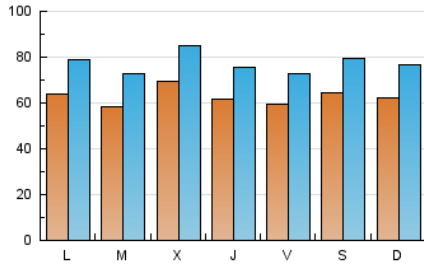
#### 3. Por día del mes (Nacional)

Día	N. únicos	Visitas	Páginas	Día	N. únicos	Visitas	Páginas	Día	N. únicos	Visitas	Páginas
1	4.931	6.407	19.993	11	6.897	8.392	27.351	21	4.860	5.869	19.736
2	5.958	7.555	24.247	12	5.626	6.910	21.033	22	5.926	7.466	24.895
3	6.759	8.591	27.830	13	6.495	7.950	26.717	23	4.821	5.912	20.540
4	6.088	7.568	25.296	14	8.792	10.795	32.497	24	5.164	6.551	21.669
5	8.022	10.131	30.884	15	8.320	9.758	28.359	25	5.032	6.396	22.224
6	5.275	6.574	22.281	16	7.913	9.386	27.833	26	7.288	8.686	27.895
7	4.268	5.374	18.116	17	6.686	7.915	22.166	27	7.047	8.592	28.328
8	5.554	7.006	22.973	18	5.356	6.737	21.503	28	5.763	7.180	23.557
9	5.730	7.568	26.491	19	6.872	8.340	27.006	29	7.544	9.108	27.273
10	7.005	8.510	29.216	20	5.754	7.021	22.182	30	6.686	7.795	24.277

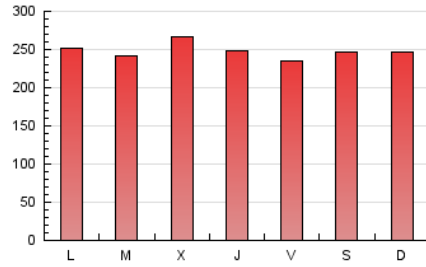
### 4. Gráficas (Nacional)

#### 4.1 Por día de la semana (promedio)

N. únicos / Visitas (x 100)

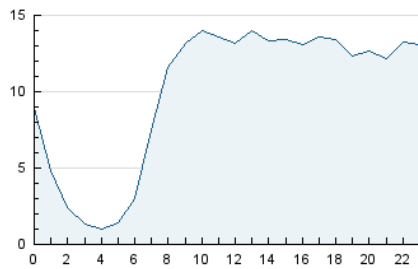


Páginas (x 100)

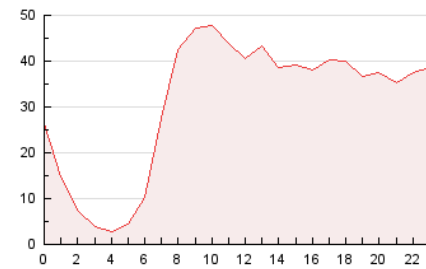


#### 4.2 Por franja horaria (promedio)

Visitas\_ (x 1000)

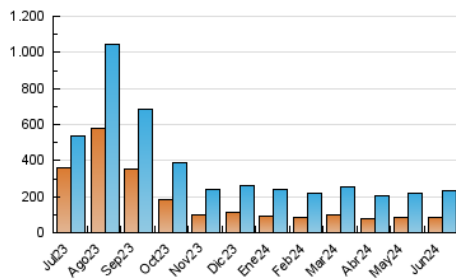


Páginas (x 1000)

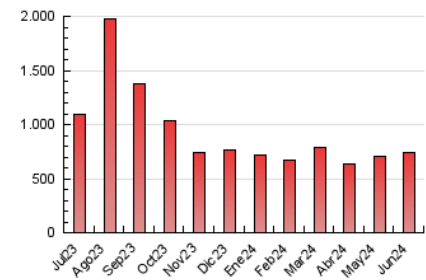


#### 4.3 Por meses

N. únicos / Visitas (x 1000)



Páginas (x 1000)



## 5. Observaciones

Este Medio Electrónico de Comunicación ha sido medido por la herramienta Google Analytics de Google (GA4)

## 6. Definiciones básicas (Para más información ver Normas Técnicas para el Control de los Medios Electrónicos de Comunicación)

### Página Vista:

Conjunto de ficheros enviado a un usuario como resultado de una petición del mismo recibida por el servidor. Cuando la página está formada por varios marcos (frames), el conjunto de los mismos tendrá, a efectos de cómputo, la consideración de una página unitaria.

### Visita:

Una secuencia ininterrumpida de páginas servidas a un usuario válido. Si dicho usuario no realiza peticiones de páginas en un periodo de tiempo (30 min) la siguiente petición constituirá el inicio de una nueva visita.

### Navegador Único:

Total de combinaciones únicas de una dirección IP y un identificador adicional. Los medios pueden utilizar cookies o el Identificador de Alta de registro.

### Duración Página Vista:

Tiempo acumulado en segundos de todas las páginas vistas (en visitas de dos o más páginas vistas), dividido por el número total de páginas vistas.

### Duración Visita:

Tiempo en segundos de todas las visitas de dos o más páginas vistas, dividido por el número total de visitas de dos o más páginas vistas.

### Tráfico nacional:

Audiencia/difusión correspondiente a España medida en base a los datos de las direcciones IP registradas por el sistema de medición.

## 7. Opinión

De OJDinteractiva, la división de INFORMACIÓN Y CONTROL DE PUBLICACIONES S.A.:

Hemos examinado la información facilitada por el editor del medio electrónico para el periodo que comprende la presente certificación.

Nuestro examen se ha realizado de acuerdo con las normas y procedimientos establecidos en las Normas Técnicas para el Control de los Medios Electrónicos de Comunicación.

En nuestra opinión, la presente acta presenta razonablemente la difusión/audiencia registrada por este medio electrónico.

### ADVERTENCIA:

El trabajo de OJDinteractiva, la división de INFORMACIÓN Y CONTROL DE PUBLICACIONES S.A (INTROL) se limita a la realización de pruebas para la revisión de los datos de recuento suministrados por el editor con la finalidad de expresar una opinión sobre la razonabilidad de dichos datos de acuerdo con las Normas Técnicas para el control de los MEC.

Por tanto, INTROL no acepta responsabilidad alguna por las inexactitudes o errores que puedan existir en los datos de recuento. Tampoco acepta ninguna responsabilidad por la falsedad en los datos de recuento recibidos del editor, ni por otros datos de medición que no están incluidos en el análisis.

Julio - 2024

OJDinteractiva