



## INFORMACION Y CONTROL DE PUBLICACIONES, S.A.

Velázquez, 46, 1ª Drcha - Tel. 91 435 00 32 Fax 91 435 96 05 - 28001 - MADRID  
Av. Diagonal 497, 5a planta - Tel 93 439 24 18 Fax 93 419 25 34 - 08029 - BARCELONA

**Título:** ELPUEBLODECEUTA.ES  
**URL Primaria:** http://www.elpueblodeceuta.es  
**Editor:** Diario El Pueblo, S.L.  
**Domicilio:** Independencia, 11  
**Ciudad:** 51001 CEUTA  
**Teléfono:** 956 514 367  
**Fax:**  
**E-mail:**  
**Clasificación:** Noticias e Información  
**Sub-Clasificación:** Noticias globales y actualidad



### 1. Cifras totales y promedios (Nacional e Internacional)

MES - AÑO	NAVEGADORES UNICOS	VISITAS	PAGINAS
Octubre - 2023	196.171	406.922	1.071.396
<b>PROMEDIO DIARIO</b>	<b>11.114</b>	<b>13.127</b>	<b>34.561</b>
<b>PROMEDIO LUNES-VIERNES</b>	11.736	13.793	36.077
<b>PROMEDIO SABADO-DOMINGO</b>	9.592	11.498	30.856
<b>PAGINAS / VISITAS</b>	2,63		
<b>DURACION MEDIA VISITAS</b>	0:02:04		
<b>TIEMPO INTERACCIÓN MEDIO</b>	0:02:09		

### 2. Secciones (Nacional e Internacional)

	PAGINAS	%
<b>HOME</b>	264.597	24.70 %
<b>RESTO</b>	806.799	75.30 %

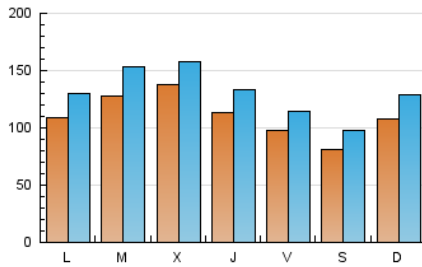
### 3. Por día del mes (Nacional e Internacional)

Día	N. únicos	Visitas	Páginas	Día	N. únicos	Visitas	Páginas	Día	N. únicos	Visitas	Páginas
<b>1</b>	11.120	13.511	29.088	<b>11</b>	26.661	28.637	64.401	<b>21</b>	8.033	9.743	30.658
<b>2</b>	12.299	14.149	28.367	<b>12</b>	19.477	21.543	55.695	<b>22</b>	11.561	13.159	38.024
<b>3</b>	14.414	18.045	40.214	<b>13</b>	12.791	14.403	39.252	<b>23</b>	10.661	12.751	37.716
<b>4</b>	12.146	14.676	34.408	<b>14</b>	8.898	10.568	32.041	<b>24</b>	9.885	11.860	36.389
<b>5</b>	9.936	11.884	28.812	<b>15</b>	11.211	13.734	41.669	<b>25</b>	7.877	9.747	30.240
<b>6</b>	10.733	12.459	28.389	<b>16</b>	14.225	16.838	49.470	<b>26</b>	7.318	8.960	28.102
<b>7</b>	10.277	12.285	26.864	<b>17</b>	11.399	13.989	38.981	<b>27</b>	6.483	7.937	24.964
<b>8</b>	13.038	15.372	32.969	<b>18</b>	8.433	10.006	31.290	<b>28</b>	5.229	6.492	19.640
<b>9</b>	10.499	12.543	28.018	<b>19</b>	8.612	10.859	32.906	<b>29</b>	6.965	8.621	26.749
<b>10</b>	19.381	21.399	44.544	<b>20</b>	9.019	10.904	33.154	<b>30</b>	6.982	8.587	25.993
								<b>31</b>	8.971	11.261	32.389

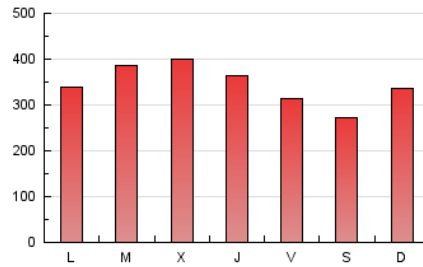
#### 4. Gráficas (Nacional e Internacional)

##### 4.1 Por día de la semana (promedio)

N. únicos / Visitas (x 100)



Páginas (x 100)



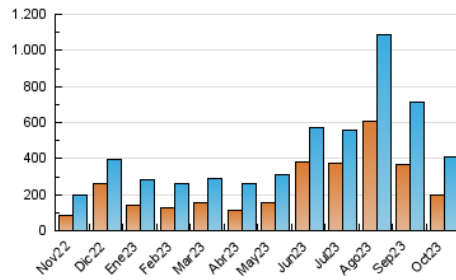
##### 4.2 Por franja horaria (promedio)

Visitas\_ (x 1000)

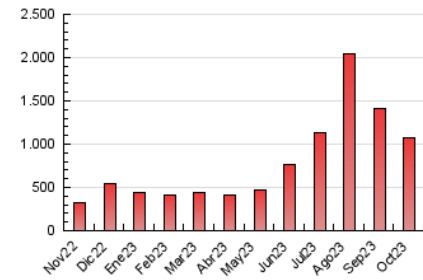
Páginas (x 1000)

##### 4.3 Por meses

N. únicos / Visitas (x 1000)



Páginas (x 1000)





## INFORMACION Y CONTROL DE PUBLICACIONES, S.A.

Velázquez, 46, 1ª Drcha - Tel. 91 435 00 32 Fax 91 435 96 05 - 28001 - MADRID  
Av. Diagonal 497, 5a planta - Tel 93 439 24 18 Fax 93 419 25 34 - 08029 - BARCELONA

### Anexo - Tráfico Nacional

**Título:** ELPUEBLODECEUTA.ES  
**URL Primaria:** http://www.elpueblodeceuta.es  
**Editor:** Diario El Pueblo, S.L.  
**Domicilio:** Independencia, 11  
**Ciudad:** 51001 CEUTA  
**Teléfono:** 956 514 367  
**Fax:**  
**E-mail:**  
**Clasificación:** Noticias e Información  
**Sub-Clasificación:** Noticias globales y actualidad



#### 1. Cifras totales y promedios (Nacional)

MES - AÑO	NAVEGADORES UNICOS	VISITAS	PAGINAS
Octubre - 2023	184.016	389.577	1.035.234
<b>PROMEDIO DIARIO</b>	<b>10.610</b>	<b>12.567</b>	<b>33.395</b>
<b>PROMEDIO LUNES-VIERNES</b>	<b>11.212</b>	<b>13.205</b>	<b>34.854</b>
<b>PROMEDIO SABADO-DOMINGO</b>	<b>9.139</b>	<b>11.009</b>	<b>29.826</b>
<b>PAGINAS / VISITAS</b>	<b>2,66</b>		
<b>DURACION MEDIA VISITAS</b>	<b>0:02:05</b>		
<b>TIEMPO INTERACCIÓN MEDIO</b>	<b>0:02:14</b>		

#### 2. Secciones (Nacional)

	PAGINAS	%
<b>HOME</b>	258.623	24.98 %
<b>RESTO</b>	776.611	75.02 %

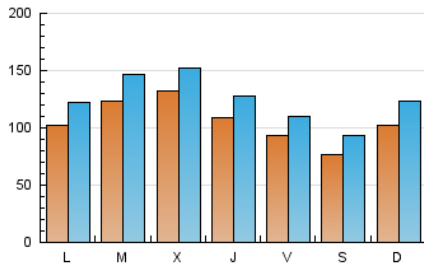
#### 3. Por día del mes (Nacional)

Día	N. únicos	Visitas	Páginas	Día	N. únicos	Visitas	Páginas	Día	N. únicos	Visitas	Páginas
<b>1</b>	10.619	12.894	28.067	<b>11</b>	26.056	27.929	63.005	<b>21</b>	7.614	9.221	29.632
<b>2</b>	11.695	13.536	27.051	<b>12</b>	18.882	20.827	54.132	<b>22</b>	10.845	12.527	36.356
<b>3</b>	13.907	17.254	39.160	<b>13</b>	12.320	13.909	38.051	<b>23</b>	9.477	11.583	34.926
<b>4</b>	11.605	14.066	33.383	<b>14</b>	8.459	10.091	30.932	<b>24</b>	9.342	11.262	35.100
<b>5</b>	9.455	11.363	27.882	<b>15</b>	10.761	13.266	40.483	<b>25</b>	7.434	9.238	29.208
<b>6</b>	10.223	11.855	27.329	<b>16</b>	13.473	16.024	47.681	<b>26</b>	6.974	8.586	27.191
<b>7</b>	9.844	11.808	25.996	<b>17</b>	10.831	13.542	37.536	<b>27</b>	6.156	7.516	24.122
<b>8</b>	12.484	14.760	31.986	<b>18</b>	7.981	9.508	30.162	<b>28</b>	4.950	6.163	18.978
<b>9</b>	9.892	11.842	26.825	<b>19</b>	8.246	10.464	31.987	<b>29</b>	6.674	8.348	26.006
<b>10</b>	18.839	20.585	43.216	<b>20</b>	8.651	10.590	32.269	<b>30</b>	6.662	8.279	25.215
								<b>31</b>	8.570	10.741	31.367

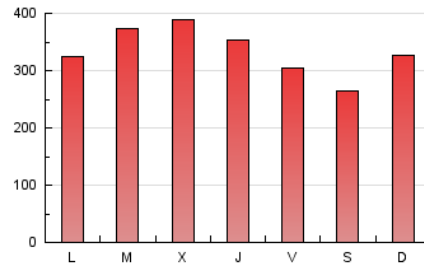
#### 4. Gráficas (Nacional)

##### 4.1 Por día de la semana (promedio)

N. únicos / Visitas (x 100)



Páginas (x 100)



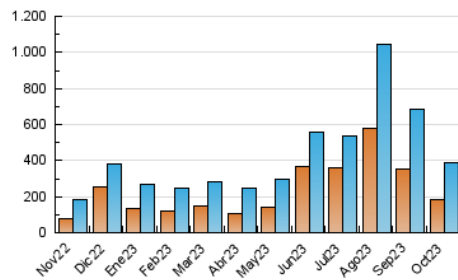
##### 4.2 Por franja horaria (promedio)

Visitas\_ (x 1000)

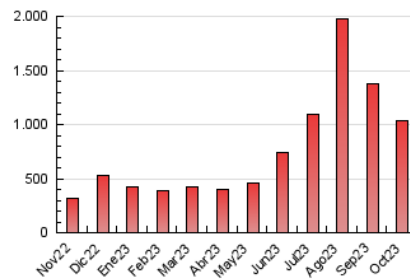
Páginas (x 1000)

##### 4.3 Por meses

N. únicos / Visitas (x 1000)



Páginas (x 1000)



## 5. Observaciones

Este Medio Electrónico de Comunicación ha sido medido por la herramienta Google Analytics de Google (GA4)

## 6. Definiciones básicas (Para más información ver Normas Técnicas para el Control de los Medios Electrónicos de Comunicación)

### Página Vista:

Conjunto de ficheros enviado a un usuario como resultado de una petición del mismo recibida por el servidor. Cuando la página está formada por varios marcos (frames), el conjunto de los mismos tendrá, a efectos de cómputo, la consideración de una página unitaria.

### Visita:

Una secuencia ininterrumpida de páginas servidas a un usuario válido. Si dicho usuario no realiza peticiones de páginas en un periodo de tiempo (30 min) la siguiente petición constituirá el inicio de una nueva visita.

### Navegador Único:

Total de combinaciones únicas de una dirección IP y un identificador adicional. Los medios pueden utilizar cookies o el Identificador de Alta de registro.

### Duración Página Vista:

Tiempo acumulado en segundos de todas las páginas vistas (en visitas de dos o más páginas vistas), dividido por el número total de páginas vistas.

### Duración Visita:

Tiempo en segundos de todas las visitas de dos o más páginas vistas, dividido por el número total de visitas de dos o más páginas vistas.

### Tráfico nacional:

Audiencia/difusión correspondiente a España medida en base a los datos de las direcciones IP registradas por el sistema de medición.

## 7. Opinión

De OJDinteractiva, la división de INFORMACIÓN Y CONTROL DE PUBLICACIONES S.A.:

Hemos examinado la información facilitada por el editor del medio electrónico para el periodo que comprende la presente certificación.

Nuestro examen se ha realizado de acuerdo con las normas y procedimientos establecidos en las Normas Técnicas para el Control de los Medios Electrónicos de Comunicación.

En nuestra opinión, la presente acta presenta razonablemente la difusión/audiencia registrada por este medio electrónico.

### ADVERTENCIA:

El trabajo de OJDinteractiva, la división de INFORMACIÓN Y CONTROL DE PUBLICACIONES S.A (INTROL) se limita a la realización de pruebas para la revisión de los datos de recuento suministrados por el editor con la finalidad de expresar una opinión sobre la razonabilidad de dichos datos de acuerdo con las Normas Técnicas para el control de los MEC.

Por tanto, INTROL no acepta responsabilidad alguna por las inexactitudes o errores que puedan existir en los datos de recuento. Tampoco acepta ninguna responsabilidad por la falsedad en los datos de recuento recibidos del editor, ni por otros datos de medición que no están incluidos en el análisis.

Noviembre - 2023

OJDinteractiva