



## INFORMACION Y CONTROL DE PUBLICACIONES, S.A.

Velázquez, 46, 1ª Drcha - Tel. 91 435 00 32 Fax 91 435 96 05 - 28001 - MADRID  
Av. Diagonal 497, 5a planta - Tel 93 439 24 18 Fax 93 419 25 34 - 08029 - BARCELONA

**Título:** ELPUEBLODECEUTA.ES  
**URL Primaria:** http://www.elpueblodeceuta.es  
**Editor:** Diario El Pueblo, S.L.  
**Domicilio:** Independencia, 11  
**Ciudad:** 51001 CEUTA  
**Teléfono:** 956 514 367  
**Fax:**  
**E-mail:**  
**Clasificación:** Noticias e Información  
**Sub-Clasificación:** Noticias globales y actualidad



### 1. Cifras totales y promedios (Nacional e Internacional)

MES - AÑO	NAVEGADORES UNICOS	VISITAS	PAGINAS
Noviembre - 2023	105.786	256.734	776.201
<b>PROMEDIO DIARIO</b>	<b>7.038</b>	<b>8.558</b>	<b>25.873</b>
<b>PROMEDIO LUNES-VIERNES</b>	7.087	8.606	26.034
<b>PROMEDIO SABADO-DOMINGO</b>	6.902	8.425	25.431
<b>PAGINAS / VISITAS</b>	3,02		
<b>DURACION MEDIA VISITAS</b>	0:02:06		
<b>TIEMPO INTERACCIÓN MEDIO</b>	0:02:18		

### 2. Secciones (Nacional e Internacional)

	PAGINAS	%
<b>HOME</b>	239.922	30.91 %
<b>RESTO</b>	536.279	69.09 %

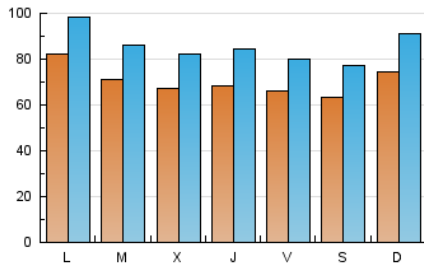
### 3. Por día del mes (Nacional e Internacional)

Día	N. únicos	Visitas	Páginas	Día	N. únicos	Visitas	Páginas	Día	N. únicos	Visitas	Páginas
1	6.688	8.252	25.600	11	7.686	9.411	29.343	21	7.758	9.114	26.724
2	6.833	8.619	26.754	12	9.443	11.515	35.715	22	6.203	7.282	20.876
3	7.890	9.288	27.569	13	9.032	10.921	31.548	23	7.456	9.246	26.482
4	5.776	6.946	20.806	14	8.685	10.489	29.228	24	5.334	6.511	20.535
5	4.699	5.762	19.296	15	6.895	8.341	25.083	25	5.399	6.467	19.281
6	5.579	6.930	22.748	16	6.836	8.439	25.248	26	4.995	6.208	18.576
7	5.115	6.657	21.071	17	5.927	7.294	22.894	27	6.697	8.253	25.295
8	6.124	7.724	24.489	18	6.556	8.143	24.759	28	6.938	8.276	26.121
9	7.611	9.197	27.020	19	10.663	12.946	35.670	29	7.757	9.392	29.444
10	7.363	9.015	27.722	20	11.652	13.270	37.490	30	5.541	6.826	22.814

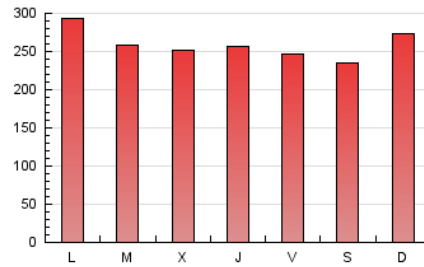
#### 4. Gráficas (Nacional e Internacional)

##### 4.1 Por día de la semana (promedio)

N. únicos / Visitas (x 100)



Páginas (x 100)



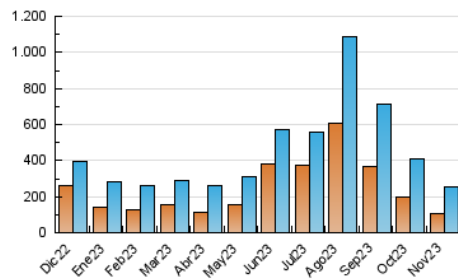
##### 4.2 Por franja horaria (promedio)

Visitas\_ (x 1000)

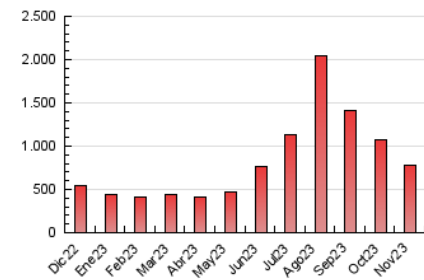
Páginas (x 1000)

##### 4.3 Por meses

N. únicos / Visitas (x 1000)



Páginas (x 1000)





## INFORMACION Y CONTROL DE PUBLICACIONES, S.A.

Velázquez, 46, 1ª Drcha - Tel. 91 435 00 32 Fax 91 435 96 05 - 28001 - MADRID  
Av. Diagonal 497, 5a planta - Tel 93 439 24 18 Fax 93 419 25 34 - 08029 - BARCELONA

### Anexo - Tráfico Nacional

**Título:** ELPUEBLODECEUTA.ES  
**URL Primaria:** http://www.elpueblodeceuta.es  
**Editor:** Diario El Pueblo, S.L.  
**Domicilio:** Independencia, 11  
**Ciudad:** 51001 CEUTA  
**Teléfono:** 956 514 367  
**Fax:**  
**E-mail:**  
**Clasificación:** Noticias e Información  
**Sub-Clasificación:** Noticias globales y actualidad



#### 1. Cifras totales y promedios (Nacional)

MES - AÑO	NAVEGADORES UNICOS	VISITAS	PAGINAS
Noviembre - 2023	95.681	243.281	745.724
<b>PROMEDIO DIARIO</b>	<b>6.621</b>	<b>8.109</b>	<b>24.857</b>
<b>PROMEDIO LUNES-VIERNES</b>	6.666	8.165	25.035
<b>PROMEDIO SABADO-DOMINGO</b>	6.499	7.957	24.370
<b>PAGINAS / VISITAS</b>	3,07		
<b>DURACION MEDIA VISITAS</b>	0:02:08		
<b>TIEMPO INTERACCIÓN MEDIO</b>	0:02:27		

#### 2. Secciones (Nacional)

	PAGINAS	%
<b>HOME</b>	233.958	31.37 %
<b>RESTO</b>	511.766	68.63 %

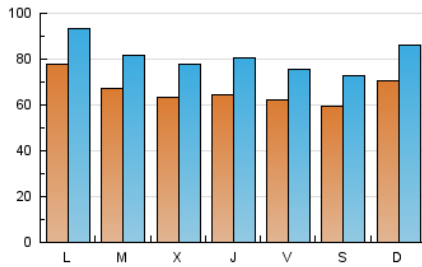
#### 3. Por día del mes (Nacional)

Día	N. únicos	Visitas	Páginas	Día	N. únicos	Visitas	Páginas	Día	N. únicos	Visitas	Páginas
1	6.356	7.925	24.644	11	7.094	8.712	27.795	21	7.294	8.647	25.596
2	6.418	8.171	25.811	12	8.818	10.769	34.031	22	5.828	6.893	20.121
3	7.516	8.911	26.689	13	8.449	10.216	30.142	23	7.104	8.860	25.522
4	5.534	6.660	20.179	14	8.009	9.827	27.868	24	4.937	6.111	19.610
5	4.487	5.528	18.708	15	6.393	7.840	24.005	25	4.988	6.068	18.350
6	5.314	6.642	21.992	16	6.339	7.929	23.939	26	4.726	5.934	17.866
7	4.832	6.275	20.346	17	5.414	6.784	21.676	27	6.273	7.786	24.325
8	5.837	7.406	23.705	18	6.170	7.724	23.815	28	6.644	7.954	25.463
9	7.282	8.879	26.235	19	10.176	12.263	34.218	29	7.249	8.855	28.314
10	6.965	8.496	26.690	20	11.002	12.764	36.113	30	5.191	6.452	21.956

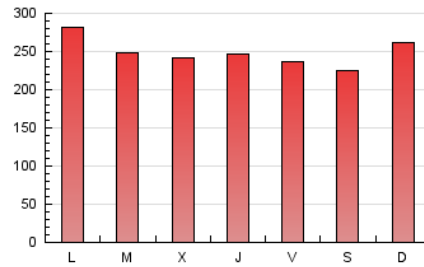
#### 4. Gráficas (Nacional)

##### 4.1 Por día de la semana (promedio)

N. únicos / Visitas (x 100)



Páginas (x 100)



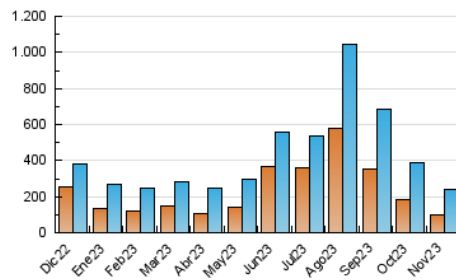
##### 4.2 Por franja horaria (promedio)

Visitas\_ (x 1000)

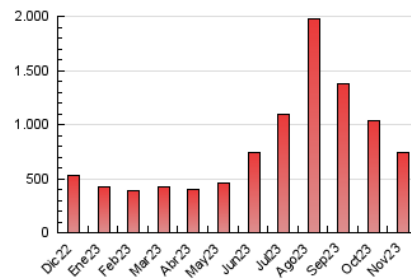
Páginas (x 1000)

##### 4.3 Por meses

N. únicos / Visitas (x 1000)



Páginas (x 1000)



## 5. Observaciones

Este Medio Electrónico de Comunicación ha sido medido por la herramienta Google Analytics de Google (GA4)

## 6. Definiciones básicas (Para más información ver Normas Técnicas para el Control de los Medios Electrónicos de Comunicación)

### Página Vista:

Conjunto de ficheros enviado a un usuario como resultado de una petición del mismo recibida por el servidor. Cuando la página está formada por varios marcos (frames), el conjunto de los mismos tendrá, a efectos de cómputo, la consideración de una página unitaria.

### Visita:

Una secuencia ininterrumpida de páginas servidas a un usuario válido. Si dicho usuario no realiza peticiones de páginas en un periodo de tiempo (30 min) la siguiente petición constituirá el inicio de una nueva visita.

### Navegador Único:

Total de combinaciones únicas de una dirección IP y un identificador adicional. Los medios pueden utilizar cookies o el Identificador de Alta de registro.

### Duración Página Vista:

Tiempo acumulado en segundos de todas las páginas vistas (en visitas de dos o más páginas vistas), dividido por el número total de páginas vistas.

### Duración Visita:

Tiempo en segundos de todas las visitas de dos o más páginas vistas, dividido por el número total de visitas de dos o más páginas vistas.

### Tráfico nacional:

Audiencia/difusión correspondiente a España medida en base a los datos de las direcciones IP registradas por el sistema de medición.

## 7. Opinión

De OJDinteractiva, la división de INFORMACIÓN Y CONTROL DE PUBLICACIONES S.A.:

Hemos examinado la información facilitada por el editor del medio electrónico para el periodo que comprende la presente certificación.

Nuestro examen se ha realizado de acuerdo con las normas y procedimientos establecidos en las Normas Técnicas para el Control de los Medios Electrónicos de Comunicación.

En nuestra opinión, la presente acta presenta razonablemente la difusión/audiencia registrada por este medio electrónico.

### ADVERTENCIA:

El trabajo de OJDinteractiva, la división de INFORMACIÓN Y CONTROL DE PUBLICACIONES S.A (INTROL) se limita a la realización de pruebas para la revisión de los datos de recuento suministrados por el editor con la finalidad de expresar una opinión sobre la razonabilidad de dichos datos de acuerdo con las Normas Técnicas para el control de los MEC.

Por tanto, INTROL no acepta responsabilidad alguna por las inexactitudes o errores que puedan existir en los datos de recuento. Tampoco acepta ninguna responsabilidad por la falsedad en los datos de recuento recibidos del editor, ni por otros datos de medición que no están incluidos en el análisis.

Diciembre - 2023

OJDinteractiva