



## INFORMACION Y CONTROL DE PUBLICACIONES, S.A.

Velázquez, 46, 1º Drcha - Tel. 91 435 00 32 Fax 91 435 96 05 - 28001 - MADRID  
Av. Diagonal 497, 5a planta - Tel 93 439 24 18 Fax 93 419 25 34 - 08029 - BARCELONA

**Título:** ELPUEBLODECEUTA.ES  
**URL Primaria:** http://www.elpueblodeceuta.es  
**Editor:** Diario El Pueblo, S.L.  
**Domicilio:** Independencia, 11  
**Ciudad:** 51001 CEUTA  
**Teléfono:** 956 514 367  
**Fax:**  
**E-mail:**  
**Clasificación:** Noticias e Información  
**Sub-Clasificación:** Noticias globales y actualidad



### 1. Cifras totales y promedios (Nacional e Internacional)

MES - AÑO	NAVEGADORES UNICOS	VISITAS	PAGINAS
Diciembre - 2023	126.072	276.309	802.604
<b>PROMEDIO DIARIO</b>	<b>7.514</b>	<b>8.913</b>	<b>25.890</b>
<b>PROMEDIO LUNES-VIERNES</b>	7.578	9.021	26.231
<b>PROMEDIO SABADO-DOMINGO</b>	7.380	8.686	25.175
<b>PAGINAS / VISITAS</b>	2,90		
<b>DURACION MEDIA VISITAS</b>	0:01:57		
<b>TIEMPO INTERACCIÓN MEDIO</b>	0:01:55		

### 2. Secciones (Nacional e Internacional)

	PAGINAS	%
<b>HOME</b>	226.649	28.24 %
<b>RESTO</b>	575.955	71.76 %

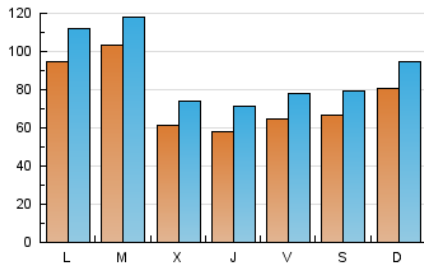
### 3. Por día del mes (Nacional e Internacional)

Día	N. únicos	Visitas	Páginas	Día	N. únicos	Visitas	Páginas	Día	N. únicos	Visitas	Páginas
1	5.160	6.333	20.600	11	11.219	13.047	37.610	21	5.141	6.429	19.652
2	4.411	5.367	17.229	12	10.313	12.012	34.070	22	6.044	7.304	21.505
3	6.048	7.140	20.028	13	6.706	8.116	24.825	23	5.766	7.015	20.079
4	12.011	14.166	37.223	14	5.545	6.836	21.681	24	6.622	8.342	26.538
5	9.025	10.301	28.827	15	4.361	5.631	17.778	25	8.477	10.165	30.661
6	6.317	7.856	22.981	16	6.029	7.417	22.876	26	14.384	15.921	40.396
7	5.066	6.305	19.755	17	8.811	10.552	29.140	27	6.172	7.150	21.191
8	8.955	10.713	31.481	18	6.122	7.394	23.154	28	7.533	9.008	25.391
9	10.847	12.361	34.645	19	7.565	8.984	26.189	29	7.731	9.184	26.092
10	13.489	14.844	39.467	20	5.281	6.595	19.794	30	6.400	7.455	22.170
								31	5.378	6.366	19.576

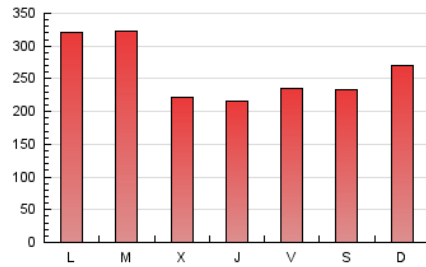
#### 4. Gráficas (Nacional e Internacional)

##### 4.1 Por día de la semana (promedio)

N. únicos / Visitas (x 100)



Páginas (x 100)

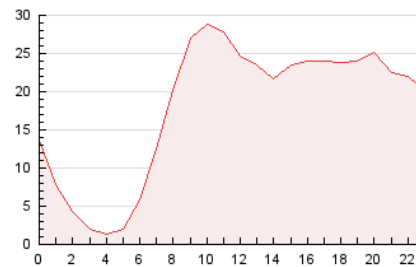


##### 4.2 Por franja horaria (promedio)

Visitas\_ (x 1000)

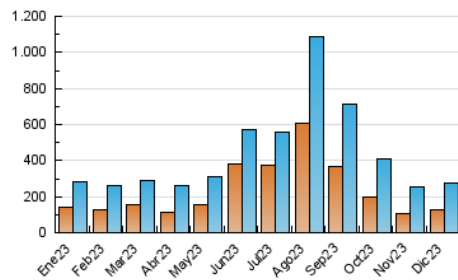


Páginas (x 1000)

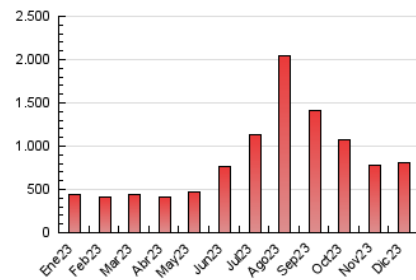


##### 4.3 Por meses

N. únicos / Visitas (x 1000)



Páginas (x 1000)





## INFORMACION Y CONTROL DE PUBLICACIONES, S.A.

Velázquez, 46, 1ª Drcha - Tel. 91 435 00 32 Fax 91 435 96 05 - 28001 - MADRID  
Av. Diagonal 497, 5a planta - Tel 93 439 24 18 Fax 93 419 25 34 - 08029 - BARCELONA

### Anexo - Tráfico Nacional

**Título:** ELPUEBLODECEUTA.ES  
**URL Primaria:** http://www.elpueblodeceuta.es  
**Editor:** Diario El Pueblo, S.L.  
**Domicilio:** Independencia, 11  
**Ciudad:** 51001 CEUTA  
**Teléfono:** 956 514 367  
**Fax:**  
**E-mail:**  
**Clasificación:** Noticias e Información  
**Sub-Clasificación:** Noticias globales y actualidad



#### 1. Cifras totales y promedios (Nacional)

MES - AÑO	NAVEGADORES UNICOS	VISITAS	PAGINAS
Diciembre - 2023	111.648	258.104	760.918
<b>PROMEDIO DIARIO</b>	<b>6.973</b>	<b>8.326</b>	<b>24.546</b>
<b>PROMEDIO LUNES-VIERNES</b>	6.954	8.343	24.709
<b>PROMEDIO SABADO-DOMINGO</b>	7.012	8.290	24.202
<b>PAGINAS / VISITAS</b>	2,95		
<b>DURACION MEDIA VISITAS</b>	0:02:00		
<b>TIEMPO INTERACCIÓN MEDIO</b>	0:02:04		

#### 2. Secciones (Nacional)

	PAGINAS	%
<b>HOME</b>	219.760	28.88 %
<b>RESTO</b>	541.158	71.12 %

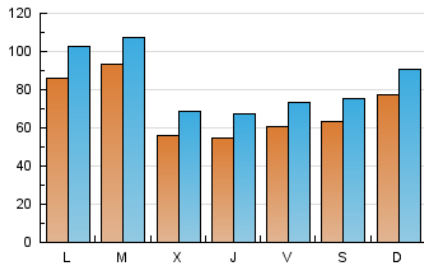
#### 3. Por día del mes (Nacional)

Día	N. únicos	Visitas	Páginas	Día	N. únicos	Visitas	Páginas	Día	N. únicos	Visitas	Páginas
1	4.768	5.931	19.685	11	8.766	10.604	32.157	21	4.799	6.021	18.772
2	4.169	5.112	16.619	12	7.761	9.453	28.122	22	5.715	6.935	20.696
3	5.888	6.877	19.516	13	5.843	7.196	22.847	23	5.468	6.711	19.260
4	11.612	13.724	36.307	14	5.139	6.349	20.657	24	6.348	7.996	25.674
5	8.600	9.902	27.769	15	4.023	5.234	16.810	25	8.065	9.666	29.592
6	5.906	7.405	21.973	16	5.608	6.999	21.799	26	13.783	15.126	38.821
7	4.708	5.853	18.727	17	8.422	10.118	28.124	27	5.705	6.703	20.111
8	8.432	10.040	29.903	18	5.824	6.993	22.301	28	7.130	8.593	24.411
9	10.352	11.892	33.271	19	7.186	8.576	25.244	29	7.265	8.625	24.941
10	12.954	14.308	38.236	20	4.995	6.280	19.052	30	5.932	6.965	20.999
								31	4.982	5.917	18.522

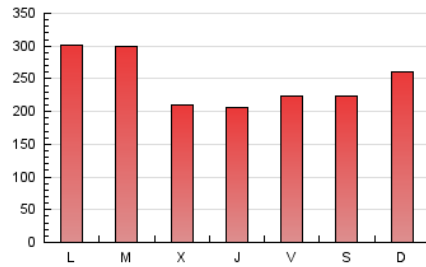
#### 4. Gráficas (Nacional)

##### 4.1 Por día de la semana (promedio)

N. únicos / Visitas (x 100)

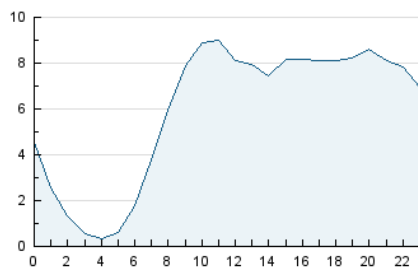


Páginas (x 100)

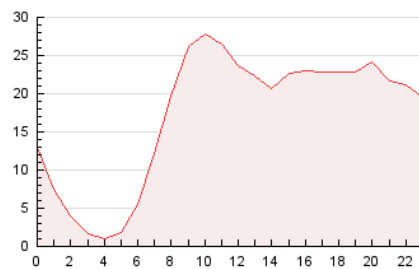


##### 4.2 Por franja horaria (promedio)

Visitas\_ (x 1000)

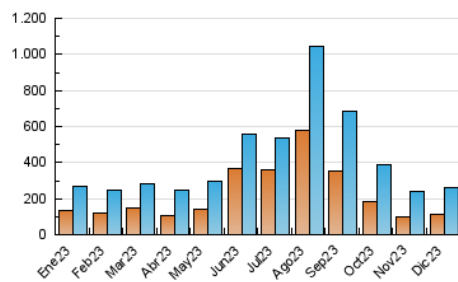


Páginas (x 1000)

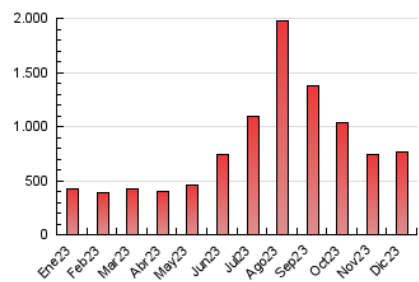


##### 4.3 Por meses

N. únicos / Visitas (x 1000)



Páginas (x 1000)



## 5. Observaciones

Este Medio Electrónico de Comunicación ha sido medido por la herramienta Google Analytics de Google (GA4)

## 6. Definiciones básicas (Para más información ver Normas Técnicas para el Control de los Medios Electrónicos de Comunicación)

### Página Vista:

Conjunto de ficheros enviado a un usuario como resultado de una petición del mismo recibida por el servidor. Cuando la página está formada por varios marcos (frames), el conjunto de los mismos tendrá, a efectos de cómputo, la consideración de una página unitaria.

### Visita:

Una secuencia ininterrumpida de páginas servidas a un usuario válido. Si dicho usuario no realiza peticiones de páginas en un periodo de tiempo (30 min) la siguiente petición constituirá el inicio de una nueva visita.

### Navegador Único:

Total de combinaciones únicas de una dirección IP y un identificador adicional. Los medios pueden utilizar cookies o el Identificador de Alta de registro.

### Duración Página Vista:

Tiempo acumulado en segundos de todas las páginas vistas (en visitas de dos o más páginas vistas), dividido por el número total de páginas vistas.

### Duración Visita:

Tiempo en segundos de todas las visitas de dos o más páginas vistas, dividido por el número total de visitas de dos o más páginas vistas.

### Tráfico nacional:

Audiencia/difusión correspondiente a España medida en base a los datos de las direcciones IP registradas por el sistema de medición.

## 7. Opinión

De OJDinteractiva, la división de INFORMACIÓN Y CONTROL DE PUBLICACIONES S.A.:

Hemos examinado la información facilitada por el editor del medio electrónico para el periodo que comprende la presente certificación.

Nuestro examen se ha realizado de acuerdo con las normas y procedimientos establecidos en las Normas Técnicas para el Control de los Medios Electrónicos de Comunicación.

En nuestra opinión, la presente acta presenta razonablemente la difusión/audiencia registrada por este medio electrónico.

### ADVERTENCIA:

El trabajo de OJDinteractiva, la división de INFORMACIÓN Y CONTROL DE PUBLICACIONES S.A (INTROL) se limita a la realización de pruebas para la revisión de los datos de recuento suministrados por el editor con la finalidad de expresar una opinión sobre la razonabilidad de dichos datos de acuerdo con las Normas Técnicas para el control de los MEC.

Por tanto, INTROL no acepta responsabilidad alguna por las inexactitudes o errores que puedan existir en los datos de recuento. Tampoco acepta ninguna responsabilidad por la falsedad en los datos de recuento recibidos del editor, ni por otros datos de medición que no están incluidos en el análisis.

- 2023

OJDinteractiva