



## INFORMACION Y CONTROL DE PUBLICACIONES, S.A.

Velázquez, 46, 1ª Drcha - Tel. 91 435 00 32 Fax 91 435 96 05 - 28001 - MADRID  
Av. Diagonal 497, 5a planta - Tel 93 439 24 18 Fax 93 419 25 34 - 08029 - BARCELONA

**Título:** MONTERRASSA.CAT  
**URL Primaria:** https://monterrassa.cat/  
**Editor:** Editora Singular Digital 2GR S.L.  
**Domicilio:** Plaça Vella, 10 3r  
**Ciudad:** 08221 TERRASSA  
**Teléfono:** 93 674 86 61  
**Fax:** 93 212 66 07  
**E-mail:**  
**Clasificación:** Noticias e Información  
**Sub-Clasificación:** Noticias globales y actualidad



### 1. Cifras totales y promedios (Nacional e Internacional)

MES - AÑO	NAVEGADORES UNICOS	VISITAS	PAGINAS
Agosto - 2024	139.985	305.528	393.089
<b>PROMEDIO DIARIO</b>	<b>8.399</b>	<b>9.856</b>	<b>12.680</b>
<b>PROMEDIO LUNES-VIERNES</b>	8.974	10.530	13.457
<b>PROMEDIO SABADO-DOMINGO</b>	6.994	8.207	10.782
<b>PAGINAS / VISITAS</b>	1,29		
<b>DURACION MEDIA VISITAS</b>	0:01:31		
<b>TIEMPO INTERACCIÓN MEDIO</b>	0:01:39		

### 2. Secciones (Nacional e Internacional)

	PAGINAS	%
<b>HOME</b>	46.994	11.96 %
<b>RESTO</b>	346.095	88.04 %

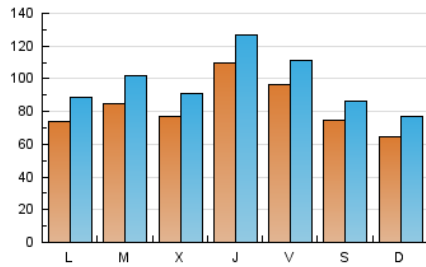
### 3. Por día del mes (Nacional e Internacional)

Día	N. únicos	Visitas	Páginas	Día	N. únicos	Visitas	Páginas	Día	N. únicos	Visitas	Páginas
1	16.448	19.051	23.600	11	5.372	6.391	8.417	21	6.187	7.118	9.585
2	8.549	10.185	13.018	12	7.511	9.131	11.828	22	4.788	5.696	7.979
3	9.199	10.978	14.186	13	9.801	11.509	14.381	23	9.420	11.043	13.610
4	6.342	7.488	9.655	14	9.660	10.915	13.619	24	6.677	7.789	10.477
5	6.548	7.835	10.252	15	11.948	13.516	15.788	25	5.503	6.565	9.583
6	8.886	10.672	13.628	16	13.208	14.708	17.688	26	6.213	7.487	10.626
7	10.078	12.211	15.486	17	8.237	9.605	12.058	27	6.643	8.093	11.262
8	7.376	8.621	11.045	18	8.583	10.309	13.025	28	5.007	6.160	8.485
9	5.834	7.088	9.645	19	9.222	11.072	14.264	29	14.317	16.361	19.996
10	6.441	7.231	9.934	20	8.534	10.538	14.384	30	11.239	12.659	15.879
								31	6.590	7.503	9.706

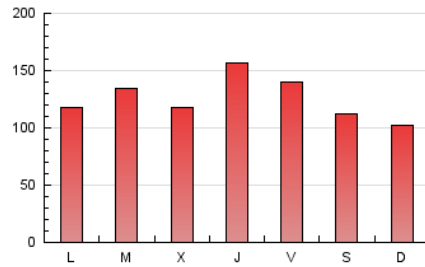
#### 4. Gráficas (Nacional e Internacional)

##### 4.1 Por día de la semana (promedio)

N. únicos / Visitas (x 100)

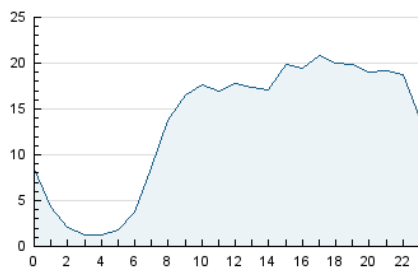


Páginas (x 100)

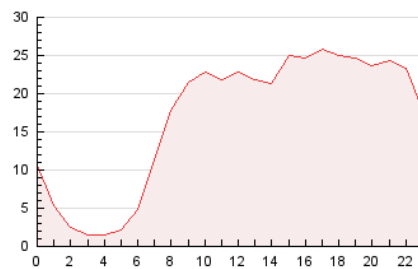


##### 4.2 Por franja horaria (promedio)

Visitas\_ (x 1000)

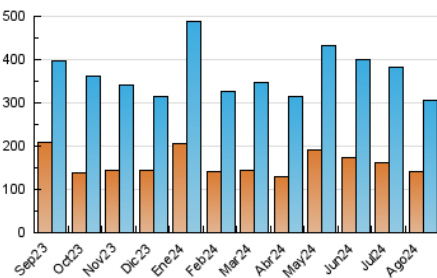


Páginas (x 1000)

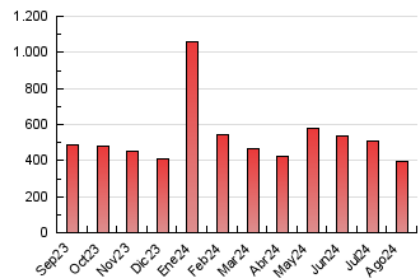


##### 4.3 Por meses

N. únicos / Visitas (x 1000)



Páginas (x 1000)





## INFORMACION Y CONTROL DE PUBLICACIONES, S.A.

Velázquez, 46, 1ª Drcha - Tel. 91 435 00 32 Fax 91 435 96 05 - 28001 - MADRID  
Av. Diagonal 497, 5a planta - Tel 93 439 24 18 Fax 93 419 25 34 - 08029 - BARCELONA

### Anexo - Tráfico Nacional

**Título:** MONTERRASSA.CAT  
**URL Primaria:** https://monterrassa.cat/  
**Editor:** Editora Singular Digital 2GR S.L.  
**Domicilio:** Plaça Vella, 10 3r  
**Ciudad:** 08221 TERRASSA  
**Teléfono:** 93 674 86 61  
**Fax:** 93 212 66 07  
**E-mail:**  
**Clasificación:** Noticias e Información  
**Sub-Clasificación:** Noticias globales y actualidad



#### 1. Cifras totales y promedios (Nacional)

MES - AÑO	NAVEGADORES UNICOS	VISITAS	PAGINAS
Agosto - 2024	134.089	295.777	381.696
<b>PROMEDIO DIARIO</b>	<b>8.117</b>	<b>9.541</b>	<b>12.313</b>
<b>PROMEDIO LUNES-VIERNES</b>	8.676	10.189	13.069
<b>PROMEDIO SABADO-DOMINGO</b>	6.753	7.959	10.464
<b>PAGINAS / VISITAS</b>	1,29		
<b>DURACION MEDIA VISITAS</b>	0:01:32		
<b>TIEMPO INTERACCIÓN MEDIO</b>	0:01:42		

#### 2. Secciones (Nacional)

	PAGINAS	%
<b>HOME</b>	45.578	11.94 %
<b>RESTO</b>	336.118	88.06 %

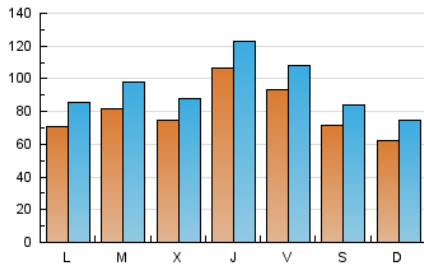
#### 3. Por día del mes (Nacional)

Día	N. únicos	Visitas	Páginas	Día	N. únicos	Visitas	Páginas	Día	N. únicos	Visitas	Páginas
1	16.108	18.671	23.143	11	5.156	6.127	8.121	21	5.913	6.888	9.313
2	8.332	9.931	12.740	12	7.212	8.765	11.409	22	4.573	5.480	7.699
3	9.000	10.740	13.918	13	9.421	11.020	13.927	23	9.140	10.688	13.242
4	6.148	7.260	9.391	14	9.201	10.446	13.030	24	6.335	7.461	10.094
5	6.312	7.580	9.938	15	11.613	13.054	15.347	25	5.290	6.397	9.296
6	8.590	10.348	13.232	16	12.826	14.296	17.203	26	5.900	7.187	10.257
7	9.803	11.846	15.105	17	7.911	9.296	11.680	27	6.425	7.856	10.967
8	7.155	8.318	10.696	18	8.294	10.031	12.626	28	4.804	5.946	8.216
9	5.564	6.795	9.255	19	8.859	10.682	13.788	29	13.963	15.926	19.585
10	6.207	7.003	9.592	20	8.196	10.113	13.898	30	10.955	12.311	15.527
								31	6.433	7.315	9.461

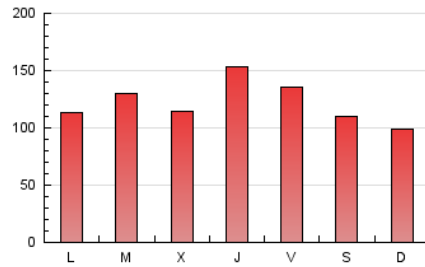
### 4. Gráficas (Nacional)

#### 4.1 Por día de la semana (promedio)

N. únicos / Visitas (x 100)

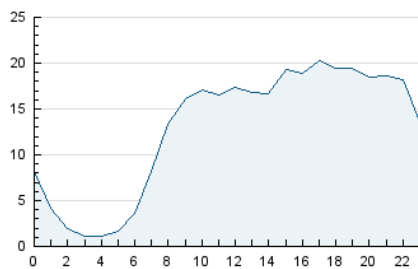


Páginas (x 100)

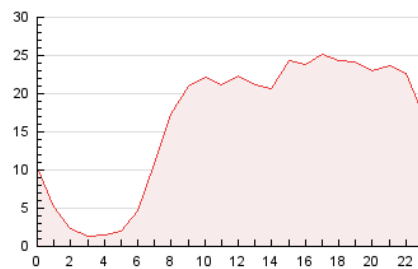


#### 4.2 Por franja horaria (promedio)

Visitas\_ (x 1000)

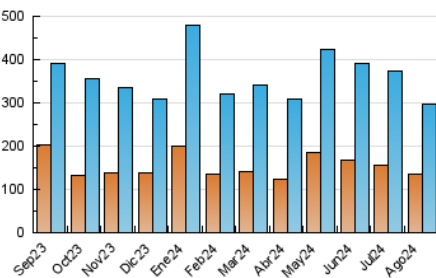


Páginas (x 1000)

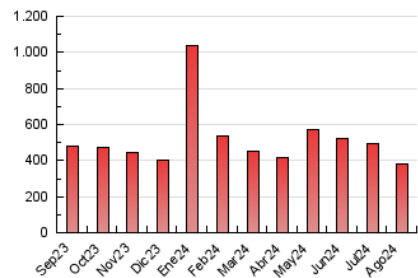


#### 4.3 Por meses

N. únicos / Visitas (x 1000)



Páginas (x 1000)



## 5. Observaciones

Este Medio Electrónico de Comunicación ha sido medido por la herramienta Google Analytics de Google (GA4).

**Nota:** Debido a un fallo técnico en la herramienta de medición, no relacionado con OJD interactiva, los datos del 27/08/2024 pueden estar incompletos.

## 6. Definiciones básicas (Para más información ver Normas Técnicas para el Control de los Medios Electrónicos de Comunicación)

### Página Vista:

Conjunto de ficheros enviado a un usuario como resultado de una petición del mismo recibida por el servidor. Cuando la página está formada por varios marcos (frames), el conjunto de los mismos tendrá, a efectos de cómputo, la consideración de una página unitaria.

### Visita:

Una secuencia ininterrumpida de páginas servidas a un usuario válido. Si dicho usuario no realiza peticiones de páginas en un periodo de tiempo (30 min) la siguiente petición constituirá el inicio de una nueva visita.

### Navegador Único:

Total de combinaciones únicas de una dirección IP y un identificador adicional. Los medios pueden utilizar cookies o el Identificador de Alta de registro.

### Duración Página Vista:

Tiempo acumulado en segundos de todas las páginas vistas (en visitas de dos o más páginas vistas), dividido por el número total de páginas vistas.

### Duración Visita:

Tiempo en segundos de todas las visitas de dos o más páginas vistas, dividido por el número total de visitas de dos o más páginas vistas.

### Tráfico nacional:

Audiencia/difusión correspondiente a España medida en base a los datos de las direcciones IP registradas por el sistema de medición.

## 7. Opinión

De OJDinteractiva, la división de INFORMACIÓN Y CONTROL DE PUBLICACIONES S.A.:

Hemos examinado la información facilitada por el editor del medio electrónico para el periodo que comprende la presente certificación.

Nuestro examen se ha realizado de acuerdo con las normas y procedimientos establecidos en las Normas Técnicas para el Control de los Medios Electrónicos de Comunicación.

En nuestra opinión, la presente acta presenta razonablemente la difusión/audiencia registrada por este medio electrónico.

### ADVERTENCIA:

El trabajo de OJDinteractiva, la división de INFORMACIÓN Y CONTROL DE PUBLICACIONES S.A (INTROL) se limita a la realización de pruebas para la revisión de los datos de recuento suministrados por el editor con la finalidad de expresar una opinión sobre la razonabilidad de dichos datos de acuerdo con las Normas Técnicas para el control de los MEC.

Por tanto, INTROL no acepta responsabilidad alguna por las inexactitudes o errores que puedan existir en los datos de recuento. Tampoco acepta ninguna responsabilidad por la falsedad en los datos de recuento recibidos del editor, ni por otros datos de medición que no están incluidos en el análisis.

Septiembre - 2024

OJDinteractiva