



## INFORMACION Y CONTROL DE PUBLICACIONES, S.A.

Velázquez, 46, 1º Drcha - Tel. 91 435 00 32 Fax 91 435 96 05 - 28001 - MADRID  
Av. Diagonal 497, 5a planta - Tel 93 439 24 18 Fax 93 419 25 34 - 08029 - BARCELONA

**Título:** NAVARRACAPITAL.ES  
**URL Primaria:** http://www.navarracapital.es  
**Editor:** Nacap Comunicacion y RRPP, Sociedad Microcooperativa  
**Domicilio:** Eunsasi, 9, 4º A  
**Ciudad:** 31013 BERRIOZAR  
**Teléfono:**  
**Fax:**  
**E-mail:**  
**Clasificación:** Noticias e Información  
**Sub-Clasificación:** Noticias globales y actualidad



### 1. Cifras totales y promedios (Nacional e Internacional)

MES - AÑO	NAVEGADORES UNICOS	VISITAS	PAGINAS
Marzo - 2024	197.552	271.603	335.103
<b>PROMEDIO DIARIO</b>	<b>8.173</b>	<b>8.761</b>	<b>10.810</b>
<b>PROMEDIO LUNES-VIERNES</b>	9.189	9.896	12.125
<b>PROMEDIO SABADO-DOMINGO</b>	6.038	6.380	8.048
<b>PAGINAS / VISITAS</b>	1,23		
<b>DURACION MEDIA VISITAS</b>	0:01:42		
<b>TIEMPO INTERACCIÓN MEDIO</b>	0:01:15		

### 2. Secciones (Nacional e Internacional)

	PAGINAS	%
<b>HOME</b>	13.896	4.15 %
<b>RESTO</b>	321.207	95.85 %

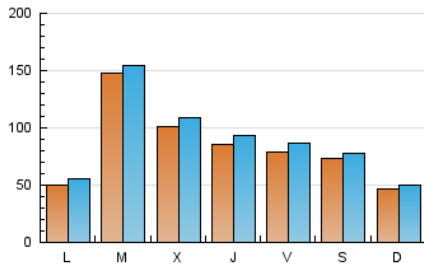
### 3. Por día del mes (Nacional e Internacional)

Día	N. únicos	Visitas	Páginas	Día	N. únicos	Visitas	Páginas	Día	N. únicos	Visitas	Páginas
1	5.127	5.851	7.501	11	4.902	5.332	7.346	21	9.134	10.274	12.300
2	16.530	17.391	20.294	12	43.032	43.954	51.500	22	5.712	6.126	7.910
3	10.239	10.798	12.656	13	17.955	19.036	22.545	23	3.057	3.262	3.926
4	5.209	5.851	7.779	14	8.717	9.609	11.746	24	2.031	2.197	2.617
5	5.269	5.756	7.450	15	5.133	5.738	7.273	25	4.861	5.485	7.179
6	8.703	9.478	11.542	16	2.715	3.009	3.552	26	5.376	5.986	7.627
7	11.391	11.934	14.545	17	2.252	2.422	2.869	27	8.380	9.003	10.752
8	19.595	21.470	25.833	18	4.956	5.557	7.371	28	4.998	5.345	6.383
9	12.278	13.100	15.457	19	5.258	5.880	7.496	29	3.822	4.064	4.859
10	7.406	7.645	8.977	20	5.440	6.078	7.682	30	2.239	2.216	8.096
								31	1.636	1.756	2.040

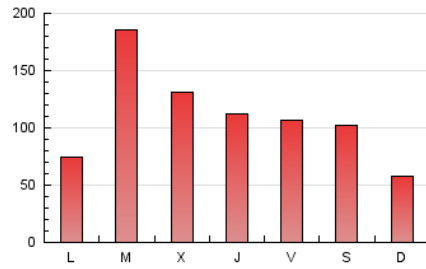
4. Gráficas (Nacional e Internacional)

4.1 Por día de la semana (promedio)

N. únicos / Visitas (x 100)

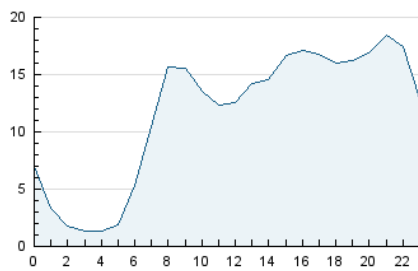


Páginas (x 100)

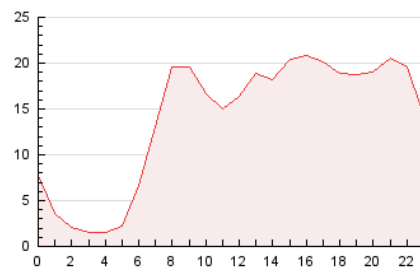


4.2 Por franja horaria (promedio)

Visitas\_ (x 1000)

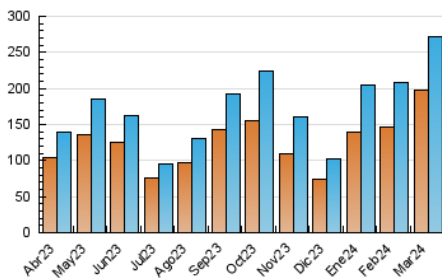


Páginas (x 1000)

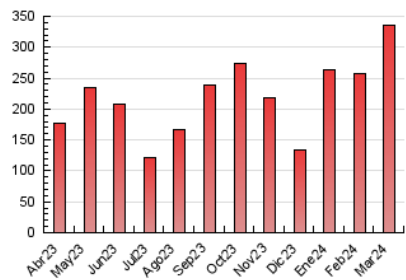


4.3 Por meses

N. únicos / Visitas (x 1000)



Páginas (x 1000)





## INFORMACION Y CONTROL DE PUBLICACIONES, S.A.

Velázquez, 46, 1º Drcha - Tel. 91 435 00 32 Fax 91 435 96 05 - 28001 - MADRID  
Av. Diagonal 497, 5a planta - Tel 93 439 24 18 Fax 93 419 25 34 - 08029 - BARCELONA

### Anexo - Tráfico Nacional

**Título:** NAVARRACAPITAL.ES  
**URL Primaria:** http://www.navarracapital.es  
**Editor:** Nacap Comunicacion y RRPP, Sociedad Microcooperativa  
**Domicilio:** Eunsasi, 9, 4º A  
**Ciudad:** 31013 BERRIOZAR  
**Teléfono:**  
**Fax:**  
**E-mail:**  
**Clasificación:** Noticias e Información  
**Sub-Clasificación:** Noticias globales y actualidad



#### 1. Cifras totales y promedios (Nacional)

MES - AÑO	NAVEGADORES UNICOS	VISITAS	PAGINAS
Marzo - 2024	185.562	257.857	314.529
<b>PROMEDIO DIARIO</b>	<b>7.755</b>	<b>8.318</b>	<b>10.146</b>
<b>PROMEDIO LUNES-VIERNES</b>	8.681	9.343	11.518
<b>PROMEDIO SABADO-DOMINGO</b>	5.810	6.165	7.265
<b>PAGINAS / VISITAS</b>	1,22		
<b>DURACION MEDIA VISITAS</b>	0:01:43		
<b>TIEMPO INTERACCIÓN MEDIO</b>	0:01:17		

#### 2. Secciones (Nacional)

	PAGINAS	%
<b>HOME</b>	13.127	4.17 %
<b>RESTO</b>	301.402	95.83 %

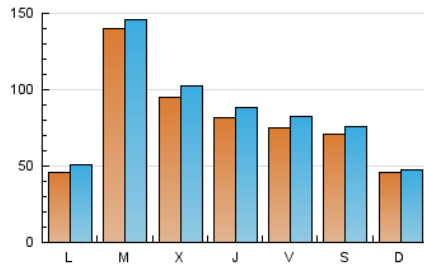
#### 3. Por día del mes (Nacional)

Día	N. únicos	Visitas	Páginas	Día	N. únicos	Visitas	Páginas	Día	N. únicos	Visitas	Páginas
1	4.750	5.452	7.057	11	4.461	4.881	6.830	21	8.744	9.802	11.768
2	16.146	17.066	19.894	12	41.266	42.043	49.438	22	5.318	5.729	7.457
3	10.006	10.540	12.373	13	16.558	17.592	20.914	23	2.845	3.013	3.688
4	4.822	5.421	7.319	14	8.244	9.070	11.147	24	1.892	2.050	2.449
5	4.842	5.334	6.961	15	4.718	5.252	6.774	25	4.523	5.098	6.748
6	8.284	9.061	11.064	16	2.469	2.724	3.256	26	4.936	5.529	7.076
7	11.004	11.501	14.017	17	2.099	2.256	2.680	27	8.022	8.600	10.324
8	19.093	20.830	25.265	18	4.453	5.019	6.782	28	4.769	5.127	6.118
9	11.963	12.855	15.101	19	4.806	5.381	6.961	29	3.627	3.851	4.627
10	7.213	7.414	8.750	20	5.057	5.635	7.231	30	1.951	2.098	2.568
								31	1.517	1.633	1.892

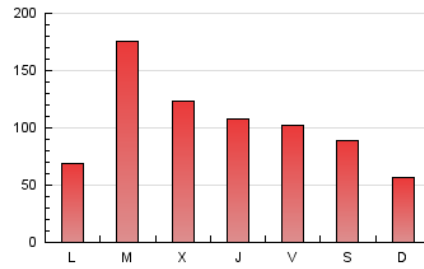
### 4. Gráficas (Nacional)

#### 4.1 Por día de la semana (promedio)

N. únicos / Visitas (x 100)

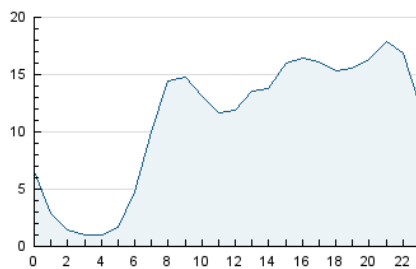


Páginas (x 100)

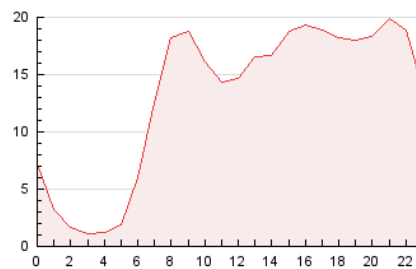


#### 4.2 Por franja horaria (promedio)

Visitas\_ (x 1000)

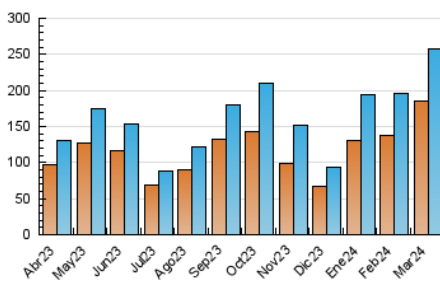


Páginas (x 1000)

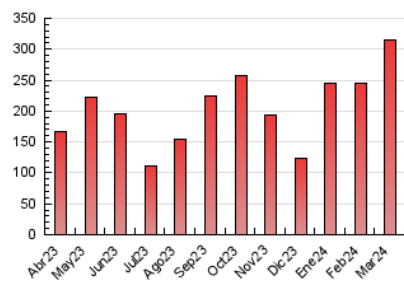


#### 4.3 Por meses

N. únicos / Visitas (x 1000)



Páginas (x 1000)



## 5. Observaciones

Este Medio Electrónico de Comunicación ha sido medido por la herramienta Google Analytics de Google (GA4)

## 6. Definiciones básicas (Para más información ver Normas Técnicas para el Control de los Medios Electrónicos de Comunicación)

### Página Vista:

Conjunto de ficheros enviado a un usuario como resultado de una petición del mismo recibida por el servidor. Cuando la página está formada por varios marcos (frames), el conjunto de los mismos tendrá, a efectos de cómputo, la consideración de una página unitaria.

### Visita:

Una secuencia ininterrumpida de páginas servidas a un usuario válido. Si dicho usuario no realiza peticiones de páginas en un periodo de tiempo (30 min) la siguiente petición constituirá el inicio de una nueva visita.

### Navegador Único:

Total de combinaciones únicas de una dirección IP y un identificador adicional. Los medios pueden utilizar cookies o el Identificador de Alta de registro.

### Duración Página Vista:

Tiempo acumulado en segundos de todas las páginas vistas (en visitas de dos o más páginas vistas), dividido por el número total de páginas vistas.

### Duración Visita:

Tiempo en segundos de todas las visitas de dos o más páginas vistas, dividido por el número total de visitas de dos o más páginas vistas.

### Tráfico nacional:

Audiencia/difusión correspondiente a España medida en base a los datos de las direcciones IP registradas por el sistema de medición.

## 7. Opinión

De OJDinteractiva, la división de INFORMACIÓN Y CONTROL DE PUBLICACIONES S.A.:

Hemos examinado la información facilitada por el editor del medio electrónico para el periodo que comprende la presente certificación.

Nuestro examen se ha realizado de acuerdo con las normas y procedimientos establecidos en las Normas Técnicas para el Control de los Medios Electrónicos de Comunicación.

En nuestra opinión, la presente acta presenta razonablemente la difusión/audiencia registrada por este medio electrónico.

### ADVERTENCIA:

El trabajo de OJDinteractiva, la división de INFORMACIÓN Y CONTROL DE PUBLICACIONES S.A (INTROL) se limita a la realización de pruebas para la revisión de los datos de recuento suministrados por el editor con la finalidad de expresar una opinión sobre la razonabilidad de dichos datos de acuerdo con las Normas Técnicas para el control de los MEC.

Por tanto, INTROL no acepta responsabilidad alguna por las inexactitudes o errores que puedan existir en los datos de recuento. Tampoco acepta ninguna responsabilidad por la falsedad en los datos de recuento recibidos del editor, ni por otros datos de medición que no están incluidos en el análisis.

Abril - 2024

OJDinteractiva