



## INFORMACION Y CONTROL DE PUBLICACIONES, S.A.

Velázquez, 46, 1ª Drcha - Tel. 91 435 00 32 Fax 91 435 96 05 - 28001 - MADRID  
Av. Diagonal 497, 5a planta - Tel 93 439 24 18 Fax 93 419 25 34 - 08029 - BARCELONA

**Título:** DIARIODEVALDERRUEDA.ES  
**URL Primaria:** http://www.diariodevalderrueda.es/  
**Editor:** Jorge González Tomé  
**Domicilio:** La Puente, 47  
**Ciudad:** 24882 VALDERRUEDA  
**Teléfono:**  
**Fax:**  
**E-mail:**  
**Clasificación:** Noticias e Información  
**Sub-Clasificación:** Noticias globales y actualidad



### 1. Cifras totales y promedios (Nacional e Internacional)

MES - AÑO	NAVEGADORES UNICOS	VISITAS	PAGINAS
Octubre - 2024	224.685	617.963	717.426
<b>PROMEDIO DIARIO</b>	<b>14.190</b>	<b>19.934</b>	<b>23.143</b>
<b>PROMEDIO LUNES-VIERNES</b>	14.069	19.779	22.843
<b>PROMEDIO SABADO-DOMINGO</b>	14.536	20.380	24.005
<b>PAGINAS / VISITAS</b>	1,16		
<b>DURACION MEDIA VISITAS</b>	0:02:03		
<b>TIEMPO INTERACCIÓN MEDIO</b>	0:01:40		

### 2. Secciones (Nacional e Internacional)

	PAGINAS	%
<b>HOME</b>	126.916	17.69 %
<b>RESTO</b>	590.510	82.31 %

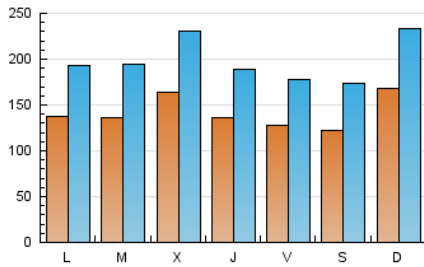
### 3. Por día del mes (Nacional e Internacional)

Día	N. únicos	Visitas	Páginas	Día	N. únicos	Visitas	Páginas	Día	N. únicos	Visitas	Páginas
1	15.038	21.313	24.451	11	14.620	20.221	23.602	21	13.371	19.015	21.925
2	13.052	18.427	21.481	12	10.257	14.587	17.053	22	14.432	20.362	22.833
3	13.079	18.196	20.406	13	16.942	23.715	28.035	23	16.388	21.972	25.313
4	15.340	21.324	23.661	14	13.615	19.586	22.749	24	11.290	15.974	18.245
5	15.454	21.368	24.724	15	10.773	15.468	17.581	25	9.615	13.565	15.504
6	18.132	24.999	29.242	16	12.461	17.785	20.259	26	9.417	13.503	15.871
7	16.594	22.992	26.951	17	12.065	17.169	19.660	27	15.599	21.510	26.028
8	14.471	20.618	23.714	18	11.365	15.765	19.382	28	11.180	15.677	18.421
9	20.097	29.767	35.878	19	14.024	20.047	23.636	29	13.405	19.349	22.427
10	13.439	19.929	23.345	20	16.460	23.309	27.452	30	19.866	27.164	30.771
								31	18.042	23.287	26.826

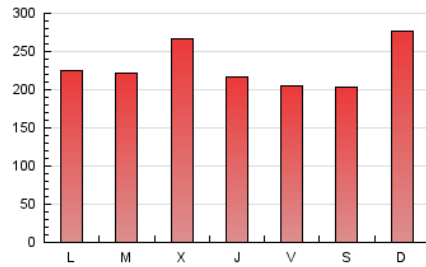
4. Gráficas (Nacional e Internacional)

4.1 Por día de la semana (promedio)

N. únicos / Visitas (x 100)

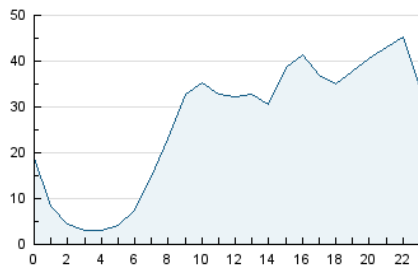


Páginas (x 100)

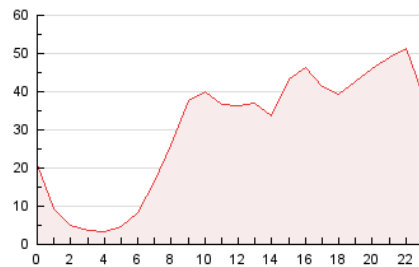


4.2 Por franja horaria (promedio)

Visitas\_ (x 1000)

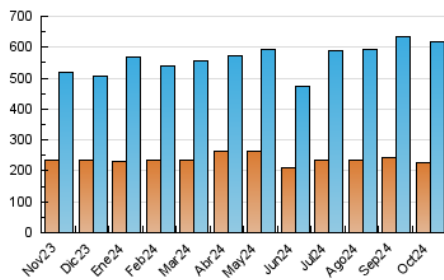


Páginas (x 1000)

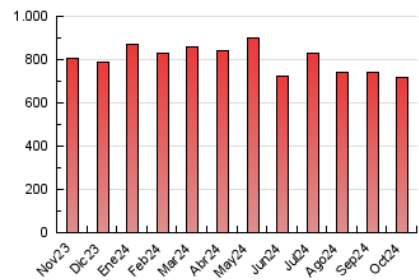


4.3 Por meses

N. únicos / Visitas (x 1000)



Páginas (x 1000)





## INFORMACION Y CONTROL DE PUBLICACIONES, S.A.

Velázquez, 46, 1ª Drcha - Tel. 91 435 00 32 Fax 91 435 96 05 - 28001 - MADRID  
Av. Diagonal 497, 5a planta - Tel 93 439 24 18 Fax 93 419 25 34 - 08029 - BARCELONA

### Anexo - Tráfico Nacional

**Título:** DIARIODEVALDERRUEDA.ES  
**URL Primaria:** http://www.diariodevalderrueda.es/  
**Editor:** Jorge González Tomé  
**Domicilio:** La Puente, 47  
**Ciudad:** 24882 VALDERRUEDA  
**Teléfono:**  
**Fax:**  
**E-mail:**  
**Clasificación:** Noticias e Información  
**Sub-Clasificación:** Noticias globales y actualidad



#### 1. Cifras totales y promedios (Nacional)

MES - AÑO	NAVEGADORES UNICOS	VISITAS	PAGINAS
Octubre - 2024	211.796	601.164	697.649
<b>PROMEDIO DIARIO</b>	<b>13.697</b>	<b>19.392</b>	<b>22.505</b>
<b>PROMEDIO LUNES-VIERNES</b>	13.555	19.209	22.181
<b>PROMEDIO SABADO-DOMINGO</b>	14.103	19.919	23.435
<b>PAGINAS / VISITAS</b>	1,16		
<b>DURACION MEDIA VISITAS</b>	0:02:03		
<b>TIEMPO INTERACCIÓN MEDIO</b>	0:01:44		

#### 2. Secciones (Nacional)

	PAGINAS	%
<b>HOME</b>	125.229	17.95 %
<b>RESTO</b>	572.420	82.05 %

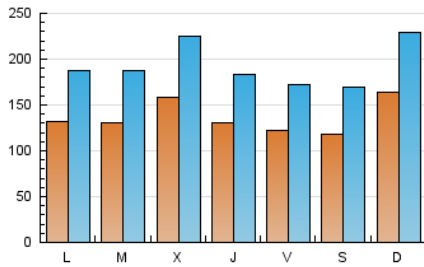
#### 3. Por día del mes (Nacional)

Día	N. únicos	Visitas	Páginas	Día	N. únicos	Visitas	Páginas	Día	N. únicos	Visitas	Páginas
1	14.516	20.712	23.673	11	14.084	19.739	22.926	21	12.765	18.313	21.276
2	12.483	17.764	20.683	12	9.880	14.182	16.576	22	13.992	19.733	22.181
3	12.574	17.508	19.803	13	16.477	23.125	27.408	23	15.848	21.459	24.606
4	14.793	20.882	22.961	14	13.142	19.245	22.153	24	10.828	15.425	17.646
5	14.976	20.796	24.111	15	10.289	15.006	16.991	25	9.194	13.086	14.914
6	17.668	24.642	28.662	16	12.019	17.270	19.710	26	9.003	13.082	15.298
7	15.999	22.355	26.182	17	11.560	16.638	19.050	27	15.153	21.039	25.417
8	13.989	19.872	23.061	18	10.966	15.333	18.844	28	10.666	15.148	17.740
9	19.623	29.198	35.063	19	13.632	19.589	23.124	29	12.823	18.691	21.764
10	12.798	19.282	22.683	20	16.031	22.893	26.880	30	19.248	26.466	30.060
								31	17.576	22.691	26.203

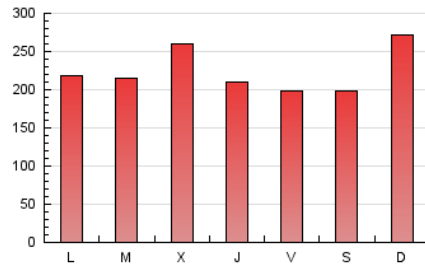
#### 4. Gráficas (Nacional)

##### 4.1 Por día de la semana (promedio)

N. únicos / Visitas (x 100)

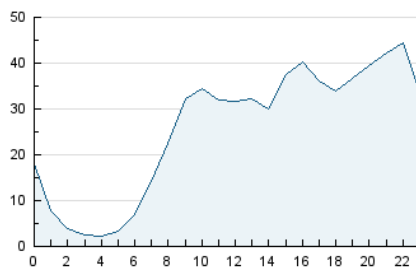


Páginas (x 100)

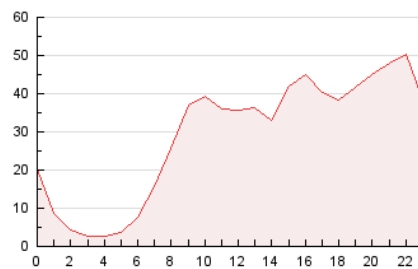


##### 4.2 Por franja horaria (promedio)

Visitas\_ (x 1000)

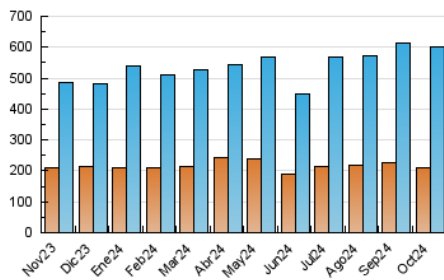


Páginas (x 1000)

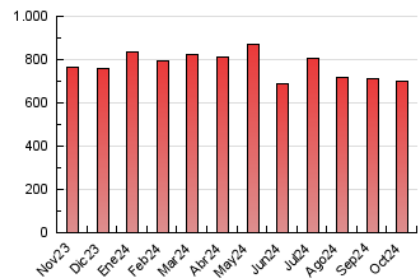


##### 4.3 Por meses

N. únicos / Visitas (x 1000)



Páginas (x 1000)



## 5. Observaciones

Este Medio Electrónico de Comunicación ha sido medido por la herramienta Google Analytics de Google (GA4).

## 6. Definiciones básicas (Para más información ver Normas Técnicas para el Control de los Medios Electrónicos de Comunicación)

### Página Vista:

Conjunto de ficheros enviado a un usuario como resultado de una petición del mismo recibida por el servidor. Cuando la página está formada por varios marcos (frames), el conjunto de los mismos tendrá, a efectos de cómputo, la consideración de una página unitaria.

### Visita:

Una secuencia ininterrumpida de páginas servidas a un usuario válido. Si dicho usuario no realiza peticiones de páginas en un periodo de tiempo (30 min) la siguiente petición constituirá el inicio de una nueva visita.

### Navegador Único:

Total de combinaciones únicas de una dirección IP y un identificador adicional. Los medios pueden utilizar cookies o el Identificador de Alta de registro.

### Duración Página Vista:

Tiempo acumulado en segundos de todas las páginas vistas (en visitas de dos o más páginas vistas), dividido por el número total de páginas vistas.

### Duración Visita:

Tiempo en segundos de todas las visitas de dos o más páginas vistas, dividido por el número total de visitas de dos o más páginas vistas.

### Tráfico nacional:

Audiencia/difusión correspondiente a España medida en base a los datos de las direcciones IP registradas por el sistema de medición.

## 7. Opinión

De OJDinteractiva, la división de INFORMACIÓN Y CONTROL DE PUBLICACIONES S.A.:

Hemos examinado la información facilitada por el editor del medio electrónico para el periodo que comprende la presente certificación.

Nuestro examen se ha realizado de acuerdo con las normas y procedimientos establecidos en las Normas Técnicas para el Control de los Medios Electrónicos de Comunicación.

En nuestra opinión, la presente acta presenta razonablemente la difusión/audiencia registrada por este medio electrónico.

### ADVERTENCIA:

El trabajo de OJDinteractiva, la división de INFORMACIÓN Y CONTROL DE PUBLICACIONES S.A (INTROL) se limita a la realización de pruebas para la revisión de los datos de recuento suministrados por el editor con la finalidad de expresar una opinión sobre la razonabilidad de dichos datos de acuerdo con las Normas Técnicas para el control de los MEC.

Por tanto, INTROL no acepta responsabilidad alguna por las inexactitudes o errores que puedan existir en los datos de recuento. Tampoco acepta ninguna responsabilidad por la falsedad en los datos de recuento recibidos del editor, ni por otros datos de medición que no están incluidos en el análisis.

Noviembre - 2024

OJDinteractiva