



## INFORMACION Y CONTROL DE PUBLICACIONES, S.A.

Velázquez, 46, 1ª Drcha - Tel. 91 435 00 32 Fax 91 435 96 05 - 28001 - MADRID  
Av. Diagonal 497, 5a planta - Tel 93 439 24 18 Fax 93 419 25 34 - 08029 - BARCELONA

**Título:** AHORALEON.COM  
**URL Primaria:** http://ahoraleon.com/  
**Editor:** Saúl Rodríguez Arén  
**Domicilio:** C/Moisés de León, 10 - 3ºC  
**Ciudad:** 24006 LEON  
**Teléfono:**  
**Fax:**  
**E-mail:**  
**Clasificación:** Noticias e Información  
**Sub-Clasificación:** Noticias globales y actualidad



### 1. Cifras totales y promedios (Nacional e Internacional)

MES - AÑO	NAVEGADORES UNICOS	VISITAS	PAGINAS
Octubre - 2023	11.295	14.357	18.186
<b>PROMEDIO DIARIO</b>	<b>437</b>	<b>463</b>	<b>587</b>
<b>PROMEDIO LUNES-VIERNES</b>	404	432	559
<b>PROMEDIO SABADO-DOMINGO</b>	515	540	654
<b>PAGINAS / VISITAS</b>	1,27		
<b>DURACION MEDIA VISITAS</b>	0:01:34		
<b>TIEMPO INTERACCIÓN MEDIO</b>	0:00:29		

### 2. Secciones (Nacional e Internacional)

	PAGINAS	%
<b>HOME</b>	2.109	11.60 %
<b>RESTO</b>	16.077	88.40 %

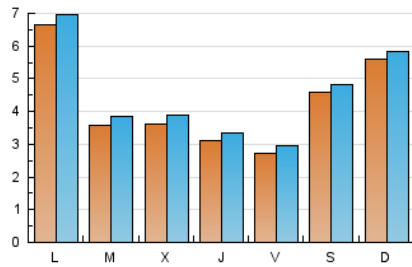
### 3. Por día del mes (Nacional e Internacional)

Día	N. únicos	Visitas	Páginas	Día	N. únicos	Visitas	Páginas	Día	N. únicos	Visitas	Páginas
<b>1</b>	521	554	654	<b>11</b>	387	412	534	<b>21</b>	356	390	493
<b>2</b>	1.001	1.048	1.209	<b>12</b>	218	237	346	<b>22</b>	227	236	323
<b>3</b>	344	370	495	<b>13</b>	239	251	342	<b>23</b>	356	383	485
<b>4</b>	339	373	502	<b>14</b>	450	464	571	<b>24</b>	295	319	447
<b>5</b>	396	429	536	<b>15</b>	204	216	280	<b>25</b>	399	427	508
<b>6</b>	297	335	461	<b>16</b>	270	293	427	<b>26</b>	361	378	494
<b>7</b>	856	903	1.042	<b>17</b>	291	312	410	<b>27</b>	308	338	470
<b>8</b>	1.469	1.515	1.756	<b>18</b>	322	343	464	<b>28</b>	172	178	253
<b>9</b>	1.156	1.188	1.422	<b>19</b>	275	300	427	<b>29</b>	384	402	516
<b>10</b>	542	585	769	<b>20</b>	243	262	362	<b>30</b>	545	578	736
								<b>31</b>	314	338	452

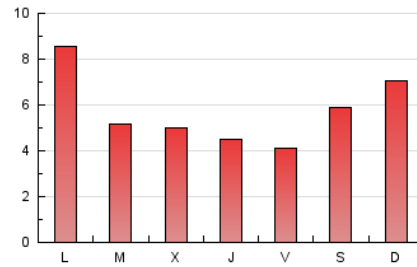
#### 4. Gráficas (Nacional e Internacional)

##### 4.1 Por día de la semana (promedio)

N. únicos / Visitas (x 100)



Páginas (x 100)



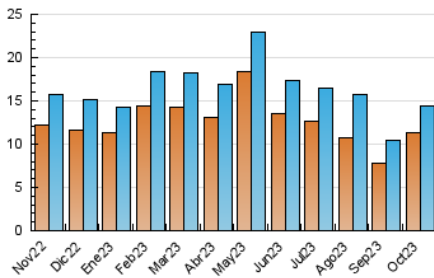
##### 4.2 Por franja horaria (promedio)

Visitas\_ (x 1000)

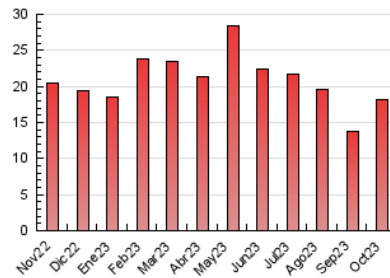
Páginas (x 1000)

##### 4.3 Por meses

N. únicos / Visitas (x 1000)



Páginas (x 1000)





## INFORMACION Y CONTROL DE PUBLICACIONES, S.A.

Velázquez, 46, 1ª Drcha - Tel. 91 435 00 32 Fax 91 435 96 05 - 28001 - MADRID  
 Av. Diagonal 497, 5a planta - Tel 93 439 24 18 Fax 93 419 25 34 - 08029 - BARCELONA

### Anexo - Tráfico Nacional

**Título:** AHORALEON.COM  
**URL Primaria:** http://ahoraleon.com/  
**Editor:** Saúl Rodríguez Arén  
**Domicilio:** C/Moisés de León, 10 - 3ºC  
**Ciudad:** 24006 LEON  
**Teléfono:**  
**Fax:**  
**E-mail:**  
**Clasificación:** Noticias e Información  
**Sub-Clasificación:** Noticias globales y actualidad



#### 1. Cifras totales y promedios (Nacional)

MES - AÑO	NAVEGADORES UNICOS	VISITAS	PAGINAS
Octubre - 2023	10.723	13.699	17.484
<b>PROMEDIO DIARIO</b>	<b>416</b>	<b>442</b>	<b>564</b>
<b>PROMEDIO LUNES-VIERNES</b>	<b>382</b>	<b>409</b>	<b>535</b>
<b>PROMEDIO SABADO-DOMINGO</b>	<b>499</b>	<b>523</b>	<b>636</b>
<b>PAGINAS / VISITAS</b>	<b>1,28</b>		
<b>DURACION MEDIA VISITAS</b>	<b>0:01:35</b>		
<b>TIEMPO INTERACCIÓN MEDIO</b>	<b>0:00:30</b>		

#### 2. Secciones (Nacional)

	PAGINAS	%
<b>HOME</b>	2.055	11.75 %
<b>RESTO</b>	15.429	88.25 %

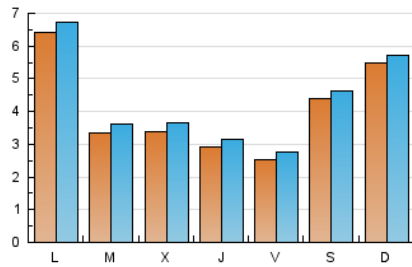
#### 3. Por día del mes (Nacional)

Día	N. únicos	Visitas	Páginas	Día	N. únicos	Visitas	Páginas	Día	N. únicos	Visitas	Páginas
<b>1</b>	509	540	640	<b>11</b>	371	394	517	<b>21</b>	335	369	466
<b>2</b>	979	1.026	1.187	<b>12</b>	202	220	330	<b>22</b>	215	224	307
<b>3</b>	326	351	477	<b>13</b>	221	233	323	<b>23</b>	333	359	462
<b>4</b>	315	347	474	<b>14</b>	432	445	550	<b>24</b>	267	289	414
<b>5</b>	381	414	521	<b>15</b>	195	207	271	<b>25</b>	378	406	486
<b>6</b>	279	316	443	<b>16</b>	243	265	396	<b>26</b>	336	352	466
<b>7</b>	828	875	1.013	<b>17</b>	266	287	382	<b>27</b>	291	320	453
<b>8</b>	1.450	1.497	1.737	<b>18</b>	295	314	432	<b>28</b>	161	165	236
<b>9</b>	1.137	1.168	1.397	<b>19</b>	253	278	400	<b>29</b>	369	387	501
<b>10</b>	520	561	743	<b>20</b>	211	229	327	<b>30</b>	509	542	698
								<b>31</b>	297	319	435

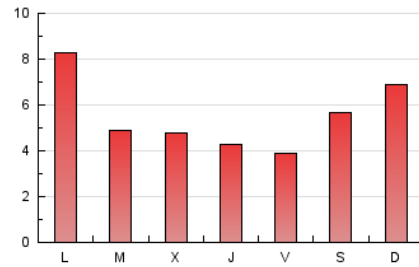
#### 4. Gráficas (Nacional)

##### 4.1 Por día de la semana (promedio)

N. únicos / Visitas (x 100)



Páginas (x 100)



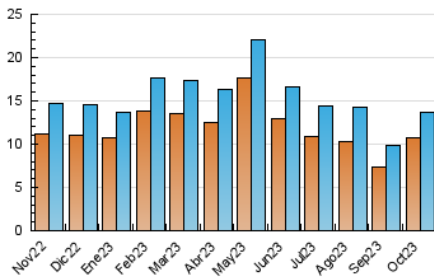
##### 4.2 Por franja horaria (promedio)

Visitas\_ (x 1000)

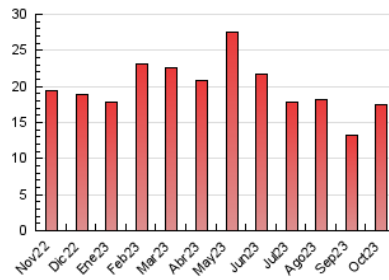
Páginas (x 1000)

##### 4.3 Por meses

N. únicos / Visitas (x 1000)



Páginas (x 1000)



## 5. Observaciones

Este Medio Electrónico de Comunicación ha sido medido por la herramienta Google Analytics de Google (GA4)

## 6. Definiciones básicas (Para más información ver Normas Técnicas para el Control de los Medios Electrónicos de Comunicación)

### Página Vista:

Conjunto de ficheros enviado a un usuario como resultado de una petición del mismo recibida por el servidor. Cuando la página está formada por varios marcos (frames), el conjunto de los mismos tendrá, a efectos de cómputo, la consideración de una página unitaria.

### Visita:

Una secuencia ininterrumpida de páginas servidas a un usuario válido. Si dicho usuario no realiza peticiones de páginas en un periodo de tiempo (30 min) la siguiente petición constituirá el inicio de una nueva visita.

### Navegador Único:

Total de combinaciones únicas de una dirección IP y un identificador adicional. Los medios pueden utilizar cookies o el Identificador de Alta de registro.

### Duración Página Vista:

Tiempo acumulado en segundos de todas las páginas vistas (en visitas de dos o más páginas vistas), dividido por el número total de páginas vistas.

### Duración Visita:

Tiempo en segundos de todas las visitas de dos o más páginas vistas, dividido por el número total de visitas de dos o más páginas vistas.

### Tráfico nacional:

Audiencia/difusión correspondiente a España medida en base a los datos de las direcciones IP registradas por el sistema de medición.

## 7. Opinión

De OJDinteractiva, la división de INFORMACIÓN Y CONTROL DE PUBLICACIONES S.A.:

Hemos examinado la información facilitada por el editor del medio electrónico para el periodo que comprende la presente certificación.

Nuestro examen se ha realizado de acuerdo con las normas y procedimientos establecidos en las Normas Técnicas para el Control de los Medios Electrónicos de Comunicación.

En nuestra opinión, la presente acta presenta razonablemente la difusión/audiencia registrada por este medio electrónico.

### ADVERTENCIA:

El trabajo de OJDinteractiva, la división de INFORMACIÓN Y CONTROL DE PUBLICACIONES S.A (INTROL) se limita a la realización de pruebas para la revisión de los datos de recuento suministrados por el editor con la finalidad de expresar una opinión sobre la razonabilidad de dichos datos de acuerdo con las Normas Técnicas para el control de los MEC.

Por tanto, INTROL no acepta responsabilidad alguna por las inexactitudes o errores que puedan existir en los datos de recuento. Tampoco acepta ninguna responsabilidad por la falsedad en los datos de recuento recibidos del editor, ni por otros datos de medición que no están incluidos en el análisis.

Noviembre - 2023

OJDinteractiva