



INFORMACION Y CONTROL DE PUBLICACIONES, S.A.

Velázquez, 46, 1º Drcha - Tel. 91 435 00 32 Fax 91 435 96 05 - 28001 - MADRID
Av. Diagonal 497, 5a planta - Tel 93 439 24 18 Fax 93 419 25 34 - 08029 - BARCELONA

Título: ECONOMIADEMALLORCA.COM
URL Primaria: http://economieademallorca.com/
Editor: Rooster Communication, S.L.
Domicilio: C/San Vicente de Paul, 6
Ciudad: 30100 ESPINARDO
Teléfono:
Fax:
E-mail:
Clasificación: Noticias e Información
Sub-Clasificación: Noticias globales y actualidad



1. Cifras totales y promedios (Nacional e Internacional)

MES - AÑO	NAVEGADORES UNICOS	VISITAS	PAGINAS
Septiembre - 2024	14.358	18.949	31.489
PROMEDIO DIARIO	571	632	1.050
PROMEDIO LUNES-VIERNES	685	763	1.313
PROMEDIO SABADO-DOMINGO	304	326	435
PAGINAS / VISITAS	1,66		
DURACION MEDIA VISITAS	0:03:15		
TIEMPO INTERACCIÓN MEDIO	0:00:56		

2. Secciones (Nacional e Internacional)

	PAGINAS	%
HOME	2.853	9.06 %
RESTO	28.636	90.94 %

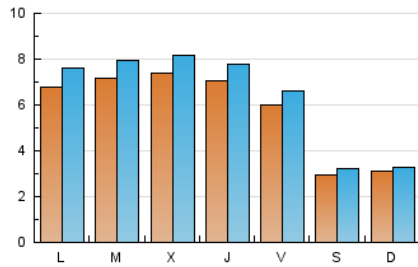
3. Por día del mes (Nacional e Internacional)

Día	N. únicos	Visitas	Páginas	Día	N. únicos	Visitas	Páginas	Día	N. únicos	Visitas	Páginas
1	292	306	400	11	583	640	882	21	368	407	493
2	620	701	1.049	12	593	648	913	22	366	393	496
3	690	790	987	13	567	634	1.134	23	654	750	2.011
4	1.002	1.081	1.297	14	273	290	360	24	735	819	3.246
5	897	978	1.196	15	233	244	333	25	681	772	2.094
6	543	593	811	16	851	946	1.219	26	646	730	1.327
7	276	294	420	17	825	904	1.167	27	563	636	1.628
8	377	409	491	18	688	773	1.091	28	271	298	536
9	613	693	1.045	19	676	765	1.227	29	277	289	385
10	608	672	893	20	718	785	1.094	30	641	709	1.264

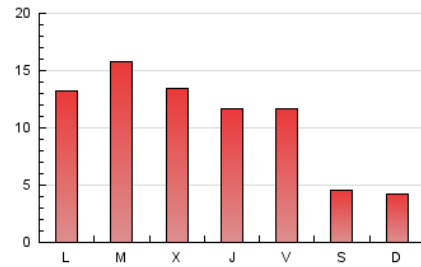
4. Gráficas (Nacional e Internacional)

4.1 Por día de la semana (promedio)

N. únicos / Visitas (x 100)

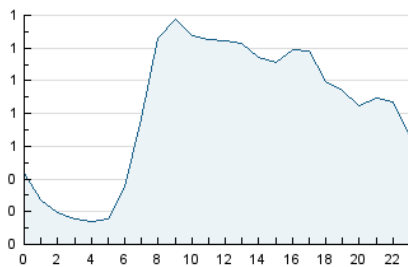


Páginas (x 100)

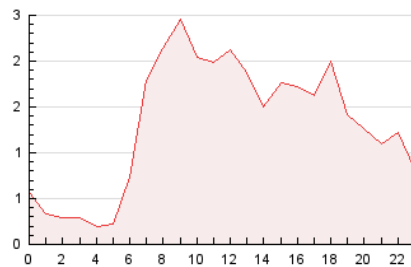


4.2 Por franja horaria (promedio)

Visitas_ (x 1000)

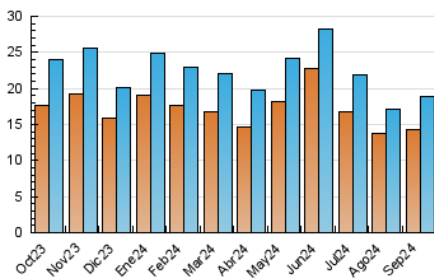


Páginas (x 1000)

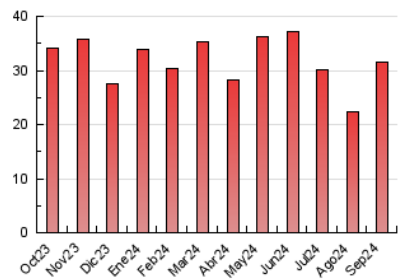


4.3 Por meses

N. únicos / Visitas (x 1000)



Páginas (x 1000)





INFORMACION Y CONTROL DE PUBLICACIONES, S.A.

Velázquez, 46, 1ª Drcha - Tel. 91 435 00 32 Fax 91 435 96 05 - 28001 - MADRID
Av. Diagonal 497, 5a planta - Tel 93 439 24 18 Fax 93 419 25 34 - 08029 - BARCELONA

Anexo - Tráfico Nacional

Título: ECONOMIADEMALLORCA.COM
URL Primaria: http://economieademallorca.com/
Editor: Rooster Communication, S.L.
Domicilio: C/San Vicente de Paul, 6
Ciudad: 30100 ESPINARDO
Teléfono:
Fax:
E-mail:
Clasificación: Noticias e Información
Sub-Clasificación: Noticias globales y actualidad



1. Cifras totales y promedios (Nacional)

MES - AÑO	NAVEGADORES UNICOS	VISITAS	PAGINAS
Septiembre - 2024	12.716	16.937	28.827
PROMEDIO DIARIO	510	565	961
PROMEDIO LUNES-VIERNES	614	685	1.210
PROMEDIO SABADO-DOMINGO	265	284	380
PAGINAS / VISITAS	1,70		
DURACION MEDIA VISITAS	0:03:06		
TIEMPO INTERACCIÓN MEDIO	0:00:54		

2. Secciones (Nacional)

	PAGINAS	%
HOME	2.605	9.04 %
RESTO	26.222	90.96 %

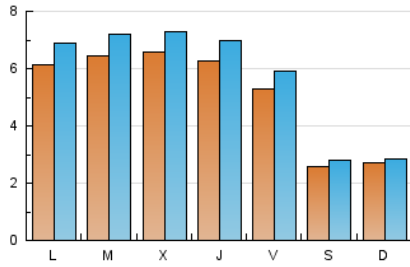
3. Por día del mes (Nacional)

Día	N. únicos	Visitas	Páginas	Día	N. únicos	Visitas	Páginas	Día	N. únicos	Visitas	Páginas
1	257	268	360	11	508	555	777	21	325	360	432
2	553	622	954	12	502	554	786	22	322	344	435
3	630	723	907	13	488	549	1.019	23	592	678	1.920
4	909	985	1.173	14	235	251	310	24	646	719	3.120
5	815	891	1.084	15	198	207	283	25	594	672	1.978
6	480	524	724	16	791	880	1.128	26	587	663	1.216
7	235	252	335	17	768	843	1.089	27	493	562	1.523
8	337	368	443	18	623	702	997	28	238	264	491
9	549	627	958	19	597	676	1.109	29	236	243	331
10	532	588	765	20	664	722	999	30	582	645	1.181

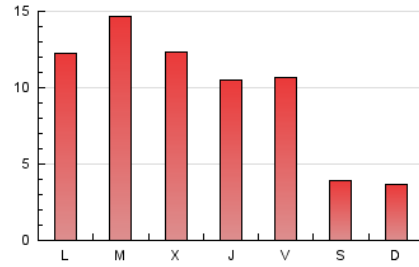
4. Gráficas (Nacional)

4.1 Por día de la semana (promedio)

N. únicos / Visitas (x 100)

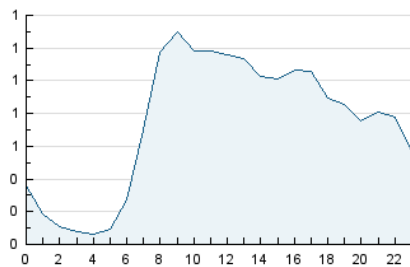


Páginas (x 100)

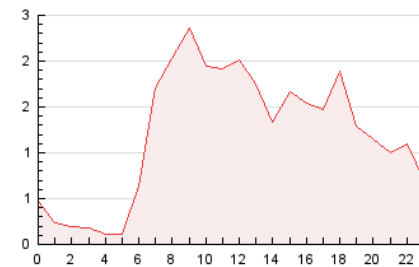


4.2 Por franja horaria (promedio)

Visitas_ (x 1000)

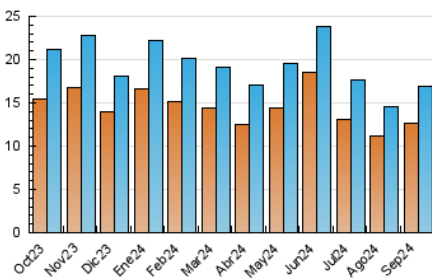


Páginas (x 1000)

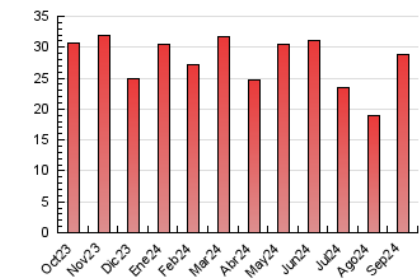


4.3 Por meses

N. únicos / Visitas (x 1000)



Páginas (x 1000)



5. Observaciones

Este Medio Electrónico de Comunicación ha sido medido por la herramienta Google Analytics de Google (GA4).

6. Definiciones básicas (Para más información ver Normas Técnicas para el Control de los Medios Electrónicos de Comunicación)

Página Vista:

Conjunto de ficheros enviado a un usuario como resultado de una petición del mismo recibida por el servidor. Cuando la página está formada por varios marcos (frames), el conjunto de los mismos tendrá, a efectos de cómputo, la consideración de una página unitaria.

Visita:

Una secuencia ininterrumpida de páginas servidas a un usuario válido. Si dicho usuario no realiza peticiones de páginas en un periodo de tiempo (30 min) la siguiente petición constituirá el inicio de una nueva visita.

Navegador Único:

Total de combinaciones únicas de una dirección IP y un identificador adicional. Los medios pueden utilizar cookies o el Identificador de Alta de registro.

Duración Página Vista:

Tiempo acumulado en segundos de todas las páginas vistas (en visitas de dos o más páginas vistas), dividido por el número total de páginas vistas.

Duración Visita:

Tiempo en segundos de todas las visitas de dos o más páginas vistas, dividido por el número total de visitas de dos o más páginas vistas.

Tráfico nacional:

Audiencia/difusión correspondiente a España medida en base a los datos de las direcciones IP registradas por el sistema de medición.

7. Opinión

De OJDinteractiva, la división de INFORMACIÓN Y CONTROL DE PUBLICACIONES S.A.:

Hemos examinado la información facilitada por el editor del medio electrónico para el periodo que comprende la presente certificación.

Nuestro examen se ha realizado de acuerdo con las normas y procedimientos establecidos en las Normas Técnicas para el Control de los Medios Electrónicos de Comunicación.

En nuestra opinión, la presente acta presenta razonablemente la difusión/audiencia registrada por este medio electrónico.

ADVERTENCIA:

El trabajo de OJDinteractiva, la división de INFORMACIÓN Y CONTROL DE PUBLICACIONES S.A (INTROL) se limita a la realización de pruebas para la revisión de los datos de recuento suministrados por el editor con la finalidad de expresar una opinión sobre la razonabilidad de dichos datos de acuerdo con las Normas Técnicas para el control de los MEC.

Por tanto, INTROL no acepta responsabilidad alguna por las inexactitudes o errores que puedan existir en los datos de recuento. Tampoco acepta ninguna responsabilidad por la falsedad en los datos de recuento recibidos del editor, ni por otros datos de medición que no están incluidos en el análisis.

Octubre - 2024

OJDinteractiva