



## INFORMACION Y CONTROL DE PUBLICACIONES, S.A.

Velázquez, 46, 1º Drcha - Tel. 91 435 00 32 Fax 91 435 96 05 - 28001 - MADRID  
Av. Diagonal 497, 5a planta - Tel 93 439 24 18 Fax 93 419 25 34 - 08029 - BARCELONA

**Título:** LACRONICADESALAMANCA.COM  
**URL Primaria:** http://www.lacronicadesalamanca.com  
**Editor:** Lira Fiz Comunicación, S.L.  
**Domicilio:** Avda. Portugal, 80, 1º izda.  
**Ciudad:** 37005 SALAMANCA  
**Teléfono:**  
**Fax:**  
**E-mail:**  
**Clasificación:** Noticias e Información  
**Sub-Clasificación:** Noticias globales y actualidad



### 1. Cifras totales y promedios (Nacional e Internacional)

MES - AÑO	NAVEGADORES UNICOS	VISITAS	PAGINAS
Julio - 2024	662.505	730.862	2.555.611
<b>PROMEDIO DIARIO</b>	<b>22.935</b>	<b>23.576</b>	<b>82.439</b>
<b>PROMEDIO LUNES-VIERNES</b>	23.090	23.744	82.588
<b>PROMEDIO SABADO-DOMINGO</b>	22.489	23.095	82.012
<b>PAGINAS / VISITAS</b>	3,50		
<b>DURACION MEDIA VISITAS</b>	0:01:29		
<b>TIEMPO INTERACCIÓN MEDIO</b>	0:06:43		

### 2. Secciones (Nacional e Internacional)

	PAGINAS	%
<b>HOME</b>	42.559	1.67 %
<b>RESTO</b>	2.513.052	98.33 %

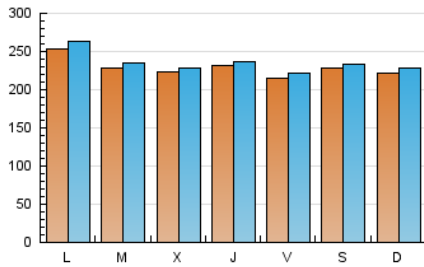
### 3. Por día del mes (Nacional e Internacional)

Día	N. únicos	Visitas	Páginas	Día	N. únicos	Visitas	Páginas	Día	N. únicos	Visitas	Páginas
1	42.765	43.978	109.922	11	19.540	20.304	74.650	21	20.057	20.887	77.852
2	31.152	31.475	111.100	12	19.118	19.781	73.861	22	21.770	21.865	80.700
3	31.158	32.032	110.536	13	19.440	20.088	73.830	23	24.204	24.964	82.486
4	32.500	32.003	109.549	14	22.103	22.362	75.572	24	22.510	22.288	79.233
5	23.532	24.226	84.630	15	22.976	24.420	79.560	25	21.652	22.518	78.613
6	29.402	30.330	102.554	16	19.987	20.364	74.879	26	22.728	23.469	81.710
7	24.505	25.470	83.757	17	18.438	18.967	74.690	27	21.486	21.852	80.562
8	17.291	17.984	64.104	18	18.776	19.975	75.910	28	22.231	22.668	82.289
9	17.095	17.872	63.292	19	20.513	20.900	78.932	29	22.238	23.299	81.778
10	17.974	18.575	68.211	20	20.685	21.103	79.680	30	21.694	22.591	80.764
								31	21.451	22.252	80.405

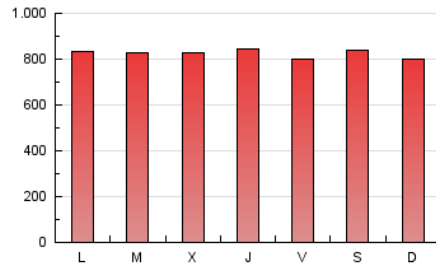
### 4. Gráficas (Nacional e Internacional)

#### 4.1 Por día de la semana (promedio)

N. únicos / Visitas (x 100)



Páginas (x 100)

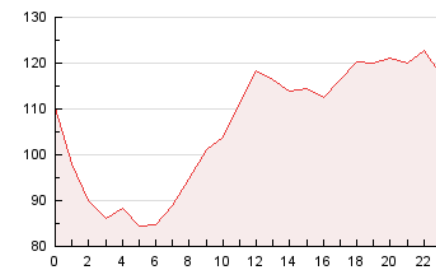


#### 4.2 Por franja horaria (promedio)

Visitas\_ (x 1000)

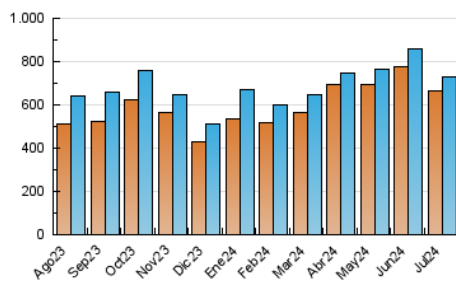


Páginas (x 1000)

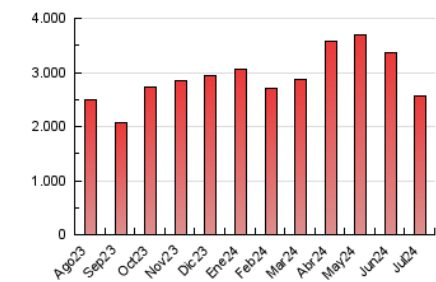


#### 4.3 Por meses

N. únicos / Visitas (x 1000)



Páginas (x 1000)





## INFORMACION Y CONTROL DE PUBLICACIONES, S.A.

Velázquez, 46, 1º Drcha - Tel. 91 435 00 32 Fax 91 435 96 05 - 28001 - MADRID  
 Av. Diagonal 497, 5a planta - Tel 93 439 24 18 Fax 93 419 25 34 - 08029 - BARCELONA

### Anexo - Tráfico Nacional

**Título:** LACRONICADESALAMANCA.COM  
**URL Primaria:** http://www.lacronicadesalamanca.com  
**Editor:** Lira Fiz Comunicación, S.L.  
**Domicilio:** Avda. Portugal, 80, 1º izda.  
**Ciudad:** 37005 SALAMANCA  
**Teléfono:**  
**Fax:**  
**E-mail:**  
**Clasificación:** Noticias e Información  
**Sub-Clasificación:** Noticias globales y actualidad



#### 1. Cifras totales y promedios (Nacional)

MES - AÑO	NAVEGADORES UNICOS	VISITAS	PAGINAS
Julio - 2024	645.691	713.191	2.536.252
<b>PROMEDIO DIARIO</b>	<b>22.402</b>	<b>23.006</b>	<b>81.815</b>
<b>PROMEDIO LUNES-VIERNES</b>	22.559	23.176	81.960
<b>PROMEDIO SABADO-DOMINGO</b>	21.950	22.518	81.395
<b>PAGINAS / VISITAS</b>	3,56		
<b>DURACION MEDIA VISITAS</b>	0:01:30		
<b>TIEMPO INTERACCIÓN MEDIO</b>	0:06:52		

#### 2. Secciones (Nacional)

	PAGINAS	%
<b>HOME</b>	41.548	1.64 %
<b>RESTO</b>	2.494.704	98.36 %

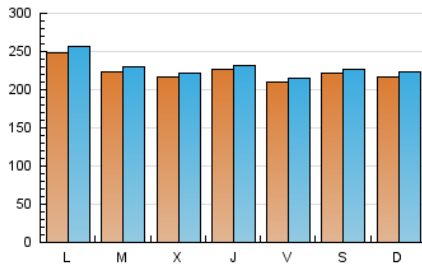
#### 3. Por día del mes (Nacional)

Día	N. únicos	Visitas	Páginas	Día	N. únicos	Visitas	Páginas	Día	N. únicos	Visitas	Páginas
1	42.223	43.209	109.259	11	19.079	19.758	74.103	21	19.285	20.067	76.984
2	30.519	30.962	110.432	12	18.687	19.304	73.331	22	21.076	21.166	79.897
3	30.286	30.877	109.486	13	18.978	19.555	73.300	23	23.741	24.357	81.932
4	31.804	31.352	108.736	14	21.727	21.935	75.160	24	22.048	21.934	78.718
5	23.004	23.601	84.061	15	22.515	23.925	78.999	25	21.205	22.012	78.071
6	28.822	29.744	101.912	16	19.504	19.897	74.273	26	22.098	22.727	80.981
7	24.116	25.106	83.272	17	17.985	18.515	74.141	27	21.005	21.245	79.992
8	16.765	17.491	63.481	18	18.374	19.611	75.329	28	21.820	22.245	81.829
9	16.520	17.222	62.672	19	20.068	20.428	78.341	29	21.708	22.703	81.142
10	17.409	18.015	67.634	20	19.844	20.243	78.713	30	21.279	22.184	80.238
								31	20.965	21.801	79.833

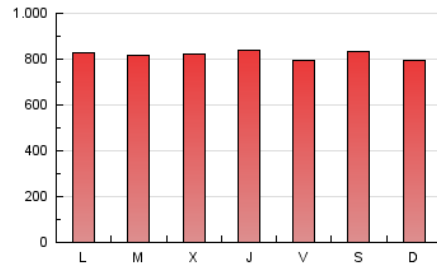
#### 4. Gráficas (Nacional)

##### 4.1 Por día de la semana (promedio)

N. únicos / Visitas (x 100)



Páginas (x 100)

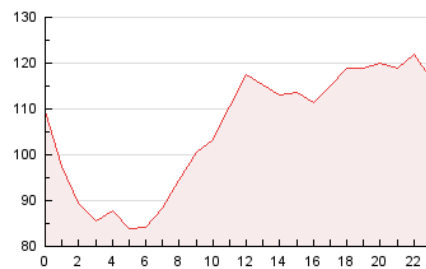


##### 4.2 Por franja horaria (promedio)

Visitas\_ (x 1000)

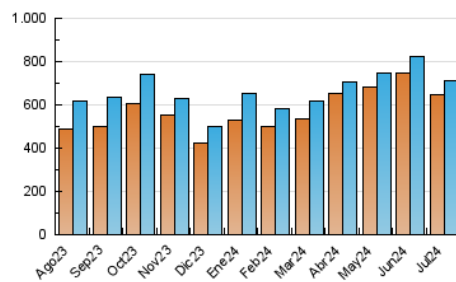


Páginas (x 1000)

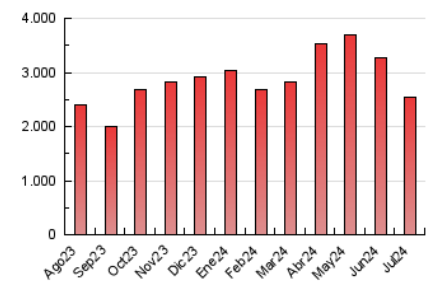


##### 4.3 Por meses

N. únicos / Visitas (x 1000)



Páginas (x 1000)



## 5. Observaciones

Este Medio Electrónico de Comunicación ha sido medido por la herramienta Google Analytics de Google (GA4)

## 6. Definiciones básicas (Para más información ver Normas Técnicas para el Control de los Medios Electrónicos de Comunicación)

### Página Vista:

Conjunto de ficheros enviado a un usuario como resultado de una petición del mismo recibida por el servidor. Cuando la página está formada por varios marcos (frames), el conjunto de los mismos tendrá, a efectos de cómputo, la consideración de una página unitaria.

### Visita:

Una secuencia ininterrumpida de páginas servidas a un usuario válido. Si dicho usuario no realiza peticiones de páginas en un periodo de tiempo (30 min) la siguiente petición constituirá el inicio de una nueva visita.

### Navegador Único:

Total de combinaciones únicas de una dirección IP y un identificador adicional. Los medios pueden utilizar cookies o el Identificador de Alta de registro.

### Duración Página Vista:

Tiempo acumulado en segundos de todas las páginas vistas (en visitas de dos o más páginas vistas), dividido por el número total de páginas vistas.

### Duración Visita:

Tiempo en segundos de todas las visitas de dos o más páginas vistas, dividido por el número total de visitas de dos o más páginas vistas.

### Tráfico nacional:

Audiencia/difusión correspondiente a España medida en base a los datos de las direcciones IP registradas por el sistema de medición.

## 7. Opinión

De OJDinteractiva, la división de INFORMACIÓN Y CONTROL DE PUBLICACIONES S.A.:

Hemos examinado la información facilitada por el editor del medio electrónico para el periodo que comprende la presente certificación.

Nuestro examen se ha realizado de acuerdo con las normas y procedimientos establecidos en las Normas Técnicas para el Control de los Medios Electrónicos de Comunicación.

En nuestra opinión, la presente acta presenta razonablemente la difusión/audiencia registrada por este medio electrónico.

### ADVERTENCIA:

El trabajo de OJDinteractiva, la división de INFORMACIÓN Y CONTROL DE PUBLICACIONES S.A (INTROL) se limita a la realización de pruebas para la revisión de los datos de recuento suministrados por el editor con la finalidad de expresar una opinión sobre la razonabilidad de dichos datos de acuerdo con las Normas Técnicas para el control de los MEC.

Por tanto, INTROL no acepta responsabilidad alguna por las inexactitudes o errores que puedan existir en los datos de recuento. Tampoco acepta ninguna responsabilidad por la falsedad en los datos de recuento recibidos del editor, ni por otros datos de medición que no están incluidos en el análisis.

Agosto - 2024

OJDinteractiva