



## INFORMACION Y CONTROL DE PUBLICACIONES, S.A.

Velázquez, 46, 1ª Drcha - Tel. 91 435 00 32 Fax 91 435 96 05 - 28001 - MADRID  
Av. Diagonal 497, 5a planta - Tel 93 439 24 18 Fax 93 419 25 34 - 08029 - BARCELONA

**Título:** VALENCIADIARI.COM  
**URL Primaria:** http://www.valenciadiari.com  
**Editor:** Real de A8 Comunicación, S.L.  
**Domicilio:** Calle Marqués de Campo nº 13  
**Ciudad:** 46007 VALENCIA  
**Teléfono:**  
**Fax:**  
**E-mail:**  
**Clasificación:** Noticias e Información  
**Sub-Clasificación:** Noticias globales y actualidad



### 1. Cifras totales y promedios (Nacional e Internacional)

MES - AÑO	NAVEGADORES UNICOS	VISITAS	PAGINAS
Octubre - 2023	30.891	38.641	53.797
<b>PROMEDIO DIARIO</b>	<b>1.194</b>	<b>1.246</b>	<b>1.735</b>
<b>PROMEDIO LUNES-VIERNES</b>	1.151	1.203	1.637
<b>PROMEDIO SABADO-DOMINGO</b>	1.302	1.354	1.977
<b>PAGINAS / VISITAS</b>	1,39		
<b>DURACION MEDIA VISITAS</b>	0:00:51		
<b>TIEMPO INTERACCIÓN MEDIO</b>	0:00:27		

### 2. Secciones (Nacional e Internacional)

	PAGINAS	%
<b>HOME</b>	3.339	6.21 %
<b>RESTO</b>	50.458	93.79 %

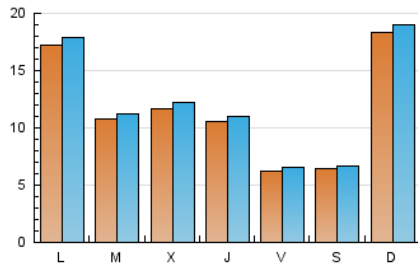
### 3. Por día del mes (Nacional e Internacional)

Día	N. únicos	Visitas	Páginas	Día	N. únicos	Visitas	Páginas	Día	N. únicos	Visitas	Páginas
<b>1</b>	3.603	3.786	5.655	<b>11</b>	1.815	1.900	2.365	<b>21</b>	581	571	1.681
<b>2</b>	2.127	2.262	3.439	<b>12</b>	2.178	2.245	2.734	<b>22</b>	328	348	445
<b>3</b>	1.650	1.717	2.544	<b>13</b>	975	1.015	1.303	<b>23</b>	305	324	462
<b>4</b>	1.035	1.106	1.643	<b>14</b>	542	575	769	<b>24</b>	245	262	410
<b>5</b>	1.008	1.082	1.657	<b>15</b>	967	996	1.146	<b>25</b>	243	264	356
<b>6</b>	688	739	1.032	<b>16</b>	2.261	2.380	2.863	<b>26</b>	190	212	301
<b>7</b>	557	596	927	<b>17</b>	2.266	2.363	2.755	<b>27</b>	201	215	319
<b>8</b>	2.653	2.722	4.111	<b>18</b>	1.570	1.615	2.012	<b>28</b>	884	915	1.092
<b>9</b>	3.608	3.677	5.523	<b>19</b>	829	866	1.066	<b>29</b>	1.601	1.674	1.967
<b>10</b>	956	989	1.474	<b>20</b>	631	655	827	<b>30</b>	285	298	450
								<b>31</b>	246	272	469

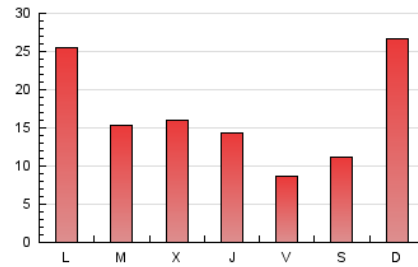
### 4. Gráficas (Nacional e Internacional)

#### 4.1 Por día de la semana (promedio)

N. únicos / Visitas (x 100)



Páginas (x 100)



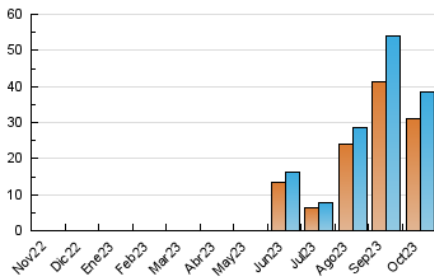
#### 4.2 Por franja horaria (promedio)

Visitas\_ (x 1000)

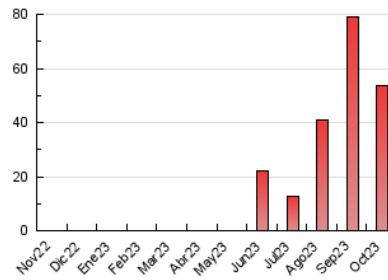
Páginas (x 1000)

#### 4.3 Por meses

N. únicos / Visitas (x 1000)



Páginas (x 1000)





## INFORMACION Y CONTROL DE PUBLICACIONES, S.A.

Velázquez, 46, 1ª Drcha - Tel. 91 435 00 32 Fax 91 435 96 05 - 28001 - MADRID  
Av. Diagonal 497, 5a planta - Tel 93 439 24 18 Fax 93 419 25 34 - 08029 - BARCELONA

### Anexo - Tráfico Nacional

**Título:** VALENCIADIARI.COM  
**URL Primaria:** http://www.valenciadiari.com  
**Editor:** Real de A8 Comunicación, S.L.  
**Domicilio:** Calle Marqués de Campo nº 13  
**Ciudad:** 46007 VALENCIA  
**Teléfono:**  
**Fax:**  
**E-mail:**  
**Clasificación:** Noticias e Información  
**Sub-Clasificación:** Noticias globales y actualidad



#### 1. Cifras totales y promedios (Nacional)

MES - AÑO	NAVEGADORES UNICOS	VISITAS	PAGINAS
Octubre - 2023	30.434	38.174	52.258
<b>PROMEDIO DIARIO</b>	<b>1.179</b>	<b>1.231</b>	<b>1.686</b>
<b>PROMEDIO LUNES-VIERNES</b>	1.136	1.188	1.617
<b>PROMEDIO SABADO-DOMINGO</b>	1.283	1.337	1.855
<b>PAGINAS / VISITAS</b>	1,37		
<b>DURACION MEDIA VISITAS</b>	0:00:51		
<b>TIEMPO INTERACCIÓN MEDIO</b>	0:00:27		

#### 2. Secciones (Nacional)

	PAGINAS	%
<b>HOME</b>	2.386	4.57 %
<b>RESTO</b>	49.872	95.43 %

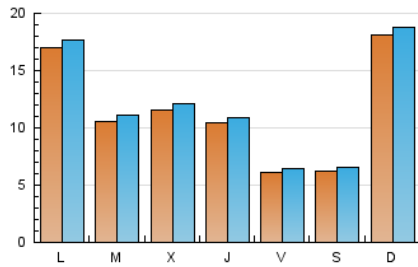
#### 3. Por día del mes (Nacional)

Día	N. únicos	Visitas	Páginas	Día	N. únicos	Visitas	Páginas	Día	N. únicos	Visitas	Páginas
<b>1</b>	3.557	3.736	5.589	<b>11</b>	1.793	1.876	2.336	<b>21</b>	539	558	752
<b>2</b>	2.103	2.239	3.400	<b>12</b>	2.158	2.223	2.708	<b>22</b>	319	339	436
<b>3</b>	1.629	1.696	2.518	<b>13</b>	959	998	1.272	<b>23</b>	296	315	447
<b>4</b>	1.025	1.095	1.631	<b>14</b>	537	570	764	<b>24</b>	239	256	393
<b>5</b>	995	1.069	1.643	<b>15</b>	964	992	1.141	<b>25</b>	235	256	348
<b>6</b>	678	727	1.016	<b>16</b>	2.247	2.367	2.846	<b>26</b>	187	209	294
<b>7</b>	545	582	913	<b>17</b>	2.238	2.337	2.725	<b>27</b>	195	208	311
<b>8</b>	2.629	2.697	4.077	<b>18</b>	1.553	1.598	1.991	<b>28</b>	880	911	1.085
<b>9</b>	3.569	3.643	5.462	<b>19</b>	817	854	1.050	<b>29</b>	1.579	1.650	1.934
<b>10</b>	942	975	1.457	<b>20</b>	616	640	812	<b>30</b>	278	291	443
								<b>31</b>	241	267	464

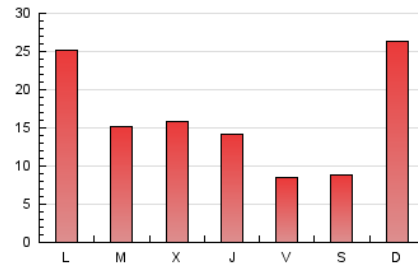
### 4. Gráficas (Nacional)

#### 4.1 Por día de la semana (promedio)

N. únicos / Visitas (x 100)



Páginas (x 100)



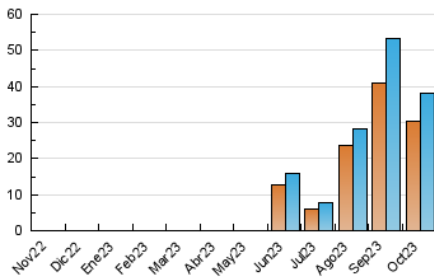
#### 4.2 Por franja horaria (promedio)

Visitas\_ (x 1000)

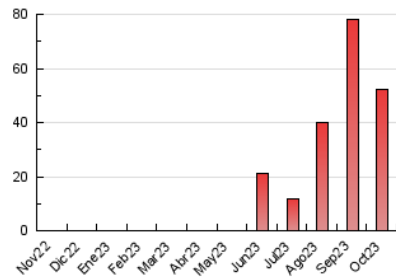
Páginas (x 1000)

#### 4.3 Por meses

N. únicos / Visitas (x 1000)



Páginas (x 1000)



## 5. Observaciones

Este Medio Electrónico de Comunicación ha sido medido por la herramienta Google Analytics de Google (GA4)

## 6. Definiciones básicas (Para más información ver Normas Técnicas para el Control de los Medios Electrónicos de Comunicación)

### Página Vista:

Conjunto de ficheros enviado a un usuario como resultado de una petición del mismo recibida por el servidor. Cuando la página está formada por varios marcos (frames), el conjunto de los mismos tendrá, a efectos de cómputo, la consideración de una página unitaria.

### Visita:

Una secuencia ininterrumpida de páginas servidas a un usuario válido. Si dicho usuario no realiza peticiones de páginas en un periodo de tiempo (30 min) la siguiente petición constituirá el inicio de una nueva visita.

### Navegador Único:

Total de combinaciones únicas de una dirección IP y un identificador adicional. Los medios pueden utilizar cookies o el Identificador de Alta de registro.

### Duración Página Vista:

Tiempo acumulado en segundos de todas las páginas vistas (en visitas de dos o más páginas vistas), dividido por el número total de páginas vistas.

### Duración Visita:

Tiempo en segundos de todas las visitas de dos o más páginas vistas, dividido por el número total de visitas de dos o más páginas vistas.

### Tráfico nacional:

Audiencia/difusión correspondiente a España medida en base a los datos de las direcciones IP registradas por el sistema de medición.

## 7. Opinión

De OJDinteractiva, la división de INFORMACIÓN Y CONTROL DE PUBLICACIONES S.A.:

Hemos examinado la información facilitada por el editor del medio electrónico para el periodo que comprende la presente certificación.

Nuestro examen se ha realizado de acuerdo con las normas y procedimientos establecidos en las Normas Técnicas para el Control de los Medios Electrónicos de Comunicación.

En nuestra opinión, la presente acta presenta razonablemente la difusión/audiencia registrada por este medio electrónico.

### ADVERTENCIA:

El trabajo de OJDinteractiva, la división de INFORMACIÓN Y CONTROL DE PUBLICACIONES S.A (INTROL) se limita a la realización de pruebas para la revisión de los datos de recuento suministrados por el editor con la finalidad de expresar una opinión sobre la razonabilidad de dichos datos de acuerdo con las Normas Técnicas para el control de los MEC.

Por tanto, INTROL no acepta responsabilidad alguna por las inexactitudes o errores que puedan existir en los datos de recuento. Tampoco acepta ninguna responsabilidad por la falsedad en los datos de recuento recibidos del editor, ni por otros datos de medición que no están incluidos en el análisis.

Noviembre - 2023

OJDinteractiva