



## INFORMACION Y CONTROL DE PUBLICACIONES, S.A.

Velázquez, 46, 1ª Drcha - Tel. 91 435 00 32 Fax 91 435 96 05 - 28001 - MADRID  
Av. Diagonal 497, 5a planta - Tel 93 439 24 18 Fax 93 419 25 34 - 08029 - BARCELONA

**Título:** COMARQUESDEPONENT.COM  
**URL Primaria:** https://www.comarquesdeponent.com  
**Editor:** Informació de Comarques, S.L.  
**Domicilio:** Avda. de Catalunya, 65  
**Ciudad:** 25300 Tàrrega  
**Teléfono:** 973 501 878  
**Fax:**  
**E-mail:**  
**Clasificación:** Noticias e Información  
**Sub-Clasificación:** Noticias globales y actualidad



### 1. Cifras totales y promedios (Nacional e Internacional)

MES - AÑO	NAVEGADORES UNICOS	VISITAS	PAGINAS
Octubre - 2023	13.368	18.908	33.765
<b>PROMEDIO DIARIO</b>	<b>554</b>	<b>610</b>	<b>1.089</b>
<b>PROMEDIO LUNES-VIERNES</b>	643	712	1.209
<b>PROMEDIO SABADO-DOMINGO</b>	335	359	796
<b>PAGINAS / VISITAS</b>	1,79		
<b>DURACION MEDIA VISITAS</b>	0:02:36		
<b>TIEMPO INTERACCIÓN MEDIO</b>	0:01:00		

### 2. Secciones (Nacional e Internacional)

	PAGINAS	%
<b>HOME</b>	2.484	7.36 %
<b>RESTO</b>	31.281	92.64 %

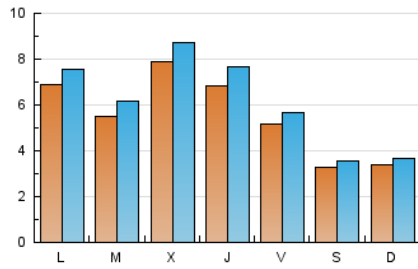
### 3. Por día del mes (Nacional e Internacional)

Día	N. únicos	Visitas	Páginas	Día	N. únicos	Visitas	Páginas	Día	N. únicos	Visitas	Páginas
<b>1</b>	277	290	423	<b>11</b>	300	341	637	<b>21</b>	370	403	528
<b>2</b>	317	355	552	<b>12</b>	280	302	476	<b>22</b>	568	629	3.305
<b>3</b>	316	360	763	<b>13</b>	248	271	485	<b>23</b>	424	484	1.821
<b>4</b>	590	655	994	<b>14</b>	200	215	369	<b>24</b>	408	463	1.144
<b>5</b>	561	634	1.047	<b>15</b>	233	246	383	<b>25</b>	1.411	1.520	2.164
<b>6</b>	522	572	804	<b>16</b>	480	537	1.169	<b>26</b>	919	1.014	1.568
<b>7</b>	329	346	565	<b>17</b>	1.142	1.292	1.834	<b>27</b>	610	646	875
<b>8</b>	302	323	448	<b>18</b>	861	974	1.463	<b>28</b>	421	448	588
<b>9</b>	365	413	1.585	<b>19</b>	985	1.106	1.593	<b>29</b>	312	334	553
<b>10</b>	343	387	1.110	<b>20</b>	687	767	1.133	<b>30</b>	1.849	2.001	2.565
								<b>31</b>	535	580	821

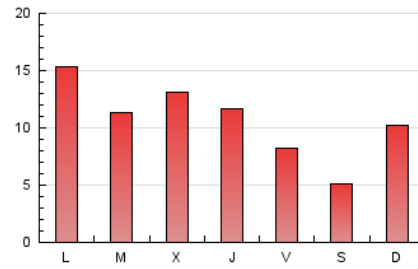
### 4. Gráficas (Nacional e Internacional)

#### 4.1 Por día de la semana (promedio)

N. únicos / Visitas (x 100)



Páginas (x 100)



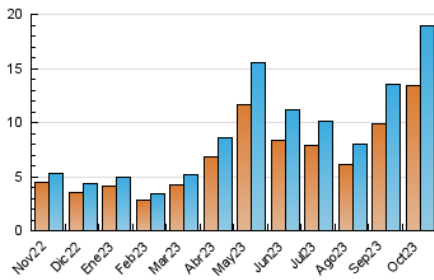
#### 4.2 Por franja horaria (promedio)

Visitas\_ (x 1000)

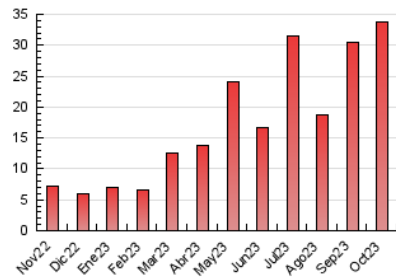
Páginas (x 1000)

#### 4.3 Por meses

N. únicos / Visitas (x 1000)



Páginas (x 1000)





## INFORMACION Y CONTROL DE PUBLICACIONES, S.A.

Velázquez, 46, 1ª Drcha - Tel. 91 435 00 32 Fax 91 435 96 05 - 28001 - MADRID  
Av. Diagonal 497, 5a planta - Tel 93 439 24 18 Fax 93 419 25 34 - 08029 - BARCELONA

### Anexo - Tráfico Nacional

**Título:** COMARQUESDEPONENT.COM  
**URL Primaria:** https://www.comarquesdeponent.com  
**Editor:** Informació de Comarques, S.L.  
**Domicilio:** Avda. de Catalunya, 65  
**Ciudad:** 25300 Tàrrrega  
**Teléfono:** 973 501 878  
**Fax:**  
**E-mail:**  
**Clasificación:** Noticias e Información  
**Sub-Clasificación:** Noticias globales y actualidad



#### 1. Cifras totales y promedios (Nacional)

MES - AÑO	NAVEGADORES UNICOS	VISITAS	PAGINAS
Octubre - 2023	13.090	18.602	33.351
<b>PROMEDIO DIARIO</b>	<b>544</b>	<b>600</b>	<b>1.076</b>
<b>PROMEDIO LUNES-VIERNES</b>	632	701	1.193
<b>PROMEDIO SABADO-DOMINGO</b>	330	354	789
<b>PAGINAS / VISITAS</b>	1,79		
<b>DURACION MEDIA VISITAS</b>	0:02:36		
<b>TIEMPO INTERACCIÓN MEDIO</b>	0:01:00		

#### 2. Secciones (Nacional)

	PAGINAS	%
<b>HOME</b>	2.448	7.34 %
<b>RESTO</b>	30.903	92.66 %

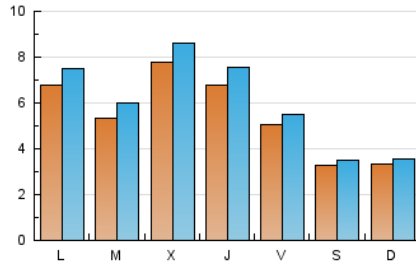
#### 3. Por día del mes (Nacional)

Día	N. únicos	Visitas	Páginas	Día	N. únicos	Visitas	Páginas	Día	N. únicos	Visitas	Páginas
<b>1</b>	271	283	417	<b>11</b>	295	336	632	<b>21</b>	366	399	521
<b>2</b>	313	351	548	<b>12</b>	277	299	473	<b>22</b>	563	622	3.299
<b>3</b>	306	350	753	<b>13</b>	241	264	477	<b>23</b>	414	473	1.779
<b>4</b>	574	640	977	<b>14</b>	197	211	366	<b>24</b>	402	456	1.137
<b>5</b>	552	623	1.036	<b>15</b>	229	242	379	<b>25</b>	1.395	1.503	2.145
<b>6</b>	508	558	769	<b>16</b>	474	531	1.162	<b>26</b>	908	1.002	1.543
<b>7</b>	326	343	561	<b>17</b>	1.115	1.265	1.794	<b>27</b>	601	637	865
<b>8</b>	295	315	435	<b>18</b>	848	961	1.449	<b>28</b>	415	441	582
<b>9</b>	358	406	1.576	<b>19</b>	969	1.091	1.576	<b>29</b>	306	328	545
<b>10</b>	332	375	1.095	<b>20</b>	669	749	1.112	<b>30</b>	1.830	1.983	2.542
								<b>31</b>	520	565	806

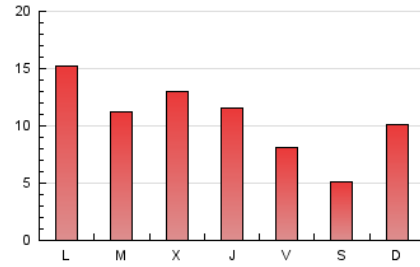
#### 4. Gráficas (Nacional)

##### 4.1 Por día de la semana (promedio)

N. únicos / Visitas (x 100)



Páginas (x 100)



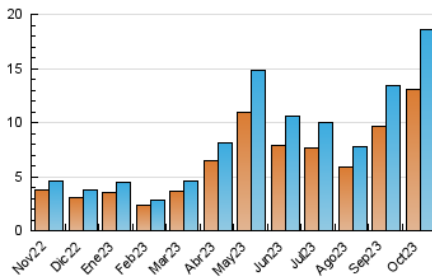
##### 4.2 Por franja horaria (promedio)

Visitas\_ (x 1000)

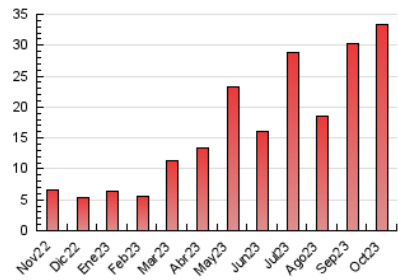
Páginas (x 1000)

##### 4.3 Por meses

N. únicos / Visitas (x 1000)



Páginas (x 1000)



## 5. Observaciones

Este Medio Electrónico de Comunicación ha sido medido por la herramienta Google Analytics de Google (GA4)

## 6. Definiciones básicas (Para más información ver Normas Técnicas para el Control de los Medios Electrónicos de Comunicación)

### Página Vista:

Conjunto de ficheros enviado a un usuario como resultado de una petición del mismo recibida por el servidor. Cuando la página está formada por varios marcos (frames), el conjunto de los mismos tendrá, a efectos de cómputo, la consideración de una página unitaria.

### Visita:

Una secuencia ininterrumpida de páginas servidas a un usuario válido. Si dicho usuario no realiza peticiones de páginas en un periodo de tiempo (30 min) la siguiente petición constituirá el inicio de una nueva visita.

### Navegador Único:

Total de combinaciones únicas de una dirección IP y un identificador adicional. Los medios pueden utilizar cookies o el Identificador de Alta de registro.

### Duración Página Vista:

Tiempo acumulado en segundos de todas las páginas vistas (en visitas de dos o más páginas vistas), dividido por el número total de páginas vistas.

### Duración Visita:

Tiempo en segundos de todas las visitas de dos o más páginas vistas, dividido por el número total de visitas de dos o más páginas vistas.

### Tráfico nacional:

Audiencia/difusión correspondiente a España medida en base a los datos de las direcciones IP registradas por el sistema de medición.

## 7. Opinión

De OJDinteractiva, la división de INFORMACIÓN Y CONTROL DE PUBLICACIONES S.A.:

Hemos examinado la información facilitada por el editor del medio electrónico para el periodo que comprende la presente certificación.

Nuestro examen se ha realizado de acuerdo con las normas y procedimientos establecidos en las Normas Técnicas para el Control de los Medios Electrónicos de Comunicación.

En nuestra opinión, la presente acta presenta razonablemente la difusión/audiencia registrada por este medio electrónico.

### ADVERTENCIA:

El trabajo de OJDinteractiva, la división de INFORMACIÓN Y CONTROL DE PUBLICACIONES S.A (INTROL) se limita a la realización de pruebas para la revisión de los datos de recuento suministrados por el editor con la finalidad de expresar una opinión sobre la razonabilidad de dichos datos de acuerdo con las Normas Técnicas para el control de los MEC.

Por tanto, INTROL no acepta responsabilidad alguna por las inexactitudes o errores que puedan existir en los datos de recuento. Tampoco acepta ninguna responsabilidad por la falsedad en los datos de recuento recibidos del editor, ni por otros datos de medición que no están incluidos en el análisis.

Noviembre - 2023

OJDinteractiva