



## INFORMACION Y CONTROL DE PUBLICACIONES, S.A.

Velázquez, 46, 1º Drcha - Tel. 91 435 00 32 Fax 91 435 96 05 - 28001 - MADRID  
Av. Diagonal 497, 5a planta - Tel 93 439 24 18 Fax 93 419 25 34 - 08029 - BARCELONA

**Título:** LAVERDADDECEUTA.COM  
**URL Primaria:** http://www.laverdaddeceuta.com  
**Editor:** Fedemar Ceuta, S.L.  
**Domicilio:** Balcón de la Dorada, 33  
**Ciudad:** 51001 CEUTA  
**Teléfono:**  
**Fax:**  
**E-mail:**  
**Clasificación:** Noticias e Información  
**Sub-Clasificación:** Noticias globales y actualidad



### 1. Cifras totales y promedios (Nacional e Internacional)

MES - AÑO	NAVEGADORES UNICOS	VISITAS	PAGINAS
Mayo - 2024	15.379	54.213	115.566
<b>PROMEDIO DIARIO</b>	<b>1.396</b>	<b>1.749</b>	<b>3.728</b>
<b>PROMEDIO LUNES-VIERNES</b>	1.501	1.882	4.046
<b>PROMEDIO SABADO-DOMINGO</b>	1.093	1.365	2.814
<b>PAGINAS / VISITAS</b>	2,13		
<b>DURACION MEDIA VISITAS</b>	0:01:55		
<b>TIEMPO INTERACCIÓN MEDIO</b>	0:02:08		

### 2. Secciones (Nacional e Internacional)

	PAGINAS	%
<b>HOME</b>	12.865	11.13 %
<b>RESTO</b>	102.701	88.87 %

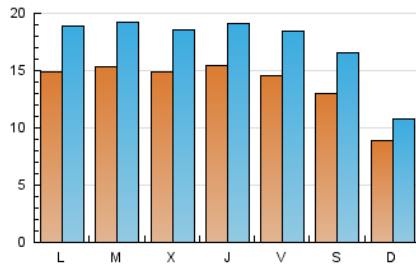
### 3. Por día del mes (Nacional e Internacional)

Día	N. únicos	Visitas	Páginas	Día	N. únicos	Visitas	Páginas	Día	N. únicos	Visitas	Páginas
1	806	1.001	1.827	11	1.233	1.601	3.347	21	1.546	1.969	4.088
2	1.545	1.937	3.686	12	888	1.082	2.547	22	1.653	2.140	4.373
3	1.483	1.866	3.010	13	1.420	1.917	4.324	23	1.507	1.876	3.477
4	1.304	1.618	2.858	14	1.506	1.866	3.893	24	1.420	1.868	3.982
5	910	1.108	2.367	15	1.643	1.909	6.902	25	1.330	1.668	3.040
6	1.605	1.998	3.715	16	1.631	1.855	8.208	26	905	1.074	2.516
7	1.559	1.955	3.909	17	1.397	1.741	3.121	27	1.551	1.947	3.954
8	1.661	2.069	3.794	18	1.315	1.739	3.448	28	1.540	1.877	3.674
9	1.507	1.843	3.510	19	855	1.029	2.385	29	1.674	2.136	4.502
10	1.456	1.823	3.456	20	1.364	1.705	3.560	30	1.524	2.043	4.110
								31	1.530	1.953	3.983

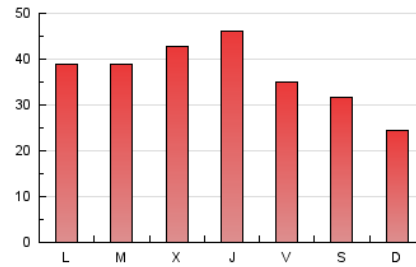
### 4. Gráficas (Nacional e Internacional)

#### 4.1 Por día de la semana (promedio)

N. únicos / Visitas (x 100)

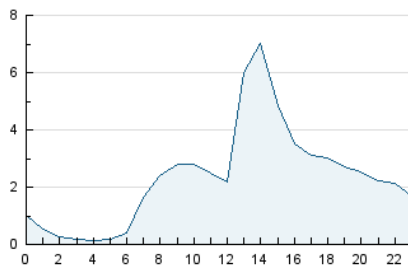


Páginas (x 100)

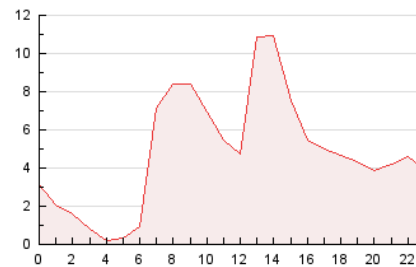


#### 4.2 Por franja horaria (promedio)

Visitas\_ (x 1000)

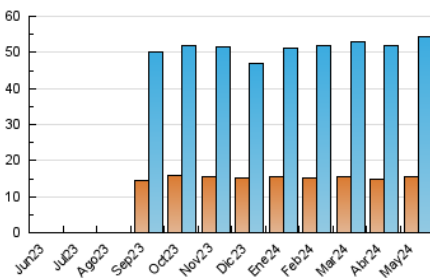


Páginas (x 1000)

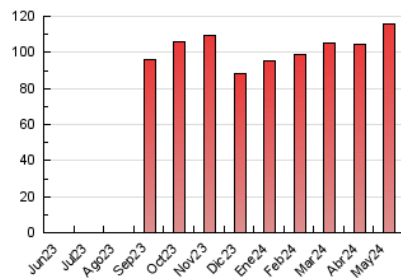


#### 4.3 Por meses

N. únicos / Visitas (x 1000)



Páginas (x 1000)





## INFORMACION Y CONTROL DE PUBLICACIONES, S.A.

Velázquez, 46, 1ª Drcha - Tel. 91 435 00 32 Fax 91 435 96 05 - 28001 - MADRID  
Av. Diagonal 497, 5a planta - Tel 93 439 24 18 Fax 93 419 25 34 - 08029 - BARCELONA

### Anexo - Tráfico Nacional

**Título:** LAVERDADDECEUTA.COM  
**URL Primaria:** http://www.laverdaddeceuta.com  
**Editor:** Fedemar Ceuta, S.L.  
**Domicilio:** Balcón de la Dorada, 33  
**Ciudad:** 51001 CEUTA  
**Teléfono:**  
**Fax:**  
**E-mail:**  
**Clasificación:** Noticias e Información  
**Sub-Clasificación:** Noticias globales y actualidad



#### 1. Cifras totales y promedios (Nacional)

MES - AÑO	NAVEGADORES UNICOS	VISITAS	PAGINAS
Mayo - 2024	14.291	52.783	106.163
<b>PROMEDIO DIARIO</b>	<b>1.348</b>	<b>1.703</b>	<b>3.425</b>
<b>PROMEDIO LUNES-VIERNES</b>	1.449	1.834	3.661
<b>PROMEDIO SABADO-DOMINGO</b>	1.057	1.324	2.746
<b>PAGINAS / VISITAS</b>	2,01		
<b>DURACION MEDIA VISITAS</b>	0:01:55		
<b>TIEMPO INTERACCIÓN MEDIO</b>	0:02:05		

#### 2. Secciones (Nacional)

	PAGINAS	%
<b>HOME</b>	12.522	11.80 %
<b>RESTO</b>	93.641	88.20 %

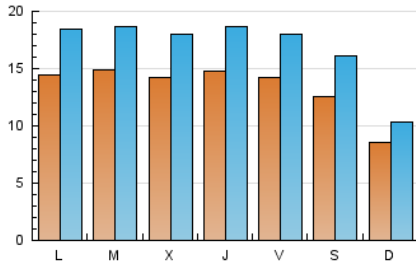
#### 3. Por día del mes (Nacional)

Día	N. únicos	Visitas	Páginas	Día	N. únicos	Visitas	Páginas	Día	N. únicos	Visitas	Páginas
1	760	947	1.756	11	1.193	1.552	3.295	21	1.499	1.920	4.002
2	1.513	1.901	3.633	12	862	1.052	2.497	22	1.613	2.098	4.274
3	1.443	1.823	2.962	13	1.377	1.867	4.244	23	1.470	1.835	3.406
4	1.275	1.585	2.810	14	1.460	1.818	3.789	24	1.379	1.813	3.910
5	872	1.066	2.301	15	1.510	1.863	3.857	25	1.290	1.618	2.965
6	1.570	1.961	3.660	16	1.448	1.797	3.940	26	873	1.040	2.431
7	1.526	1.919	3.853	17	1.362	1.703	3.067	27	1.504	1.889	3.867
8	1.612	2.016	3.714	18	1.271	1.684	3.361	28	1.484	1.819	3.598
9	1.466	1.799	3.451	19	823	995	2.311	29	1.626	2.077	4.408
10	1.419	1.781	3.392	20	1.331	1.664	3.493	30	1.470	1.976	4.025
								31	1.482	1.905	3.891

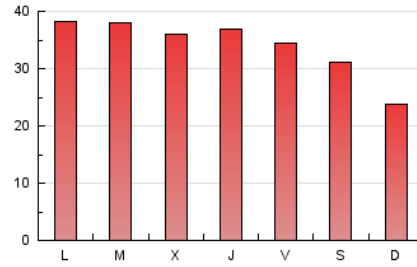
### 4. Gráficas (Nacional)

#### 4.1 Por día de la semana (promedio)

N. únicos / Visitas (x 100)

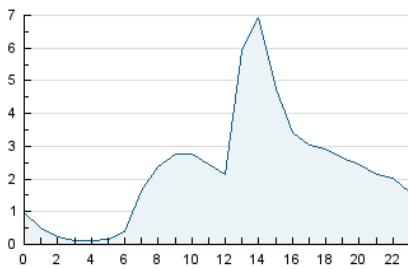


Páginas (x 100)

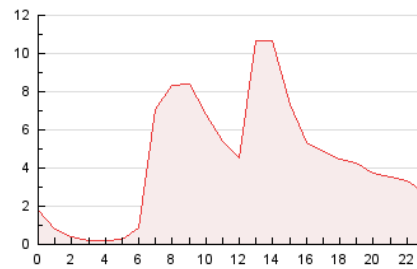


#### 4.2 Por franja horaria (promedio)

Visitas\_ (x 1000)

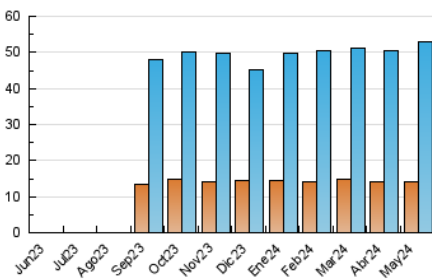


Páginas (x 1000)

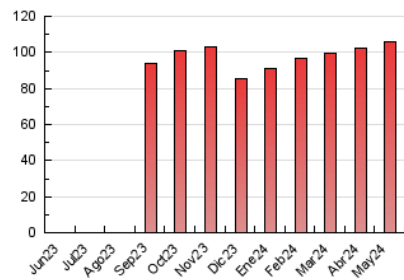


#### 4.3 Por meses

N. únicos / Visitas (x 1000)



Páginas (x 1000)



## 5. Observaciones

Este Medio Electrónico de Comunicación ha sido medido por la herramienta Google Analytics de Google (GA4)

## 6. Definiciones básicas (Para más información ver Normas Técnicas para el Control de los Medios Electrónicos de Comunicación)

### Página Vista:

Conjunto de ficheros enviado a un usuario como resultado de una petición del mismo recibida por el servidor. Cuando la página está formada por varios marcos (frames), el conjunto de los mismos tendrá, a efectos de cómputo, la consideración de una página unitaria.

### Visita:

Una secuencia ininterrumpida de páginas servidas a un usuario válido. Si dicho usuario no realiza peticiones de páginas en un periodo de tiempo (30 min) la siguiente petición constituirá el inicio de una nueva visita.

### Navegador Único:

Total de combinaciones únicas de una dirección IP y un identificador adicional. Los medios pueden utilizar cookies o el Identificador de Alta de registro.

### Duración Página Vista:

Tiempo acumulado en segundos de todas las páginas vistas (en visitas de dos o más páginas vistas), dividido por el número total de páginas vistas.

### Duración Visita:

Tiempo en segundos de todas las visitas de dos o más páginas vistas, dividido por el número total de visitas de dos o más páginas vistas.

### Tráfico nacional:

Audiencia/difusión correspondiente a España medida en base a los datos de las direcciones IP registradas por el sistema de medición.

## 7. Opinión

De OJDinteractiva, la división de INFORMACIÓN Y CONTROL DE PUBLICACIONES S.A.:

Hemos examinado la información facilitada por el editor del medio electrónico para el periodo que comprende la presente certificación.

Nuestro examen se ha realizado de acuerdo con las normas y procedimientos establecidos en las Normas Técnicas para el Control de los Medios Electrónicos de Comunicación.

En nuestra opinión, la presente acta presenta razonablemente la difusión/audiencia registrada por este medio electrónico.

### ADVERTENCIA:

El trabajo de OJDinteractiva, la división de INFORMACIÓN Y CONTROL DE PUBLICACIONES S.A (INTROL) se limita a la realización de pruebas para la revisión de los datos de recuento suministrados por el editor con la finalidad de expresar una opinión sobre la razonabilidad de dichos datos de acuerdo con las Normas Técnicas para el control de los MEC.

Por tanto, INTROL no acepta responsabilidad alguna por las inexactitudes o errores que puedan existir en los datos de recuento. Tampoco acepta ninguna responsabilidad por la falsedad en los datos de recuento recibidos del editor, ni por otros datos de medición que no están incluidos en el análisis.

Junio - 2024

OJDinteractiva