



## INFORMACION Y CONTROL DE PUBLICACIONES, S.A.

Velázquez, 46, 1ª Drcha - Tel. 91 435 00 32 Fax 91 435 96 05 - 28001 - MADRID  
Av. Diagonal 497, 5a planta - Tel 93 439 24 18 Fax 93 419 25 34 - 08029 - BARCELONA

**Título:** CATALUNYA PRESS - THEECONOMYJOURNAL.COM

**URL Primaria:** http://www.theeconomyjournal.com

**Editor:** Orna Comunicación, S.L.

**Domicilio:** Ronda Universidad, 12 7ª plta.

**Ciudad:** 08007 BARCELONA

**Teléfono:** 93 301 05 12

**Fax:** 93 302 31 49

**E-mail:**

**Clasificación:** Noticias e Información

**Sub-Clasificación:** Noticias globales y actualidad

THE ECONOMY JOURNAL . COM

### 1. Cifras totales y promedios (Nacional e Internacional)

MES - AÑO	NAVEGADORES UNICOS	VISITAS	PAGINAS
Noviembre - 2023	4.957	5.875	6.591
<b>PROMEDIO DIARIO</b>	<b>177</b>	<b>196</b>	<b>220</b>
<b>PROMEDIO LUNES-VIERNES</b>	193	214	239
<b>PROMEDIO SABADO-DOMINGO</b>	133	147	166
<b>PAGINAS / VISITAS</b>	1,12		
<b>DURACION MEDIA VISITAS</b>	0:02:33		
<b>TIEMPO INTERACCIÓN MEDIO</b>	0:00:58		

### 2. Secciones (Nacional e Internacional)

	PAGINAS	%
<b>HOME</b>	306	4.64 %
<b>RESTO</b>	6.285	95.36 %

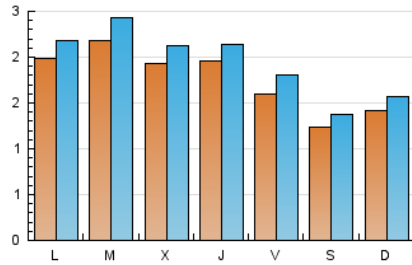
### 3. Por día del mes (Nacional e Internacional)

Día	N. únicos	Visitas	Páginas	Día	N. únicos	Visitas	Páginas	Día	N. únicos	Visitas	Páginas
1	128	135	144	11	133	146	160	21	227	251	284
2	231	252	329	12	170	191	235	22	243	265	283
3	137	161	188	13	226	250	283	23	197	214	236
4	134	144	166	14	209	232	252	24	157	179	183
5	135	149	158	15	185	208	230	25	115	129	136
6	192	203	215	16	163	179	191	26	127	138	160
7	231	254	305	17	152	169	193	27	186	201	224
8	206	238	275	18	113	128	143	28	206	235	264
9	219	241	245	19	135	149	172	29	202	220	254
10	195	212	243	20	193	218	233	30	170	184	207

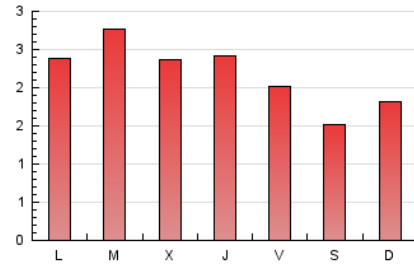
4. Gráficas (Nacional e Internacional)

4.1 Por día de la semana (promedio)

N. únicos / Visitas (x 100)



Páginas (x 100)



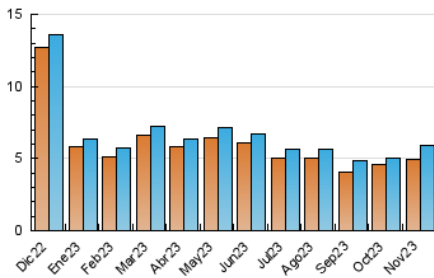
4.2 Por franja horaria (promedio)

Visitas\_ (x 1000)

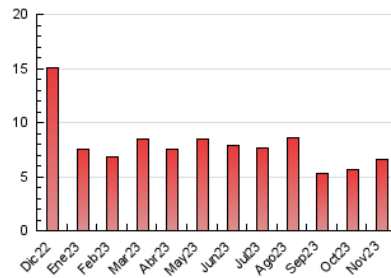
Páginas (x 1000)

4.3 Por meses

N. únicos / Visitas (x 1000)



Páginas (x 1000)





## INFORMACION Y CONTROL DE PUBLICACIONES, S.A.

Velázquez, 46, 1ª Drcha - Tel. 91 435 00 32 Fax 91 435 96 05 - 28001 - MADRID  
Av. Diagonal 497, 5a planta - Tel 93 439 24 18 Fax 93 419 25 34 - 08029 - BARCELONA

### Anexo - Tráfico Nacional

**Título:** CATALUNYA PRESS - THEECONOMYJOURNAL.COM

**URL Primaria:** http://www.theeconomyjournal.com

**Editor:** Orna Comunicación, S.L.

**Domicilio:** Ronda Universidad, 12 7ª plta.

**Ciudad:** 08007 BARCELONA

**Teléfono:** 93 301 05 12

**Fax:** 93 302 31 49

**E-mail:**

**Clasificación:** Noticias e Información

**Sub-Clasificación:** Noticias globales y actualidad

THE ECONOMY JOURNAL . COM

#### 1. Cifras totales y promedios (Nacional)

MES - AÑO	NAVEGADORES UNICOS	VISITAS	PAGINAS
Noviembre - 2023	1.495	1.777	2.098
<b>PROMEDIO DIARIO</b>	<b>53</b>	<b>59</b>	<b>70</b>
<b>PROMEDIO LUNES-VIERNES</b>	<b>58</b>	<b>64</b>	<b>76</b>
<b>PROMEDIO SABADO-DOMINGO</b>	<b>42</b>	<b>47</b>	<b>55</b>
<b>PAGINAS / VISITAS</b>	<b>1,18</b>		
<b>DURACION MEDIA VISITAS</b>	<b>0:02:33</b>		
<b>TIEMPO INTERACCIÓN MEDIO</b>	<b>0:00:54</b>		

#### 2. Secciones (Nacional)

	PAGINAS	%
<b>HOME</b>	176	8.39 %
<b>RESTO</b>	1.922	91.61 %

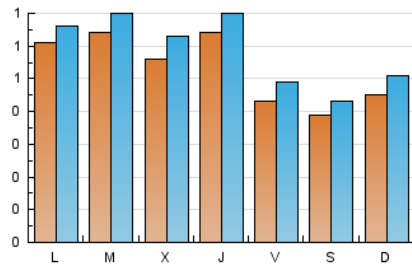
#### 3. Por día del mes (Nacional)

Día	N. únicos	Visitas	Páginas	Día	N. únicos	Visitas	Páginas	Día	N. únicos	Visitas	Páginas
1	32	33	34	11	32	37	39	21	67	72	90
2	89	97	115	12	49	53	72	22	81	91	104
3	33	45	58	13	71	77	98	23	70	76	83
4	38	42	44	14	69	75	96	24	41	45	49
5	48	57	65	15	57	66	72	25	41	45	49
6	62	66	64	16	56	62	72	26	39	47	53
7	62	68	95	17	40	44	72	27	51	58	65
8	44	48	55	18	44	47	56	28	57	65	75
9	62	69	73	19	43	47	58	29	68	76	103
10	58	63	70	20	58	61	75	30	42	45	44

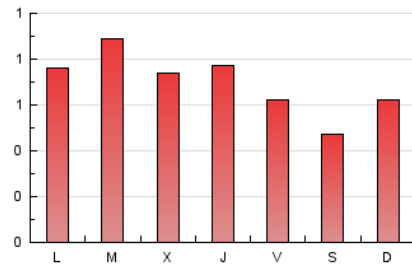
### 4. Gráficas (Nacional)

#### 4.1 Por día de la semana (promedio)

N. únicos / Visitas (x 100)



Páginas (x 100)



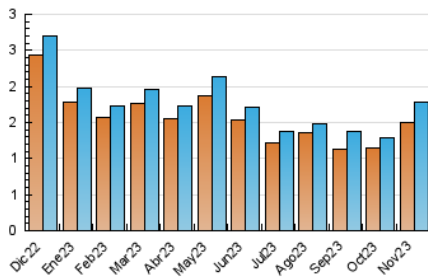
#### 4.2 Por franja horaria (promedio)

Visitas\_ (x 1000)

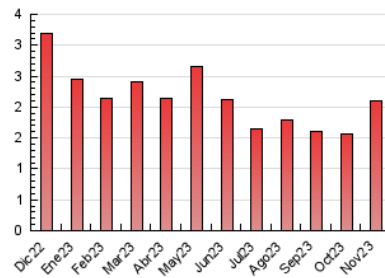
Páginas (x 1000)

#### 4.3 Por meses

N. únicos / Visitas (x 1000)



Páginas (x 1000)



## 5. Observaciones

Este Medio Electrónico de Comunicación ha sido medido por la herramienta Google Analytics de Google (GA4)

## 6. Definiciones básicas (Para más información ver Normas Técnicas para el Control de los Medios Electrónicos de Comunicación)

### Página Vista:

Conjunto de ficheros enviado a un usuario como resultado de una petición del mismo recibida por el servidor. Cuando la página está formada por varios marcos (frames), el conjunto de los mismos tendrá, a efectos de cómputo, la consideración de una página unitaria.

### Visita:

Una secuencia ininterrumpida de páginas servidas a un usuario válido. Si dicho usuario no realiza peticiones de páginas en un periodo de tiempo (30 min) la siguiente petición constituirá el inicio de una nueva visita.

### Navegador Único:

Total de combinaciones únicas de una dirección IP y un identificador adicional. Los medios pueden utilizar cookies o el Identificador de Alta de registro.

### Duración Página Vista:

Tiempo acumulado en segundos de todas las páginas vistas (en visitas de dos o más páginas vistas), dividido por el número total de páginas vistas.

### Duración Visita:

Tiempo en segundos de todas las visitas de dos o más páginas vistas, dividido por el número total de visitas de dos o más páginas vistas.

### Tráfico nacional:

Audiencia/difusión correspondiente a España medida en base a los datos de las direcciones IP registradas por el sistema de medición.

## 7. Opinión

De OJDinteractiva, la división de INFORMACIÓN Y CONTROL DE PUBLICACIONES S.A.:

Hemos examinado la información facilitada por el editor del medio electrónico para el periodo que comprende la presente certificación.

Nuestro examen se ha realizado de acuerdo con las normas y procedimientos establecidos en las Normas Técnicas para el Control de los Medios Electrónicos de Comunicación.

En nuestra opinión, la presente certificación presenta razonablemente la difusión/audiencia registrada por este canal.

### ADVERTENCIA:

El trabajo de OJDinteractiva, la división de INFORMACIÓN Y CONTROL DE PUBLICACIONES S.A (INTROL) se limita a la realización de pruebas para la revisión de los datos de recuento suministrados por el editor con la finalidad de expresar una opinión sobre la razonabilidad de dichos datos de acuerdo con las Normas Técnicas para el control de los MEC.

Por tanto, INTROL no acepta responsabilidad alguna por las inexactitudes o errores que puedan existir en los datos de recuento. Tampoco acepta ninguna responsabilidad por la falsedad en los datos de recuento recibidos del editor, ni por otros datos de medición que no están incluidos en el análisis.

Diciembre - 2023

OJDinteractiva