



## INFORMACION Y CONTROL DE PUBLICACIONES, S.A.

Velázquez, 46, 1º Drcha - Tel. 91 435 00 32 Fax 91 435 96 05 - 28001 - MADRID  
Av. Diagonal 497, 5a planta - Tel 93 439 24 18 Fax 93 419 25 34 - 08029 - BARCELONA

**Título:** GASTEIZHOY.COM  
**URL Primaria:** https://www.gasteizhoj.com/  
**Editor:** Gasteiz Hoy, S.C.  
**Domicilio:** Calle Cuchillería nº 78 -3º  
**Ciudad:** 01001 VITORIA-GASTEIZ  
**Teléfono:**  
**Fax:**  
**E-mail:**  
**Clasificación:** Noticias e Información  
**Sub-Clasificación:** Noticias globales y actualidad



### 1. Cifras totales y promedios (Nacional e Internacional)

MES - AÑO	NAVEGADORES UNICOS	VISITAS	PAGINAS
Agosto - 2024	472.441	1.325.883	2.050.379
<b>PROMEDIO DIARIO</b>	<b>33.934</b>	<b>42.770</b>	<b>66.141</b>
<b>PROMEDIO LUNES-VIERNES</b>	35.238	44.514	68.891
<b>PROMEDIO SABADO-DOMINGO</b>	30.748	38.508	59.419
<b>PAGINAS / VISITAS</b>	1,55		
<b>DURACION MEDIA VISITAS</b>	0:02:26		
<b>TIEMPO INTERACCIÓN MEDIO</b>	0:02:30		

### 2. Secciones (Nacional e Internacional)

	PAGINAS	%
<b>HOME</b>	371.058	18.10 %
<b>RESTO</b>	1.679.321	81.90 %

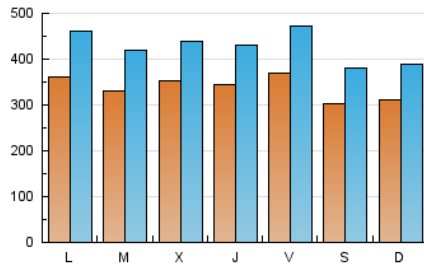
### 3. Por día del mes (Nacional e Internacional)

Día	N. únicos	Visitas	Páginas	Día	N. únicos	Visitas	Páginas	Día	N. únicos	Visitas	Páginas
1	41.768	53.900	82.949	11	29.723	36.768	51.540	21	32.543	39.464	53.098
2	53.261	71.220	113.423	12	26.266	33.972	48.897	22	35.171	40.950	55.540
3	41.021	52.188	86.790	13	28.855	34.749	49.327	23	25.717	30.242	43.118
4	48.418	63.183	110.869	14	26.354	31.745	47.917	24	20.353	24.664	34.885
5	51.416	69.775	124.270	15	26.694	31.780	46.022	25	24.170	29.003	40.885
6	42.473	57.957	104.760	16	22.005	27.193	38.942	26	26.365	32.235	48.368
7	41.425	54.196	93.136	17	26.907	32.236	45.675	27	26.941	33.430	50.501
8	40.190	51.810	85.557	18	22.506	27.068	38.324	28	40.535	50.641	75.376
9	42.140	53.298	88.900	19	39.990	48.851	67.082	29	28.567	36.419	55.249
10	36.240	46.318	73.239	20	34.472	41.931	58.112	30	42.080	53.553	85.061
								31	27.398	35.144	52.567

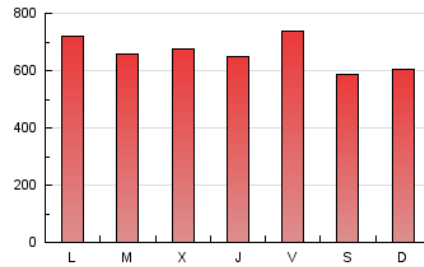
### 4. Gráficas (Nacional e Internacional)

#### 4.1 Por día de la semana (promedio)

N. únicos / Visitas (x 100)

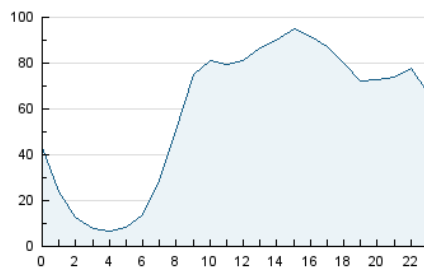


Páginas (x 100)

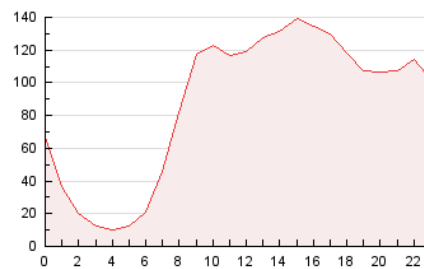


#### 4.2 Por franja horaria (promedio)

Visitas\_ (x 1000)

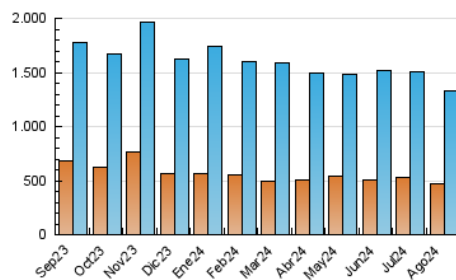


Páginas (x 1000)

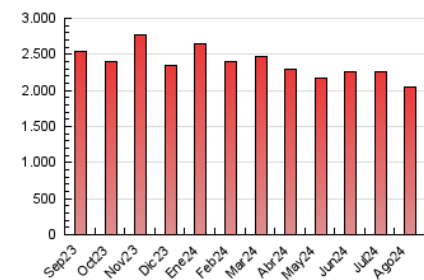


#### 4.3 Por meses

N. únicos / Visitas (x 1000)



Páginas (x 1000)





## INFORMACION Y CONTROL DE PUBLICACIONES, S.A.

Velázquez, 46, 1ª Drcha - Tel. 91 435 00 32 Fax 91 435 96 05 - 28001 - MADRID  
Av. Diagonal 497, 5a planta - Tel 93 439 24 18 Fax 93 419 25 34 - 08029 - BARCELONA

### Anexo - Tráfico Nacional

**Título:** GASTEIZHOY.COM  
**URL Primaria:** https://www.gasteizhoy.com/  
**Editor:** Gasteiz Hoy, S.C.  
**Domicilio:** Calle Cuchillería nº 78 -3º  
**Ciudad:** 01001 VITORIA-GASTEIZ  
**Teléfono:**  
**Fax:**  
**E-mail:**  
**Clasificación:** Noticias e Información  
**Sub-Clasificación:** Noticias globales y actualidad



#### 1. Cifras totales y promedios (Nacional)

MES - AÑO	NAVEGADORES UNICOS	VISITAS	PAGINAS
Agosto - 2024	456.630	1.295.486	2.007.460
<b>PROMEDIO DIARIO</b>	<b>33.100</b>	<b>41.790</b>	<b>64.757</b>
<b>PROMEDIO LUNES-VIERNES</b>	34.368	43.506	67.443
<b>PROMEDIO SABADO-DOMINGO</b>	30.000	37.595	58.191
<b>PAGINAS / VISITAS</b>	1,55		
<b>DURACION MEDIA VISITAS</b>	0:02:26		
<b>TIEMPO INTERACCIÓN MEDIO</b>	0:02:32		

#### 2. Secciones (Nacional)

	PAGINAS	%
<b>HOME</b>	361.745	18.02 %
<b>RESTO</b>	1.645.715	81.98 %

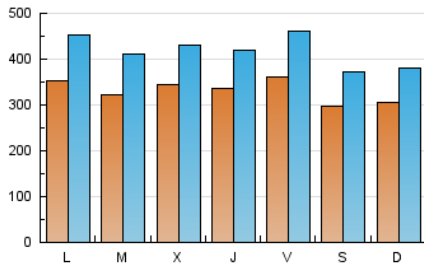
#### 3. Por día del mes (Nacional)

Día	N. únicos	Visitas	Páginas	Día	N. únicos	Visitas	Páginas	Día	N. únicos	Visitas	Páginas
1	40.914	52.889	81.511	11	28.971	36.092	50.390	21	31.622	38.343	51.590
2	52.209	70.287	111.794	12	25.506	32.936	47.637	22	34.151	39.621	54.111
3	40.299	51.153	85.461	13	27.985	33.983	48.081	23	24.917	29.450	41.990
4	47.444	61.752	108.832	14	25.566	30.975	46.647	24	19.768	23.950	34.020
5	50.428	68.770	122.369	15	25.875	30.605	44.774	25	23.589	28.303	39.880
6	41.516	56.492	103.022	16	21.254	26.228	37.834	26	25.678	31.450	47.169
7	40.464	52.867	91.465	17	25.970	31.178	44.315	27	26.238	32.599	49.184
8	39.441	50.791	83.927	18	21.767	26.259	37.353	28	39.741	49.817	74.002
9	41.157	52.317	87.180	19	38.946	47.600	65.400	29	27.848	35.510	54.064
10	35.434	45.203	71.806	20	33.463	40.824	56.407	30	41.168	52.774	83.583
								31	26.756	34.468	51.662

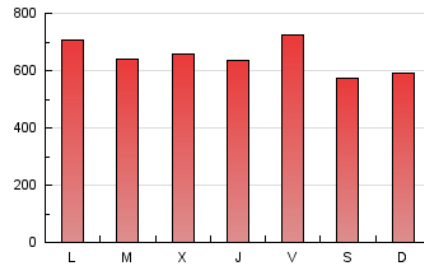
### 4. Gráficas (Nacional)

#### 4.1 Por día de la semana (promedio)

N. únicos / Visitas (x 100)

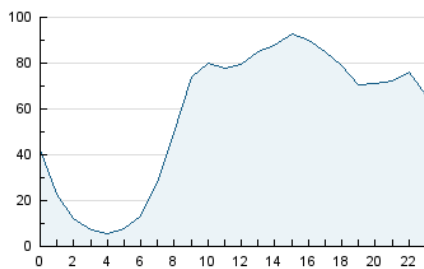


Páginas (x 100)

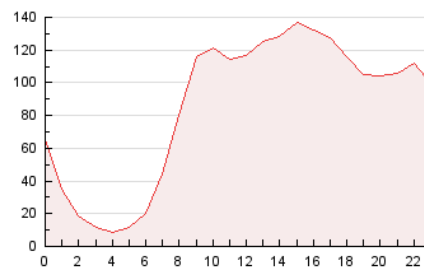


#### 4.2 Por franja horaria (promedio)

Visitas\_ (x 1000)

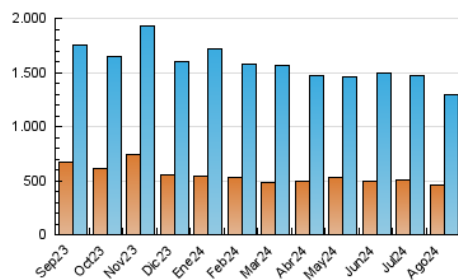


Páginas (x 1000)

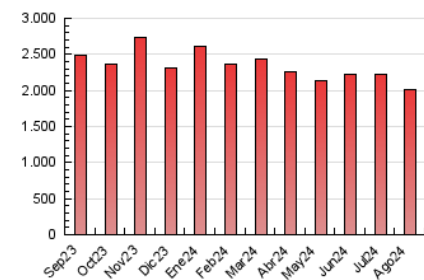


#### 4.3 Por meses

N. únicos / Visitas (x 1000)



Páginas (x 1000)



## 5. Observaciones

Este Medio Electrónico de Comunicación ha sido medido por la herramienta Google Analytics de Google (GA4).

**Nota:** Debido a un fallo técnico en la herramienta de medición, no relacionado con OJD interactiva, los datos del 27/08/2024 pueden estar incompletos.

## 6. Definiciones básicas (Para más información ver Normas Técnicas para el Control de los Medios Electrónicos de Comunicación)

### Página Vista:

Conjunto de ficheros enviado a un usuario como resultado de una petición del mismo recibida por el servidor. Cuando la página está formada por varios marcos (frames), el conjunto de los mismos tendrá, a efectos de cómputo, la consideración de una página unitaria.

### Visita:

Una secuencia ininterrumpida de páginas servidas a un usuario válido. Si dicho usuario no realiza peticiones de páginas en un periodo de tiempo (30 min) la siguiente petición constituirá el inicio de una nueva visita.

### Navegador Único:

Total de combinaciones únicas de una dirección IP y un identificador adicional. Los medios pueden utilizar cookies o el Identificador de Alta de registro.

### Duración Página Vista:

Tiempo acumulado en segundos de todas las páginas vistas (en visitas de dos o más páginas vistas), dividido por el número total de páginas vistas.

### Duración Visita:

Tiempo en segundos de todas las visitas de dos o más páginas vistas, dividido por el número total de visitas de dos o más páginas vistas.

### Tráfico nacional:

Audiencia/difusión correspondiente a España medida en base a los datos de las direcciones IP registradas por el sistema de medición.

## 7. Opinión

De OJDinteractiva, la división de INFORMACIÓN Y CONTROL DE PUBLICACIONES S.A.:

Hemos examinado la información facilitada por el editor del medio electrónico para el periodo que comprende la presente certificación.

Nuestro examen se ha realizado de acuerdo con las normas y procedimientos establecidos en las Normas Técnicas para el Control de los Medios Electrónicos de Comunicación.

En nuestra opinión, la presente acta presenta razonablemente la difusión/audiencia registrada por este medio electrónico.

### ADVERTENCIA:

El trabajo de OJDinteractiva, la división de INFORMACIÓN Y CONTROL DE PUBLICACIONES S.A (INTROL) se limita a la realización de pruebas para la revisión de los datos de recuento suministrados por el editor con la finalidad de expresar una opinión sobre la razonabilidad de dichos datos de acuerdo con las Normas Técnicas para el control de los MEC.

Por tanto, INTROL no acepta responsabilidad alguna por las inexactitudes o errores que puedan existir en los datos de recuento. Tampoco acepta ninguna responsabilidad por la falsedad en los datos de recuento recibidos del editor, ni por otros datos de medición que no están incluidos en el análisis.

Septiembre - 2024

OJDinteractiva