



## INFORMACION Y CONTROL DE PUBLICACIONES, S.A.

Velázquez, 46, 1º Drcha - Tel. 91 435 00 32 Fax 91 435 96 05 - 28001 - MADRID  
Av. Diagonal 497, 5a planta - Tel 93 439 24 18 Fax 93 419 25 34 - 08029 - BARCELONA

**Título:** GASTEIZHOY.COM  
**URL Primaria:** https://www.gasteizhoy.com/  
**Editor:** Gasteiz Hoy, S.C.  
**Domicilio:** Calle Cuchillería nº 78 -3º  
**Ciudad:** 01001 VITORIA-GASTEIZ  
**Teléfono:**  
**Fax:**  
**E-mail:**  
**Clasificación:** Noticias e Información  
**Sub-Clasificación:** Noticias globales y actualidad



### 1. Cifras totales y promedios (Nacional e Internacional)

MES - AÑO	NAVEGADORES UNICOS	VISITAS	PAGINAS
Octubre - 2024	459.493	1.387.088	2.103.803
<b>PROMEDIO DIARIO</b>	<b>35.804</b>	<b>44.745</b>	<b>67.865</b>
<b>PROMEDIO LUNES-VIERNES</b>	37.352	46.725	71.075
<b>PROMEDIO SABADO-DOMINGO</b>	31.356	39.050	58.634
<b>PAGINAS / VISITAS</b>	1,52		
<b>DURACION MEDIA VISITAS</b>	0:02:33		
<b>TIEMPO INTERACCIÓN MEDIO</b>	0:03:00		

### 2. Secciones (Nacional e Internacional)

	PAGINAS	%
<b>HOME</b>	433.451	20.60 %
<b>RESTO</b>	1.670.352	79.40 %

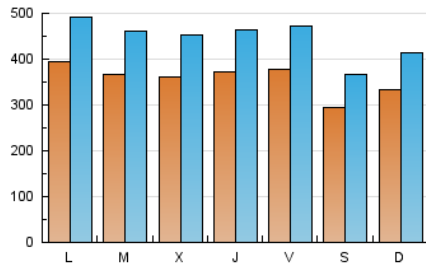
### 3. Por día del mes (Nacional e Internacional)

Día	N. únicos	Visitas	Páginas	Día	N. únicos	Visitas	Páginas	Día	N. únicos	Visitas	Páginas
1	32.643	41.754	63.622	11	42.713	51.098	75.396	21	31.601	38.996	56.261
2	30.982	38.320	62.300	12	30.882	36.777	56.656	22	33.605	41.222	64.838
3	34.772	43.430	72.287	13	35.967	44.724	65.103	23	30.111	36.729	59.595
4	44.503	57.180	87.795	14	41.198	50.904	82.453	24	37.441	47.701	73.523
5	31.334	40.872	62.367	15	39.890	51.297	76.577	25	31.752	40.480	60.653
6	36.776	48.060	71.486	16	36.734	45.307	69.529	26	28.679	35.477	53.728
7	36.361	46.321	71.190	17	31.521	40.385	61.420	27	31.510	37.673	56.726
8	41.595	53.702	80.923	18	32.000	39.603	60.276	28	48.760	60.808	86.792
9	49.134	63.638	99.245	19	26.867	33.855	49.881	29	35.726	42.643	64.685
10	46.284	55.758	76.241	20	28.832	34.964	53.125	30	33.699	42.163	61.593
								31	36.066	45.247	67.537

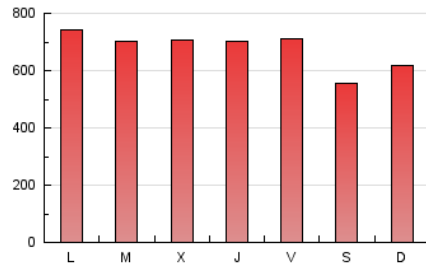
### 4. Gráficas (Nacional e Internacional)

#### 4.1 Por día de la semana (promedio)

N. únicos / Visitas (x 100)

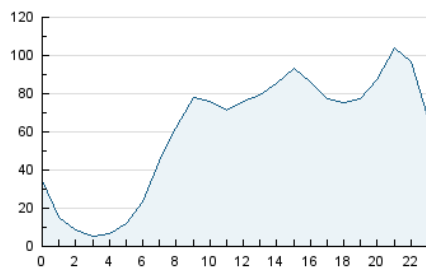


Páginas (x 100)

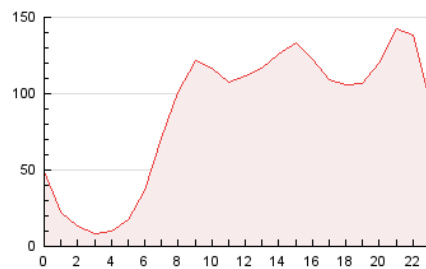


#### 4.2 Por franja horaria (promedio)

Visitas\_ (x 1000)

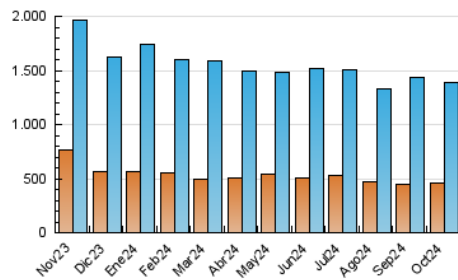


Páginas (x 1000)

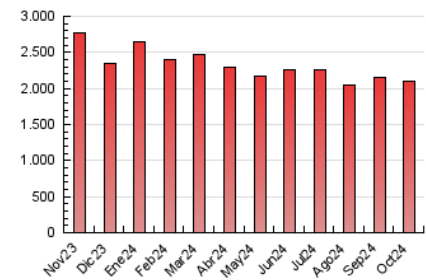


#### 4.3 Por meses

N. únicos / Visitas (x 1000)



Páginas (x 1000)





## INFORMACION Y CONTROL DE PUBLICACIONES, S.A.

Velázquez, 46, 1º Drcha - Tel. 91 435 00 32 Fax 91 435 96 05 - 28001 - MADRID  
Av. Diagonal 497, 5a planta - Tel 93 439 24 18 Fax 93 419 25 34 - 08029 - BARCELONA

### Anexo - Tráfico Nacional

**Título:** GASTEIZHOY.COM  
**URL Primaria:** https://www.gasteizhoy.com/  
**Editor:** Gasteiz Hoy, S.C.  
**Domicilio:** Calle Cuchillería nº 78 -3º  
**Ciudad:** 01001 VITORIA-GASTEIZ  
**Teléfono:**  
**Fax:**  
**E-mail:**  
**Clasificación:** Noticias e Información  
**Sub-Clasificación:** Noticias globales y actualidad



#### 1. Cifras totales y promedios (Nacional)

MES - AÑO	NAVEGADORES UNICOS	VISITAS	PAGINAS
Octubre - 2024	442.980	1.362.537	2.055.401
<b>PROMEDIO DIARIO</b>	<b>35.073</b>	<b>43.953</b>	<b>66.303</b>
<b>PROMEDIO LUNES-VIERNES</b>	36.557	45.892	69.411
<b>PROMEDIO SABADO-DOMINGO</b>	30.806	38.378	57.369
<b>PAGINAS / VISITAS</b>	1,51		
<b>DURACION MEDIA VISITAS</b>	0:02:33		
<b>TIEMPO INTERACCIÓN MEDIO</b>	0:03:03		

#### 2. Secciones (Nacional)

	PAGINAS	%
<b>HOME</b>	420.160	20.44 %
<b>RESTO</b>	1.635.241	79.56 %

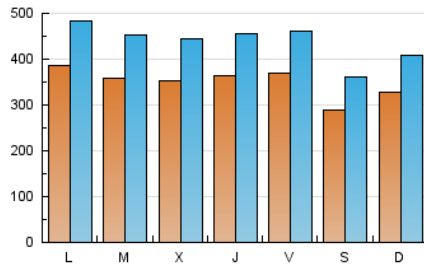
#### 3. Por día del mes (Nacional)

Día	N. únicos	Visitas	Páginas	Día	N. únicos	Visitas	Páginas	Día	N. únicos	Visitas	Páginas
<b>1</b>	32.039	40.893	62.151	<b>11</b>	41.258	49.799	73.108	<b>21</b>	30.971	38.420	54.900
<b>2</b>	30.305	37.611	60.712	<b>12</b>	30.157	35.859	55.046	<b>22</b>	32.784	40.432	63.347
<b>3</b>	33.945	42.082	70.433	<b>13</b>	35.342	43.944	63.712	<b>23</b>	29.507	35.907	58.060
<b>4</b>	43.797	56.542	86.038	<b>14</b>	40.338	50.030	80.668	<b>24</b>	36.734	46.990	71.741
<b>5</b>	30.861	40.175	61.021	<b>15</b>	39.094	50.548	74.985	<b>25</b>	31.162	39.689	59.137
<b>6</b>	36.322	47.541	70.467	<b>16</b>	35.908	44.438	67.886	<b>26</b>	28.211	34.918	52.609
<b>7</b>	35.546	45.343	69.434	<b>17</b>	30.778	39.581	59.979	<b>27</b>	30.844	36.906	55.466
<b>8</b>	40.991	53.226	79.344	<b>18</b>	31.331	38.748	58.758	<b>28</b>	47.822	59.973	84.984
<b>9</b>	48.145	62.602	97.364	<b>19</b>	26.398	33.202	48.703	<b>29</b>	34.892	41.901	62.994
<b>10</b>	45.235	54.919	74.533	<b>20</b>	28.311	34.480	51.930	<b>30</b>	32.988	41.422	60.023
								<b>31</b>	35.233	44.416	65.868

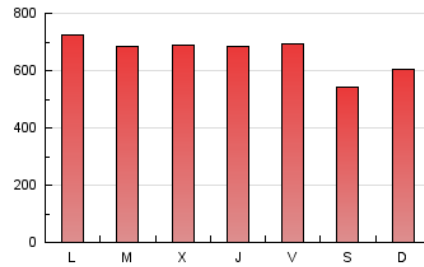
## 4. Gráficas (Nacional)

### 4.1 Por día de la semana (promedio)

N. únicos / Visitas (x 100)

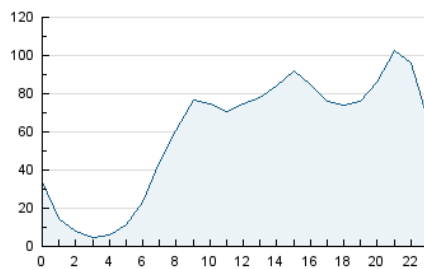


Páginas (x 100)

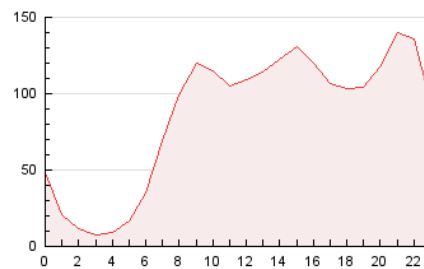


### 4.2 Por franja horaria (promedio)

Visitas\_ (x 1000)

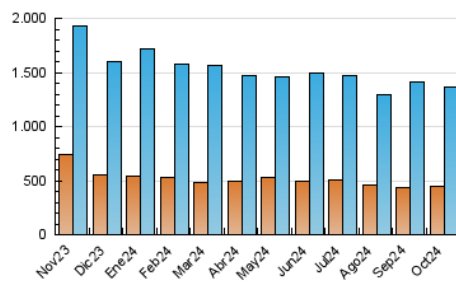


Páginas (x 1000)

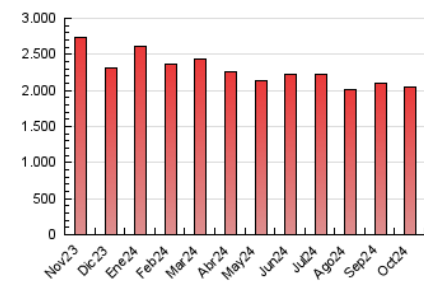


### 4.3 Por meses

N. únicos / Visitas (x 1000)



Páginas (x 1000)



## 5. Observaciones

Este Medio Electrónico de Comunicación ha sido medido por la herramienta Google Analytics de Google (GA4).

## 6. Definiciones básicas (Para más información ver Normas Técnicas para el Control de los Medios Electrónicos de Comunicación)

### Página Vista:

Conjunto de ficheros enviado a un usuario como resultado de una petición del mismo recibida por el servidor. Cuando la página está formada por varios marcos (frames), el conjunto de los mismos tendrá, a efectos de cómputo, la consideración de una página unitaria.

### Visita:

Una secuencia ininterrumpida de páginas servidas a un usuario válido. Si dicho usuario no realiza peticiones de páginas en un periodo de tiempo (30 min) la siguiente petición constituirá el inicio de una nueva visita.

### Navegador Único:

Total de combinaciones únicas de una dirección IP y un identificador adicional. Los medios pueden utilizar cookies o el Identificador de Alta de registro.

### Duración Página Vista:

Tiempo acumulado en segundos de todas las páginas vistas (en visitas de dos o más páginas vistas), dividido por el número total de páginas vistas.

### Duración Visita:

Tiempo en segundos de todas las visitas de dos o más páginas vistas, dividido por el número total de visitas de dos o más páginas vistas.

### Tráfico nacional:

Audiencia/difusión correspondiente a España medida en base a los datos de las direcciones IP registradas por el sistema de medición.

## 7. Opinión

De OJDinteractiva, la división de INFORMACIÓN Y CONTROL DE PUBLICACIONES S.A.:

Hemos examinado la información facilitada por el editor del medio electrónico para el periodo que comprende la presente certificación.

Nuestro examen se ha realizado de acuerdo con las normas y procedimientos establecidos en las Normas Técnicas para el Control de los Medios Electrónicos de Comunicación.

En nuestra opinión, la presente acta presenta razonablemente la difusión/audiencia registrada por este medio electrónico.

### ADVERTENCIA:

El trabajo de OJDinteractiva, la división de INFORMACIÓN Y CONTROL DE PUBLICACIONES S.A (INTROL) se limita a la realización de pruebas para la revisión de los datos de recuento suministrados por el editor con la finalidad de expresar una opinión sobre la razonabilidad de dichos datos de acuerdo con las Normas Técnicas para el control de los MEC.

Por tanto, INTROL no acepta responsabilidad alguna por las inexactitudes o errores que puedan existir en los datos de recuento. Tampoco acepta ninguna responsabilidad por la falsedad en los datos de recuento recibidos del editor, ni por otros datos de medición que no están incluidos en el análisis.

Noviembre - 2024

OJDinteractiva