



## INFORMACION Y CONTROL DE PUBLICACIONES, S.A.

Velázquez, 46, 1º Drcha - Tel. 91 435 00 32 Fax 91 435 96 05 - 28001 - MADRID  
Av. Diagonal 497, 5a planta - Tel 93 439 24 18 Fax 93 419 25 34 - 08029 - BARCELONA

**Título:** MENORCAALDIA.COM  
**URL Primaria:** http://menorcaaldia.com  
**Editor:** Jorge Ribera Tomás  
**Domicilio:** Andrea Doria, 26, 5º C  
**Ciudad:** 07702 MAO  
**Teléfono:**  
**Fax:**  
**E-mail:**  
**Clasificación:** Noticias e Información  
**Sub-Clasificación:** Noticias globales y actualidad

**Menorc@aldia** | DIARIO DIGITAL

### 1. Cifras totales y promedios (Nacional e Internacional)

MES - AÑO	NAVEGADORES UNICOS	VISITAS	PAGINAS
Mayo - 2024	142.558	276.053	406.696
<b>PROMEDIO DIARIO</b>	<b>7.380</b>	<b>8.905</b>	<b>13.119</b>
<b>PROMEDIO LUNES-VIERNES</b>	7.519	9.087	13.306
<b>PROMEDIO SABADO-DOMINGO</b>	6.980	8.382	12.581
<b>PAGINAS / VISITAS</b>	1,47		
<b>DURACION MEDIA VISITAS</b>	0:02:00		
<b>TIEMPO INTERACCIÓN MEDIO</b>	0:01:53		

### 2. Secciones (Nacional e Internacional)

	PAGINAS	%
<b>HOME</b>	138.081	33.95 %
<b>RESTO</b>	268.615	66.05 %

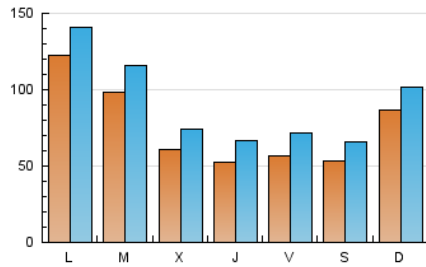
### 3. Por día del mes (Nacional e Internacional)

Día	N. únicos	Visitas	Páginas	Día	N. únicos	Visitas	Páginas	Día	N. únicos	Visitas	Páginas
1	5.217	6.510	10.200	11	5.750	7.183	11.805	21	6.685	8.814	14.389
2	5.066	6.537	9.778	12	7.739	9.200	13.401	22	5.705	7.228	11.855
3	5.731	7.394	11.527	13	6.210	7.690	10.746	23	5.788	7.405	11.444
4	5.573	6.841	11.773	14	6.799	8.233	11.886	24	6.075	7.556	12.141
5	7.675	9.690	14.500	15	5.776	7.011	11.197	25	5.492	6.547	10.241
6	6.661	8.406	11.697	16	4.525	5.758	8.954	26	14.279	15.979	21.655
7	5.220	6.579	10.409	17	4.092	5.141	7.910	27	29.894	32.840	41.022
8	4.246	5.435	9.011	18	4.518	5.834	8.425	28	20.514	22.575	28.604
9	4.749	5.833	9.578	19	4.811	5.779	8.849	29	9.509	11.099	15.780
10	5.961	7.441	12.025	20	6.091	7.477	10.860	30	6.045	7.748	11.419
								31	6.384	8.290	13.615

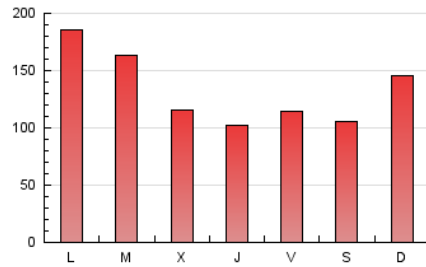
#### 4. Gráficas (Nacional e Internacional)

##### 4.1 Por día de la semana (promedio)

N. únicos / Visitas (x 100)



Páginas (x 100)

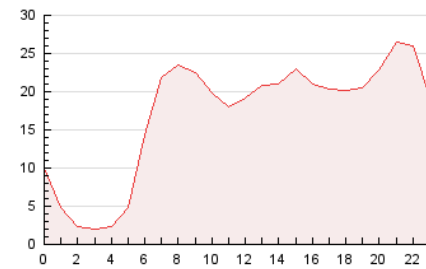


##### 4.2 Por franja horaria (promedio)

Visitas\_ (x 1000)

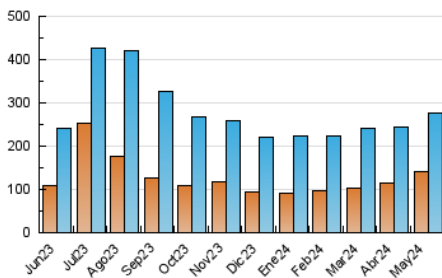


Páginas (x 1000)

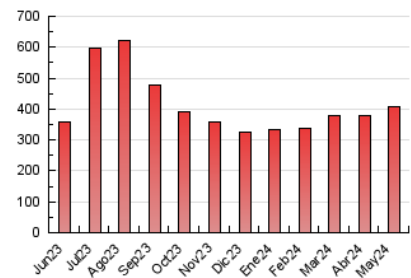


##### 4.3 Por meses

N. únicos / Visitas (x 1000)



Páginas (x 1000)





## INFORMACION Y CONTROL DE PUBLICACIONES, S.A.

Velázquez, 46, 1º Drcha - Tel. 91 435 00 32 Fax 91 435 96 05 - 28001 - MADRID  
Av. Diagonal 497, 5a planta - Tel 93 439 24 18 Fax 93 419 25 34 - 08029 - BARCELONA

### Anexo - Tráfico Nacional

**Título:** MENORCAALDIA.COM  
**URL Primaria:** http://menorcaaldia.com  
**Editor:** Jorge Ribera Tomás  
**Domicilio:** Andrea Doria, 26, 5º C  
**Ciudad:** 07702 MAO  
**Teléfono:**  
**Fax:**  
**E-mail:**  
**Clasificación:** Noticias e Información  
**Sub-Clasificación:** Noticias globales y actualidad



#### 1. Cifras totales y promedios (Nacional)

MES - AÑO	NAVEGADORES UNICOS	VISITAS	PAGINAS
Mayo - 2024	132.066	261.849	388.294
<b>PROMEDIO DIARIO</b>	<b>6.991</b>	<b>8.447</b>	<b>12.526</b>
<b>PROMEDIO LUNES-VIERNES</b>	7.135	8.628	12.709
<b>PROMEDIO SABADO-DOMINGO</b>	6.578	7.926	11.997
<b>PAGINAS / VISITAS</b>	1,48		
<b>DURACION MEDIA VISITAS</b>	0:02:02		
<b>TIEMPO INTERACCIÓN MEDIO</b>	0:01:58		

#### 2. Secciones (Nacional)

	PAGINAS	%
<b>HOME</b>	133.846	34.47 %
<b>RESTO</b>	254.448	65.53 %

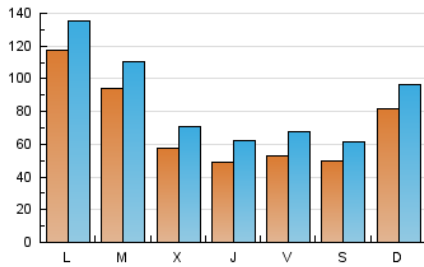
#### 3. Por día del mes (Nacional)

Día	N. únicos	Visitas	Páginas	Día	N. únicos	Visitas	Páginas	Día	N. únicos	Visitas	Páginas
1	4.863	6.121	9.613	11	5.411	6.837	11.249	21	6.295	8.395	13.787
2	4.754	6.174	9.287	12	7.374	8.760	12.897	22	5.332	6.815	11.259
3	5.331	6.931	10.897	13	5.829	7.266	10.157	23	5.435	6.914	10.864
4	5.196	6.400	11.217	14	6.431	7.789	11.332	24	5.677	7.111	11.490
5	7.248	9.211	13.871	15	5.391	6.579	10.656	25	5.082	6.068	9.608
6	6.303	7.973	11.194	16	4.205	5.404	8.475	26	13.737	15.394	20.932
7	4.900	6.235	9.919	17	3.757	4.715	7.426	27	29.188	31.969	39.967
8	3.965	5.113	8.597	18	4.180	5.415	7.915	28	19.971	21.761	27.688
9	4.414	5.485	9.032	19	4.393	5.321	8.288	29	9.108	10.570	15.121
10	5.620	7.084	11.537	20	5.680	7.001	10.332	30	5.687	7.236	10.751
								31	5.965	7.802	12.936

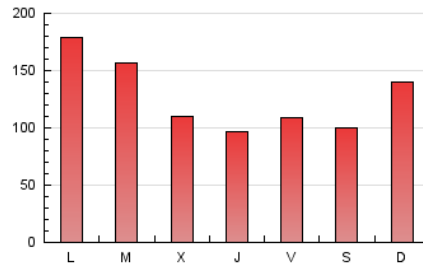
## 4. Gráficas (Nacional)

### 4.1 Por día de la semana (promedio)

N. únicos / Visitas (x 100)

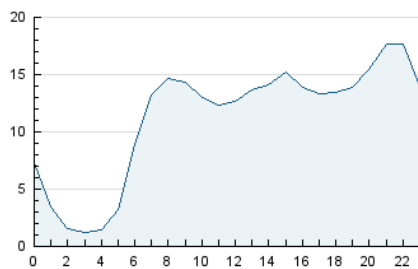


Páginas (x 100)

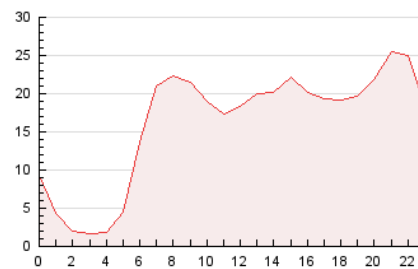


### 4.2 Por franja horaria (promedio)

Visitas\_ (x 1000)

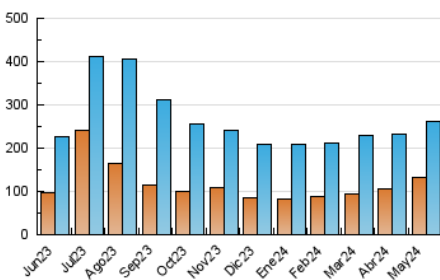


Páginas (x 1000)

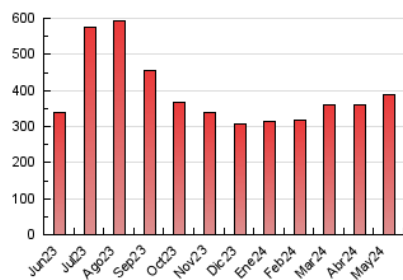


### 4.3 Por meses

N. únicos / Visitas (x 1000)



Páginas (x 1000)



## 5. Observaciones

Este Medio Electrónico de Comunicación ha sido medido por la herramienta Google Analytics de Google (GA4)

## 6. Definiciones básicas (Para más información ver Normas Técnicas para el Control de los Medios Electrónicos de Comunicación)

### Página Vista:

Conjunto de ficheros enviado a un usuario como resultado de una petición del mismo recibida por el servidor. Cuando la página está formada por varios marcos (frames), el conjunto de los mismos tendrá, a efectos de cómputo, la consideración de una página unitaria.

### Visita:

Una secuencia ininterrumpida de páginas servidas a un usuario válido. Si dicho usuario no realiza peticiones de páginas en un periodo de tiempo (30 min) la siguiente petición constituirá el inicio de una nueva visita.

### Navegador Único:

Total de combinaciones únicas de una dirección IP y un identificador adicional. Los medios pueden utilizar cookies o el Identificador de Alta de registro.

### Duración Página Vista:

Tiempo acumulado en segundos de todas las páginas vistas (en visitas de dos o más páginas vistas), dividido por el número total de páginas vistas.

### Duración Visita:

Tiempo en segundos de todas las visitas de dos o más páginas vistas, dividido por el número total de visitas de dos o más páginas vistas.

### Tráfico nacional:

Audiencia/difusión correspondiente a España medida en base a los datos de las direcciones IP registradas por el sistema de medición.

## 7. Opinión

De OJDinteractiva, la división de INFORMACIÓN Y CONTROL DE PUBLICACIONES S.A.:

Hemos examinado la información facilitada por el editor del medio electrónico para el periodo que comprende la presente certificación.

Nuestro examen se ha realizado de acuerdo con las normas y procedimientos establecidos en las Normas Técnicas para el Control de los Medios Electrónicos de Comunicación.

En nuestra opinión, la presente acta presenta razonablemente la difusión/audiencia registrada por este medio electrónico.

### ADVERTENCIA:

El trabajo de OJDinteractiva, la división de INFORMACIÓN Y CONTROL DE PUBLICACIONES S.A (INTROL) se limita a la realización de pruebas para la revisión de los datos de recuento suministrados por el editor con la finalidad de expresar una opinión sobre la razonabilidad de dichos datos de acuerdo con las Normas Técnicas para el control de los MEC.

Por tanto, INTROL no acepta responsabilidad alguna por las inexactitudes o errores que puedan existir en los datos de recuento. Tampoco acepta ninguna responsabilidad por la falsedad en los datos de recuento recibidos del editor, ni por otros datos de medición que no están incluidos en el análisis.

Junio - 2024

OJDinteractiva