



## INFORMACION Y CONTROL DE PUBLICACIONES, S.A.

Velázquez, 46, 1ª Drcha - Tel. 91 435 00 32 Fax 91 435 96 05 - 28001 - MADRID  
Av. Diagonal 497, 5a planta - Tel 93 439 24 18 Fax 93 419 25 34 - 08029 - BARCELONA

**Título:** LACIUTAT.CAT - CATALÀ  
**URL Primaria:** https://laciutat.cat  
**Editor:** Casguamedia, S.L.  
**Domicilio:** Méndez Núñez, 21, E-2  
**Ciudad:** 43004 TARRAGONA  
**Teléfono:**  
**Fax:**  
**E-mail:**  
**Clasificación:** Noticias e Información  
**Sub-Clasificación:** Noticias globales y actualidad



### 1. Cifras totales y promedios (Nacional e Internacional)

MES - AÑO	NAVEGADORES UNICOS	VISITAS	PAGINAS
Julio - 2024	304.476	380.035	405.279
<b>PROMEDIO DIARIO</b>	<b>11.435</b>	<b>12.259</b>	<b>13.074</b>
<b>PROMEDIO LUNES-VIERNES</b>	11.520	12.303	13.191
<b>PROMEDIO SABADO-DOMINGO</b>	11.192	12.133	12.735
<b>PAGINAS / VISITAS</b>	1,07		
<b>DURACION MEDIA VISITAS</b>	0:00:43		
<b>TIEMPO INTERACCIÓN MEDIO</b>	0:00:18		

### 2. Secciones (Nacional e Internacional)

	PAGINAS	%
<b>HOME</b>	5.581	1.38 %
<b>RESTO</b>	399.698	98.62 %

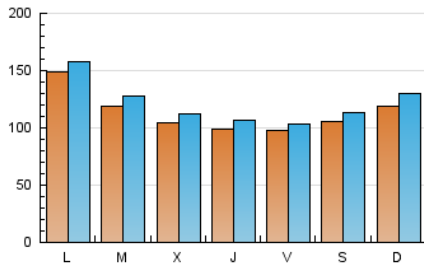
### 3. Por día del mes (Nacional e Internacional)

Día	N. únicos	Visitas	Páginas	Día	N. únicos	Visitas	Páginas	Día	N. únicos	Visitas	Páginas
1	13.072	14.215	15.053	11	7.618	8.199	8.728	21	10.307	11.254	11.987
2	9.852	10.602	11.351	12	7.769	7.939	8.503	22	14.777	15.737	16.867
3	10.585	11.558	12.184	13	9.545	10.536	10.874	23	12.099	12.714	13.908
4	8.372	8.955	9.548	14	12.442	13.524	14.151	24	10.184	10.778	11.871
5	7.235	7.706	8.577	15	10.648	11.613	12.648	25	12.937	13.617	14.580
6	9.643	10.294	10.857	16	12.830	13.950	15.104	26	13.839	14.703	15.729
7	12.973	14.419	14.823	17	10.856	11.949	12.918	27	12.239	12.763	13.637
8	26.852	27.152	28.810	18	10.706	11.884	12.788	28	11.762	12.688	13.330
9	15.567	16.743	17.444	19	10.425	10.795	11.828	29	9.224	10.356	10.853
10	9.834	10.531	11.097	20	10.621	11.588	12.221	30	8.905	9.763	10.259
								31	10.781	11.510	12.751

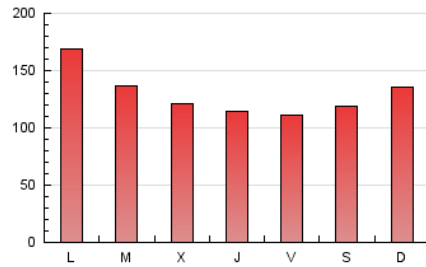
#### 4. Gráficas (Nacional e Internacional)

##### 4.1 Por día de la semana (promedio)

N. únicos / Visitas (x 100)

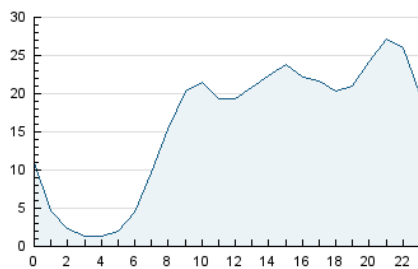


Páginas (x 100)

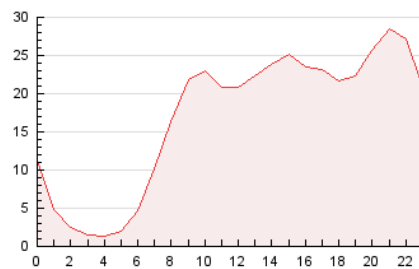


##### 4.2 Por franja horaria (promedio)

Visitas\_ (x 1000)

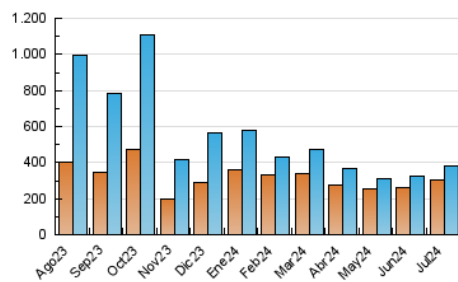


Páginas (x 1000)

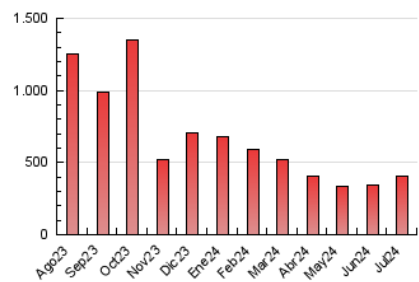


##### 4.3 Por meses

N. únicos / Visitas (x 1000)



Páginas (x 1000)





## INFORMACION Y CONTROL DE PUBLICACIONES, S.A.

Velázquez, 46, 1ª Drcha - Tel. 91 435 00 32 Fax 91 435 96 05 - 28001 - MADRID  
Av. Diagonal 497, 5a planta - Tel 93 439 24 18 Fax 93 419 25 34 - 08029 - BARCELONA

### Anexo - Tráfico Nacional

**Título:** LACIUTAT.CAT - CATALÀ  
**URL Primaria:** https://laciutat.cat  
**Editor:** Casguamedia, S.L.  
**Domicilio:** Méndez Núñez, 21, E-2  
**Ciudad:** 43004 TARRAGONA  
**Teléfono:**  
**Fax:**  
**E-mail:**  
**Clasificación:** Noticias e Información  
**Sub-Clasificación:** Noticias globales y actualidad



#### 1. Cifras totales y promedios (Nacional)

MES - AÑO	NAVEGADORES UNICOS	VISITAS	PAGINAS
Julio - 2024	291.612	365.675	390.256
<b>PROMEDIO DIARIO</b>	<b>10.987</b>	<b>11.796</b>	<b>12.589</b>
<b>PROMEDIO LUNES-VIERNES</b>	11.046	11.811	12.675
<b>PROMEDIO SABADO-DOMINGO</b>	10.816	11.753	12.342
<b>PAGINAS / VISITAS</b>	1,07		
<b>DURACION MEDIA VISITAS</b>	0:00:43		
<b>TIEMPO INTERACCIÓN MEDIO</b>	0:00:18		

#### 2. Secciones (Nacional)

	PAGINAS	%
<b>HOME</b>	5.384	1.38 %
<b>RESTO</b>	384.872	98.62 %

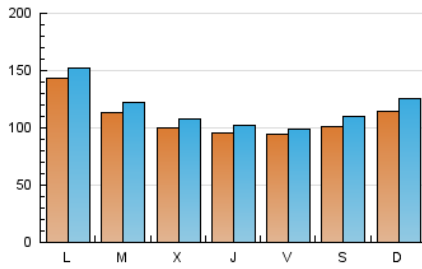
#### 3. Por día del mes (Nacional)

Día	N. únicos	Visitas	Páginas	Día	N. únicos	Visitas	Páginas	Día	N. únicos	Visitas	Páginas
1	11.784	12.889	13.688	11	7.170	7.696	8.252	21	9.870	10.754	11.518
2	9.268	9.954	10.719	12	7.495	7.692	8.220	22	14.385	15.298	16.431
3	10.269	11.186	11.823	13	9.174	10.148	10.502	23	11.598	12.263	13.385
4	8.102	8.670	9.278	14	11.961	12.953	13.651	24	9.857	10.429	11.548
5	7.048	7.485	8.369	15	10.292	11.237	12.264	25	12.618	13.253	14.153
6	9.455	10.116	10.657	16	11.970	13.265	14.211	26	13.335	14.131	15.188
7	12.756	14.188	14.618	17	10.063	11.042	12.095	27	11.759	12.399	13.141
8	26.267	26.754	28.276	18	10.328	11.350	12.346	28	11.405	12.286	12.929
9	15.069	16.191	16.853	19	9.786	10.200	11.083	29	8.876	9.981	10.450
10	9.393	10.079	10.573	20	10.150	11.177	11.719	30	8.566	9.399	9.878
								31	10.520	11.210	12.438

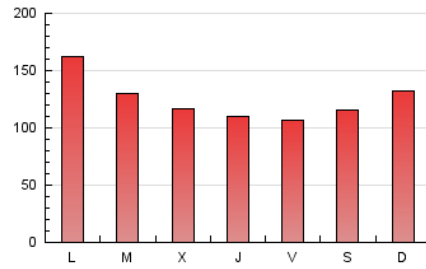
## 4. Gráficas (Nacional)

### 4.1 Por día de la semana (promedio)

N. únicos / Visitas (x 100)

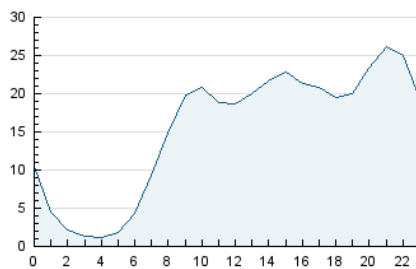


Páginas (x 100)

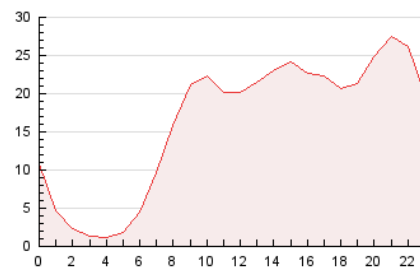


### 4.2 Por franja horaria (promedio)

Visitas\_ (x 1000)

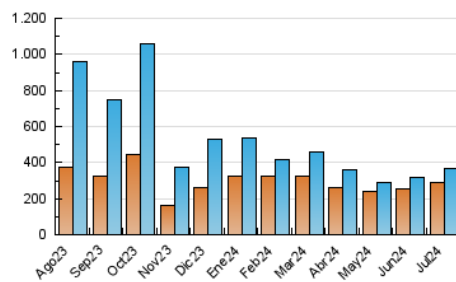


Páginas (x 1000)

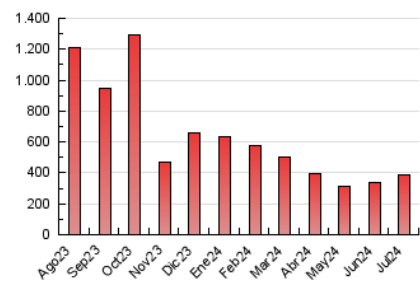


### 4.3 Por meses

N. únicos / Visitas (x 1000)



Páginas (x 1000)



## 5. Observaciones

Este Medio Electrónico de Comunicación ha sido medido por la herramienta Google Analytics de Google (GA4)

## 6. Definiciones básicas (Para más información ver Normas Técnicas para el Control de los Medios Electrónicos de Comunicación)

### Página Vista:

Conjunto de ficheros enviado a un usuario como resultado de una petición del mismo recibida por el servidor. Cuando la página está formada por varios marcos (frames), el conjunto de los mismos tendrá, a efectos de cómputo, la consideración de una página unitaria.

### Visita:

Una secuencia ininterrumpida de páginas servidas a un usuario válido. Si dicho usuario no realiza peticiones de páginas en un periodo de tiempo (30 min) la siguiente petición constituirá el inicio de una nueva visita.

### Navegador Único:

Total de combinaciones únicas de una dirección IP y un identificador adicional. Los medios pueden utilizar cookies o el Identificador de Alta de registro.

### Duración Página Vista:

Tiempo acumulado en segundos de todas las páginas vistas (en visitas de dos o más páginas vistas), dividido por el número total de páginas vistas.

### Duración Visita:

Tiempo en segundos de todas las visitas de dos o más páginas vistas, dividido por el número total de visitas de dos o más páginas vistas.

### Tráfico nacional:

Audiencia/difusión correspondiente a España medida en base a los datos de las direcciones IP registradas por el sistema de medición.

## 7. Opinión

De OJDinteractiva, la división de INFORMACIÓN Y CONTROL DE PUBLICACIONES S.A.:

Hemos examinado la información facilitada por el editor del medio electrónico para el periodo que comprende la presente certificación.

Nuestro examen se ha realizado de acuerdo con las normas y procedimientos establecidos en las Normas Técnicas para el Control de los Medios Electrónicos de Comunicación.

En nuestra opinión, la presente certificación presenta razonablemente la difusión/audiencia registrada por este canal.

### ADVERTENCIA:

El trabajo de OJDinteractiva, la división de INFORMACIÓN Y CONTROL DE PUBLICACIONES S.A (INTROL) se limita a la realización de pruebas para la revisión de los datos de recuento suministrados por el editor con la finalidad de expresar una opinión sobre la razonabilidad de dichos datos de acuerdo con las Normas Técnicas para el control de los MEC.

Por tanto, INTROL no acepta responsabilidad alguna por las inexactitudes o errores que puedan existir en los datos de recuento. Tampoco acepta ninguna responsabilidad por la falsedad en los datos de recuento recibidos del editor, ni por otros datos de medición que no están incluidos en el análisis.

Agosto - 2024

OJDinteractiva