



## INFORMACION Y CONTROL DE PUBLICACIONES, S.A.

Velázquez, 46, 1º Drcha - Tel. 91 435 00 32 Fax 91 435 96 05 - 28001 - MADRID  
Av. Diagonal 497, 5a planta - Tel 93 439 24 18 Fax 93 419 25 34 - 08029 - BARCELONA

**Título:** GRUPO  
PROGRESO - SAR  
COMUNICACIONES  
XXI, S.L

**URL Primaria:**

**Editor:** Sar  
Comunicacións  
XXI, S.L.

**Domicilio:** Rúa Ribadeo, 5

**Ciudad:** 27002 GALICIA

**Teléfono:** 98 229 81 00

**Fax:** 98 229 81 09

**E-mail:**

**Clasificación:** Noticias e  
Información

**Sub-Clasificación:** Noticias globales  
y actualidad

### 1. Cifras totales y promedios (Nacional e Internacional)

MES - AÑO	NAVEGADORES UNICOS	VISITAS	PAGINAS
Mayo - 2024	2.009.013	5.471.624	12.597.294
<b>PROMEDIO DIARIO</b>	<b>137.966</b>	<b>176.504</b>	<b>406.364</b>
<b>PROMEDIO LUNES-VIERNES</b>	137.625	176.357	395.292
<b>PROMEDIO SABADO-DOMINGO</b>	138.946	176.926	438.198
<b>PAGINAS / VISITAS</b>	2,30		
<b>DURACION MEDIA VISITAS</b>	0:02:06		
<b>TIEMPO INTERACCIÓN MEDIO</b>	0:02:27		

### 2. Secciones (Nacional e Internacional)

	PAGINAS	%
<b>HOME</b>	1.856.522	14.74 %
<b>RESTO</b>	10.740.772	85.26 %

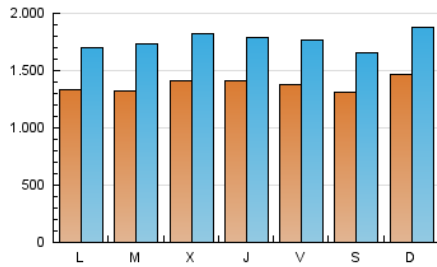
### 3. Por día del mes (Nacional e Internacional)

<b>Día</b>	<b>N. únicos</b>	<b>Visitas</b>	<b>Páginas</b>	<b>Día</b>	<b>N. únicos</b>	<b>Visitas</b>	<b>Páginas</b>	<b>Día</b>	<b>N. únicos</b>	<b>Visitas</b>	<b>Páginas</b>
<b>1</b>	129.738	168.577	427.624	<b>11</b>	150.297	191.613	485.943	<b>21</b>	126.390	162.720	343.671
<b>2</b>	160.748	199.298	511.319	<b>12</b>	140.303	179.978	436.869	<b>22</b>	149.507	183.118	382.380
<b>3</b>	137.689	172.814	493.743	<b>13</b>	138.508	181.623	513.800	<b>23</b>	124.564	162.269	346.449
<b>4</b>	138.079	170.761	382.238	<b>14</b>	127.125	166.752	382.550	<b>24</b>	121.619	154.580	326.145
<b>5</b>	137.129	172.953	442.354	<b>15</b>	130.279	173.816	377.919	<b>25</b>	112.813	142.739	398.687
<b>6</b>	125.265	160.118	415.407	<b>16</b>	134.680	166.580	370.805	<b>26</b>	135.601	180.094	552.041
<b>7</b>	134.666	174.663	357.998	<b>17</b>	136.252	173.096	343.440	<b>27</b>	139.045	180.331	468.673
<b>8</b>	135.813	175.797	332.186	<b>18</b>	124.540	157.156	334.715	<b>28</b>	142.019	187.482	399.225
<b>9</b>	135.731	169.241	325.774	<b>19</b>	172.805	220.114	472.735	<b>29</b>	161.143	207.368	419.812
<b>10</b>	147.557	187.409	405.394	<b>20</b>	128.745	158.763	372.925	<b>30</b>	151.221	195.644	386.573
								<b>31</b>	147.072	194.157	387.900

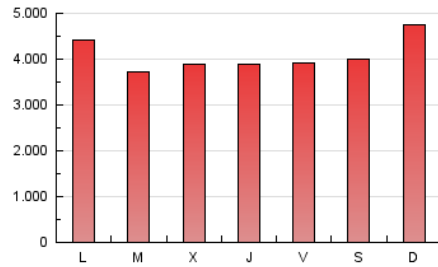
#### 4. Gráficas (Nacional e Internacional)

##### 4.1 Por día de la semana (promedio)

N. únicos / Visitas (x 100)

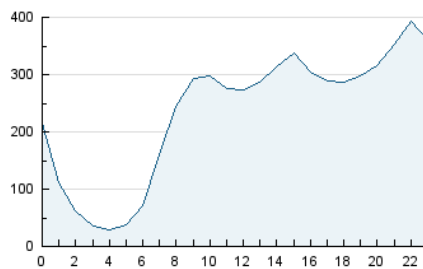


Páginas (x 100)

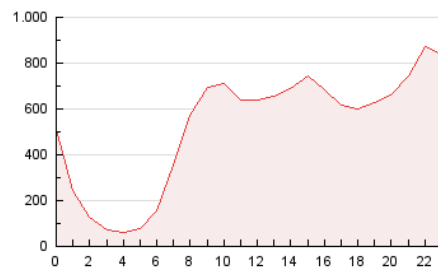


##### 4.2 Por franja horaria (promedio)

Visitas\_ (x 1000)

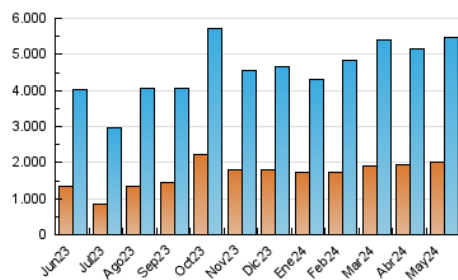


Páginas (x 1000)

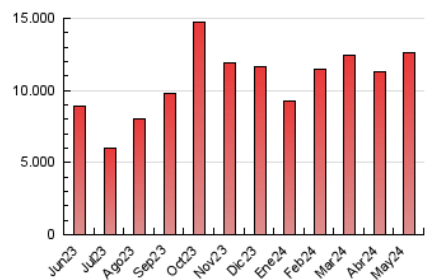


##### 4.3 Por meses

N. únicos / Visitas (x 1000)



Páginas (x 1000)





## INFORMACION Y CONTROL DE PUBLICACIONES, S.A.

Velázquez, 46, 1º Drcha - Tel. 91 435 00 32 Fax 91 435 96 05 - 28001 - MADRID  
 Av. Diagonal 497, 5a planta - Tel 93 439 24 18 Fax 93 419 25 34 - 08029 - BARCELONA

### Anexo - Tráfico Nacional

**Título:** GRUPO  
PROGRESO - SAR  
COMUNICACIONES  
XXI, S.L

**URL Primaria:**

**Editor:** Sar  
Comunicaciones  
XXI, S.L.

**Domicilio:** Rúa Ribadeo, 5

**Ciudad:** 27002 GALICIA

**Teléfono:** 98 229 81 00

**Fax:** 98 229 81 09

**E-mail:**

**Clasificación:** Noticias e  
Información

**Sub-Clasificación:** Noticias globales  
y actualidad

#### 1. Cifras totales y promedios (Nacional)

MES - AÑO	NAVEGADORES UNICOS	VISITAS	PAGINAS
Mayo - 2024	1.917.526	5.328.372	12.317.845
<b>PROMEDIO DIARIO</b>	<b>133.845</b>	<b>171.883</b>	<b>397.350</b>
<b>PROMEDIO LUNES-VIERNES</b>	133.459	171.604	386.356
<b>PROMEDIO SABADO-DOMINGO</b>	134.954	172.686	428.958
<b>PAGINAS / VISITAS</b>	2,31		
<b>DURACION MEDIA VISITAS</b>	0:02:07		
<b>TIEMPO INTERACCIÓN MEDIO</b>	0:02:30		

#### 2. Secciones (Nacional)

	PAGINAS	%
<b>HOME</b>	1.818.637	14.76 %
<b>RESTO</b>	10.499.208	85.24 %

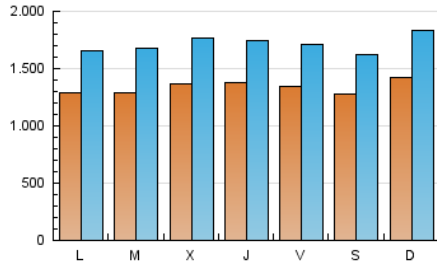
#### 3. Por día del mes (Nacional)

<b>Día</b>	<b>N. únicos</b>	<b>Visitas</b>	<b>Páginas</b>	<b>Día</b>	<b>N. únicos</b>	<b>Visitas</b>	<b>Páginas</b>	<b>Día</b>	<b>N. únicos</b>	<b>Visitas</b>	<b>Páginas</b>
<b>1</b>	125.544	163.875	416.625	<b>11</b>	146.419	186.666	476.187	<b>21</b>	122.105	158.627	335.586
<b>2</b>	156.369	196.101	500.816	<b>12</b>	136.928	176.324	429.313	<b>22</b>	144.517	177.369	372.917
<b>3</b>	134.253	167.967	483.621	<b>13</b>	134.552	177.281	505.004	<b>23</b>	120.130	155.817	337.616
<b>4</b>	134.830	167.644	373.940	<b>14</b>	123.290	161.795	373.792	<b>24</b>	117.548	148.851	317.987
<b>5</b>	133.967	169.353	433.588	<b>15</b>	126.376	168.859	370.235	<b>25</b>	109.543	139.391	391.378
<b>6</b>	121.103	156.266	406.516	<b>16</b>	130.664	162.808	362.434	<b>26</b>	131.804	176.072	540.234
<b>7</b>	130.731	170.613	350.113	<b>17</b>	132.287	168.490	335.055	<b>27</b>	134.614	175.356	458.071
<b>8</b>	132.412	172.590	325.294	<b>18</b>	120.517	153.373	327.527	<b>28</b>	137.248	180.752	389.412
<b>9</b>	132.010	165.793	318.831	<b>19</b>	165.621	212.665	459.493	<b>29</b>	156.266	201.826	409.833
<b>10</b>	143.452	182.838	397.154	<b>20</b>	124.581	154.028	363.020	<b>30</b>	146.960	190.361	377.260
								<b>31</b>	142.551	188.621	378.993

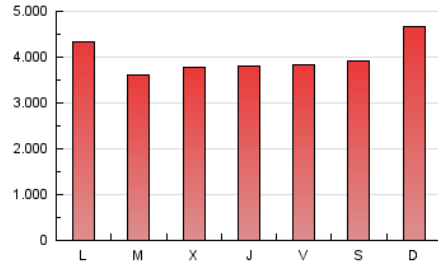
#### 4. Gráficas (Nacional)

##### 4.1 Por día de la semana (promedio)

N. únicos / Visitas (x 100)

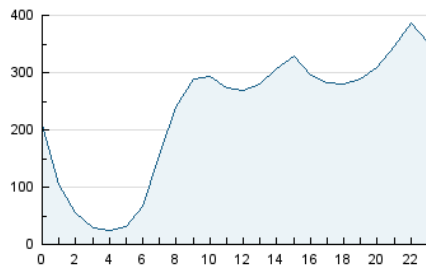


Páginas (x 100)

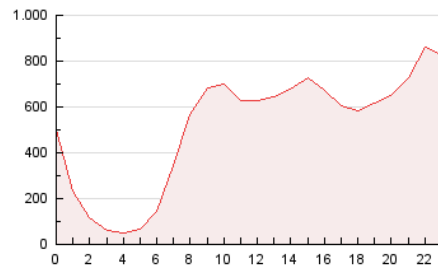


##### 4.2 Por franja horaria (promedio)

Visitas\_ (x 1000)

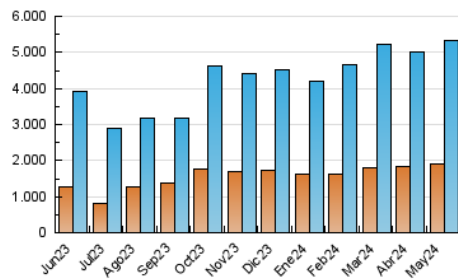


Páginas (x 1000)

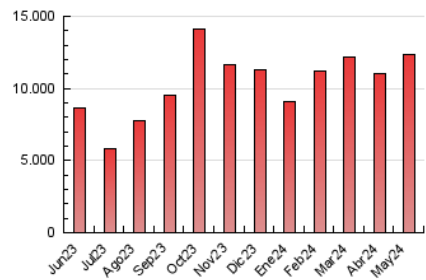


##### 4.3 Por meses

N. únicos / Visitas (x 1000)



Páginas (x 1000)



## 5. Observaciones

Este Medio Electrónico de Comunicación ha sido medido por la herramienta Google Analytics de Google (GA4)

## 6. Definiciones básicas (Para más información ver Normas Técnicas para el Control de los Medios Electrónicos de Comunicación)

### Página Vista:

Conjunto de ficheros enviado a un usuario como resultado de una petición del mismo recibida por el servidor. Cuando la página está formada por varios marcos (frames), el conjunto de los mismos tendrá, a efectos de cómputo, la consideración de una página unitaria.

### Visita:

Una secuencia ininterrumpida de páginas servidas a un usuario válido. Si dicho usuario no realiza peticiones de páginas en un periodo de tiempo (30 min) la siguiente petición constituirá el inicio de una nueva visita.

### Navegador Único:

Total de combinaciones únicas de una dirección IP y un identificador adicional. Los medios pueden utilizar cookies o el Identificador de Alta de registro.

### Duración Página Vista:

Tiempo acumulado en segundos de todas las páginas vistas (en visitas de dos o más páginas vistas), dividido por el número total de páginas vistas.

### Duración Visita:

Tiempo en segundos de todas las visitas de dos o más páginas vistas, dividido por el número total de visitas de dos o más páginas vistas.

### Tráfico nacional:

Audiencia/difusión correspondiente a España medida en base a los datos de las direcciones IP registradas por el sistema de medición.

## 7. Opinión

De OJDinteractiva, la división de INFORMACIÓN Y CONTROL DE PUBLICACIONES S.A.:

Hemos examinado la información facilitada por el editor del medio electrónico para el periodo que comprende la presente certificación.

Nuestro examen se ha realizado de acuerdo con las normas y procedimientos establecidos en las Normas Técnicas para el Control de los Medios Electrónicos de Comunicación.

En nuestra opinión, la presente certificación presenta razonablemente la difusión/audiencia registrada por este canal.

### ADVERTENCIA:

El trabajo de OJDinteractiva, la división de INFORMACIÓN Y CONTROL DE PUBLICACIONES S.A (INTROL) se limita a la realización de pruebas para la revisión de los datos de recuento suministrados por el editor con la finalidad de expresar una opinión sobre la razonabilidad de dichos datos de acuerdo con las Normas Técnicas para el control de los MEC.

Por tanto, INTROL no acepta responsabilidad alguna por las inexactitudes o errores que puedan existir en los datos de recuento. Tampoco acepta ninguna responsabilidad por la falsedad en los datos de recuento recibidos del editor, ni por otros datos de medición que no están incluidos en el análisis.

Junio - 2024

OJDinteractiva