



INFORMACION Y CONTROL DE PUBLICACIONES, S.A.

Velázquez, 46, 1º Drcha - Tel. 91 435 00 32 Fax 91 435 96 05 - 28001 - MADRID
Av. Diagonal 497, 5a planta - Tel 93 439 24 18 Fax 93 419 25 34 - 08029 - BARCELONA

Título: CEUTATV.COM
URL Primaria: http://www.ceutatv.com
Editor: Angulo de Ceuta, S.L.
Domicilio: Paseo Alcalde Sánchez Prados, 5, 2-9
Ciudad: 51001 CEUTA
Teléfono:
Fax:
E-mail:
Clasificación: Noticias e Información
Sub-Clasificación: Noticias globales y actualidad



1. Cifras totales y promedios (Nacional e Internacional)

MES - AÑO	NAVEGADORES UNICOS	VISITAS	PAGINAS
Febrero - 2024	60.951	93.270	353.389
PROMEDIO DIARIO	2.891	3.216	12.186
PROMEDIO LUNES-VIERNES	2.853	3.166	10.324
PROMEDIO SABADO-DOMINGO	2.989	3.347	17.073
PAGINAS / VISITAS	3,79		
DURACION MEDIA VISITAS	0:01:43		
TIEMPO INTERACCIÓN MEDIO	0:00:39		

2. Secciones (Nacional e Internacional)

	PAGINAS	%
HOME	9.048	2.56 %
RESTO	344.341	97.44 %

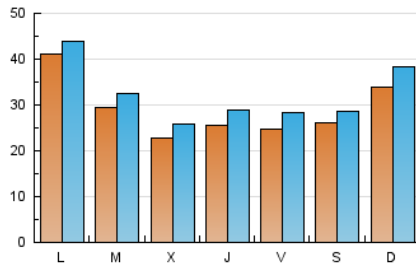
3. Por día del mes (Nacional e Internacional)

Día	N. únicos	Visitas	Páginas	Día	N. únicos	Visitas	Páginas	Día	N. únicos	Visitas	Páginas
1	2.410	2.724	4.506	11	4.103	4.582	7.559	21	1.774	1.985	3.404
2	2.222	2.495	8.820	12	7.769	8.103	9.788	22	1.805	2.030	5.211
3	1.924	2.144	5.839	13	5.180	5.535	26.725	23	2.369	2.704	12.860
4	3.605	4.288	27.040	14	3.055	3.370	9.863	24	3.130	3.443	10.042
5	2.546	2.763	11.249	15	3.133	3.388	13.984	25	3.629	3.992	22.479
6	2.034	2.289	4.967	16	2.147	2.418	20.321	26	2.816	3.151	7.105
7	1.895	2.140	4.782	17	1.847	2.128	35.636	27	2.061	2.345	4.025
8	2.868	3.295	7.678	18	2.176	2.432	17.408	28	2.439	2.783	10.880
9	3.126	3.678	25.258	19	3.265	3.552	9.375	29	2.504	2.955	10.583
10	3.500	3.765	10.580	20	2.498	2.793	5.422				

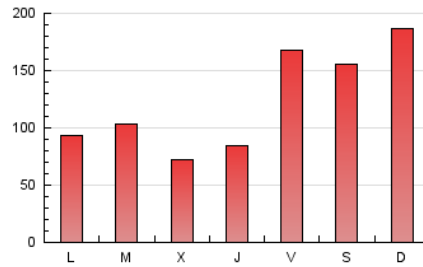
4. Gráficas (Nacional e Internacional)

4.1 Por día de la semana (promedio)

N. únicos / Visitas (x 100)



Páginas (x 100)

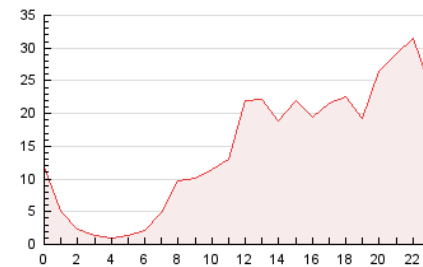


4.2 Por franja horaria (promedio)

Visitas_ (x 1000)

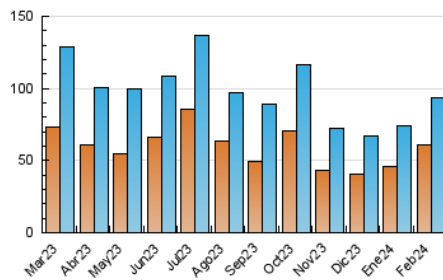


Páginas (x 1000)

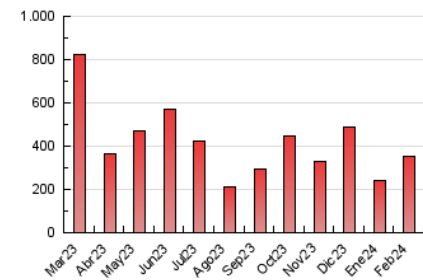


4.3 Por meses

N. únicos / Visitas (x 1000)



Páginas (x 1000)





INFORMACION Y CONTROL DE PUBLICACIONES, S.A.

Velázquez, 46, 1ª Drcha - Tel. 91 435 00 32 Fax 91 435 96 05 - 28001 - MADRID
Av. Diagonal 497, 5a planta - Tel 93 439 24 18 Fax 93 419 25 34 - 08029 - BARCELONA

Anexo - Tráfico Nacional

Título: CEUTATV.COM
URL Primaria: http://www.ceutatv.com
Editor: Angulo de Ceuta, S.L.
Domicilio: Paseo Alcalde Sánchez Prados, 5, 2-9
Ciudad: 51001 CEUTA
Teléfono:
Fax:
E-mail:
Clasificación: Noticias e Información
Sub-Clasificación: Noticias globales y actualidad



1. Cifras totales y promedios (Nacional)

MES - AÑO	NAVEGADORES UNICOS	VISITAS	PAGINAS
Febrero - 2024	58.284	90.169	346.862
PROMEDIO DIARIO	2.792	3.109	11.961
PROMEDIO LUNES-VIERNES	2.756	3.061	10.131
PROMEDIO SABADO-DOMINGO	2.886	3.237	16.763
PAGINAS / VISITAS	3,85		
DURACION MEDIA VISITAS	0:01:42		
TIEMPO INTERACCIÓN MEDIO	0:00:38		

2. Secciones (Nacional)

	PAGINAS	%
HOME	8.825	2.54 %
RESTO	338.037	97.46 %

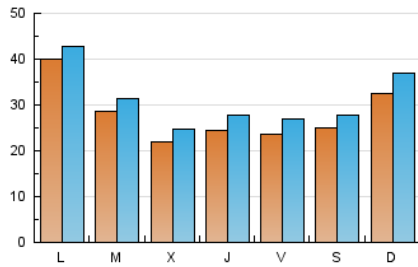
3. Por día del mes (Nacional)

Día	N. únicos	Visitas	Páginas	Día	N. únicos	Visitas	Páginas	Día	N. únicos	Visitas	Páginas
1	2.318	2.626	4.378	11	4.008	4.498	7.447	21	1.647	1.841	3.203
2	2.137	2.401	8.623	12	7.659	7.980	9.619	22	1.696	1.910	4.947
3	1.818	2.032	5.509	13	5.063	5.423	26.566	23	2.215	2.537	12.660
4	3.456	4.125	26.749	14	2.941	3.263	9.731	24	3.047	3.359	9.912
5	2.427	2.637	11.103	15	3.067	3.324	13.868	25	3.475	3.832	21.591
6	1.955	2.203	4.865	16	2.058	2.318	20.096	26	2.714	3.021	6.674
7	1.821	2.065	4.689	17	1.777	2.049	35.369	27	1.982	2.256	3.792
8	2.778	3.187	7.559	18	2.095	2.343	17.205	28	2.356	2.690	10.692
9	3.013	3.550	24.763	19	3.182	3.468	9.280	29	2.419	2.867	10.337
10	3.410	3.655	10.320	20	2.423	2.709	5.315				

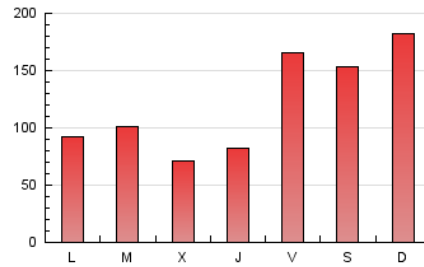
4. Gráficas (Nacional)

4.1 Por día de la semana (promedio)

N. únicos / Visitas (x 100)

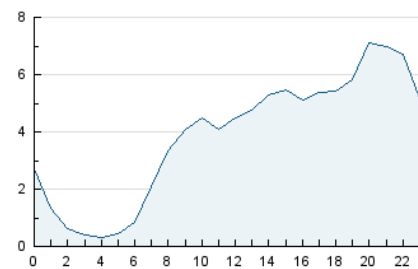


Páginas (x 100)

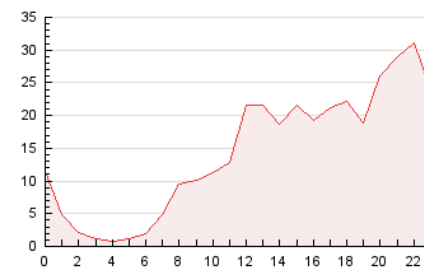


4.2 Por franja horaria (promedio)

Visitas_ (x 1000)

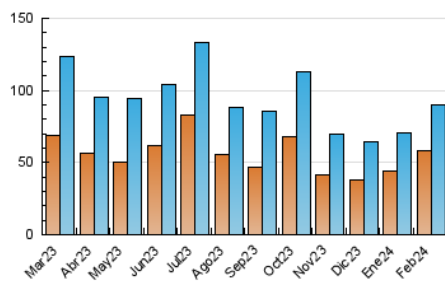


Páginas (x 1000)

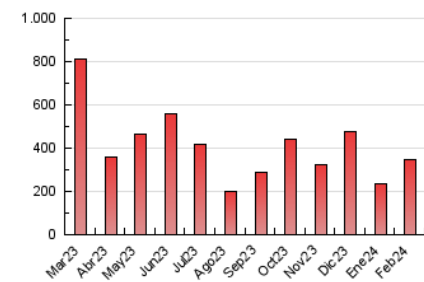


4.3 Por meses

N. únicos / Visitas (x 1000)



Páginas (x 1000)



5. Observaciones

Este Medio Electrónico de Comunicación ha sido medido por la herramienta Google Analytics de Google (GA4)

6. Definiciones básicas (Para más información ver Normas Técnicas para el Control de los Medios Electrónicos de Comunicación)

Página Vista:

Conjunto de ficheros enviado a un usuario como resultado de una petición del mismo recibida por el servidor. Cuando la página está formada por varios marcos (frames), el conjunto de los mismos tendrá, a efectos de cómputo, la consideración de una página unitaria.

Visita:

Una secuencia ininterrumpida de páginas servidas a un usuario válido. Si dicho usuario no realiza peticiones de páginas en un periodo de tiempo (30 min) la siguiente petición constituirá el inicio de una nueva visita.

Navegador Único:

Total de combinaciones únicas de una dirección IP y un identificador adicional. Los medios pueden utilizar cookies o el Identificador de Alta de registro.

Duración Página Vista:

Tiempo acumulado en segundos de todas las páginas vistas (en visitas de dos o más páginas vistas), dividido por el número total de páginas vistas.

Duración Visita:

Tiempo en segundos de todas las visitas de dos o más páginas vistas, dividido por el número total de visitas de dos o más páginas vistas.

Tráfico nacional:

Audiencia/difusión correspondiente a España medida en base a los datos de las direcciones IP registradas por el sistema de medición.

7. Opinión

De OJDinteractiva, la división de INFORMACIÓN Y CONTROL DE PUBLICACIONES S.A.:

Hemos examinado la información facilitada por el editor del medio electrónico para el periodo que comprende la presente certificación.

Nuestro examen se ha realizado de acuerdo con las normas y procedimientos establecidos en las Normas Técnicas para el Control de los Medios Electrónicos de Comunicación.

En nuestra opinión, la presente acta presenta razonablemente la difusión/audiencia registrada por este medio electrónico.

ADVERTENCIA:

El trabajo de OJDinteractiva, la división de INFORMACIÓN Y CONTROL DE PUBLICACIONES S.A (INTROL) se limita a la realización de pruebas para la revisión de los datos de recuento suministrados por el editor con la finalidad de expresar una opinión sobre la razonabilidad de dichos datos de acuerdo con las Normas Técnicas para el control de los MEC.

Por tanto, INTROL no acepta responsabilidad alguna por las inexactitudes o errores que puedan existir en los datos de recuento. Tampoco acepta ninguna responsabilidad por la falsedad en los datos de recuento recibidos del editor, ni por otros datos de medición que no están incluidos en el análisis.

Marzo - 2024

OJDinteractiva