



## INFORMACION Y CONTROL DE PUBLICACIONES, S.A.

Velázquez, 46, 1º Drcha - Tel. 91 435 00 32 Fax 91 435 96 05 - 28001 - MADRID  
Av. Diagonal 497, 5a planta - Tel 93 439 24 18 Fax 93 419 25 34 - 08029 - BARCELONA

**Título:** CEUTATV.COM  
**URL Primaria:** http://www.ceutatv.com  
**Editor:** Angulo de Ceuta, S.L.  
**Domicilio:** Paseo Alcalde Sánchez Prados, 5, 2-9  
**Ciudad:** 51001 CEUTA  
**Teléfono:**  
**Fax:**  
**E-mail:**  
**Clasificación:** Noticias e Información  
**Sub-Clasificación:** Noticias globales y actualidad



### 1. Cifras totales y promedios (Nacional e Internacional)

MES - AÑO	NAVEGADORES UNICOS	VISITAS	PAGINAS
Julio - 2024	61.667	98.292	509.860
<b>PROMEDIO DIARIO</b>	<b>2.841</b>	<b>3.171</b>	<b>16.447</b>
<b>PROMEDIO LUNES-VIERNES</b>	2.952	3.293	15.283
<b>PROMEDIO SABADO-DOMINGO</b>	2.523	2.819	19.795
<b>PAGINAS / VISITAS</b>	5,19		
<b>DURACION MEDIA VISITAS</b>	0:01:44		
<b>TIEMPO INTERACCIÓN MEDIO</b>	0:00:49		

### 2. Secciones (Nacional e Internacional)

	PAGINAS	%
<b>HOME</b>	8.940	1.75 %
<b>RESTO</b>	500.920	98.25 %

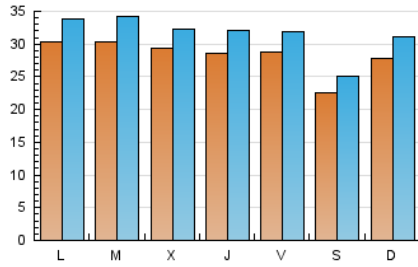
### 3. Por día del mes (Nacional e Internacional)

Día	N. únicos	Visitas	Páginas	Día	N. únicos	Visitas	Páginas	Día	N. únicos	Visitas	Páginas
1	3.485	3.900	27.386	11	1.597	1.775	3.138	21	3.104	3.532	54.622
2	4.693	5.306	15.967	12	2.227	2.511	3.614	22	2.260	2.576	19.668
3	3.438	3.753	9.093	13	2.209	2.503	21.297	23	1.990	2.285	9.616
4	2.646	2.930	6.043	14	2.939	3.377	34.130	24	3.592	3.990	21.799
5	3.144	3.442	5.967	15	2.849	3.272	37.160	25	2.768	3.081	22.174
6	2.410	2.640	5.135	16	2.097	2.291	10.552	26	1.724	1.927	6.883
7	3.342	3.575	5.197	17	2.365	2.625	9.173	27	1.466	1.607	3.466
8	3.854	4.167	6.322	18	4.413	5.043	34.121	28	1.762	1.997	3.522
9	2.444	2.705	3.945	19	4.437	4.884	53.473	29	2.696	3.009	5.105
10	1.794	1.991	5.197	20	2.952	3.317	30.991	30	3.912	4.502	14.144
								31	3.474	3.779	20.960

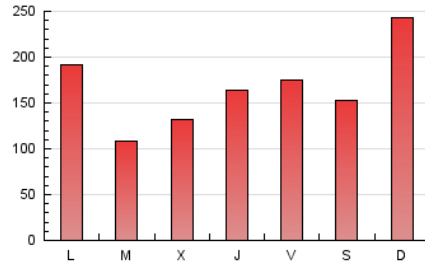
### 4. Gráficas (Nacional e Internacional)

#### 4.1 Por día de la semana (promedio)

N. únicos / Visitas (x 100)



Páginas (x 100)



#### 4.2 Por franja horaria (promedio)

Visitas\_ (x 1000)

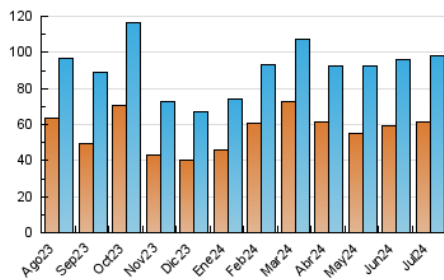


Páginas (x 1000)

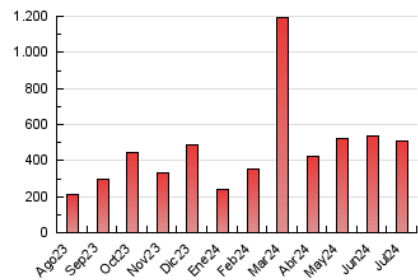


#### 4.3 Por meses

N. únicos / Visitas (x 1000)



Páginas (x 1000)





## INFORMACION Y CONTROL DE PUBLICACIONES, S.A.

Velázquez, 46, 1ª Drcha - Tel. 91 435 00 32 Fax 91 435 96 05 - 28001 - MADRID  
Av. Diagonal 497, 5a planta - Tel 93 439 24 18 Fax 93 419 25 34 - 08029 - BARCELONA

### Anexo - Tráfico Nacional

**Título:** CEUTATV.COM  
**URL Primaria:** http://www.ceutatv.com  
**Editor:** Angulo de Ceuta, S.L.  
**Domicilio:** Paseo Alcalde Sánchez Prados, 5, 2-9  
**Ciudad:** 51001 CEUTA  
**Teléfono:**  
**Fax:**  
**E-mail:**  
**Clasificación:** Noticias e Información  
**Sub-Clasificación:** Noticias globales y actualidad



#### 1. Cifras totales y promedios (Nacional)

MES - AÑO	NAVEGADORES UNICOS	VISITAS	PAGINAS
Julio - 2024	58.744	94.574	502.540
<b>PROMEDIO DIARIO</b>	<b>2.730</b>	<b>3.051</b>	<b>16.211</b>
<b>PROMEDIO LUNES-VIERNES</b>	2.838	3.170	15.049
<b>PROMEDIO SABADO-DOMINGO</b>	2.420	2.708	19.553
<b>PAGINAS / VISITAS</b>	5,31		
<b>DURACION MEDIA VISITAS</b>	0:01:44		
<b>TIEMPO INTERACCIÓN MEDIO</b>	0:00:50		

#### 2. Secciones (Nacional)

	PAGINAS	%
<b>HOME</b>	8.750	1.74 %
<b>RESTO</b>	493.790	98.26 %

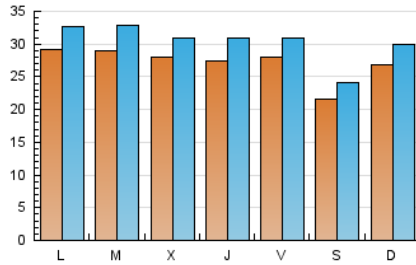
#### 3. Por día del mes (Nacional)

Día	N. únicos	Visitas	Páginas	Día	N. únicos	Visitas	Páginas	Día	N. únicos	Visitas	Páginas
1	3.390	3.801	27.052	11	1.514	1.691	3.032	21	2.964	3.389	54.123
2	4.556	5.157	15.608	12	2.151	2.428	3.514	22	2.150	2.464	19.370
3	3.309	3.600	8.849	13	2.117	2.404	21.077	23	1.894	2.182	9.285
4	2.537	2.786	5.892	14	2.803	3.219	33.711	24	3.482	3.893	21.527
5	3.049	3.336	5.848	15	2.727	3.132	36.836	25	2.676	3.017	21.797
6	2.314	2.538	5.013	16	1.978	2.165	10.411	26	1.657	1.858	6.763
7	3.240	3.463	5.074	17	2.144	2.391	8.904	27	1.391	1.528	3.365
8	3.737	4.027	6.180	18	4.274	4.887	33.936	28	1.687	1.919	3.420
9	2.340	2.596	3.810	19	4.312	4.736	52.954	29	2.589	2.881	4.891
10	1.706	1.897	5.053	20	2.846	3.201	30.640	30	3.761	4.329	13.922
								31	3.343	3.659	20.683

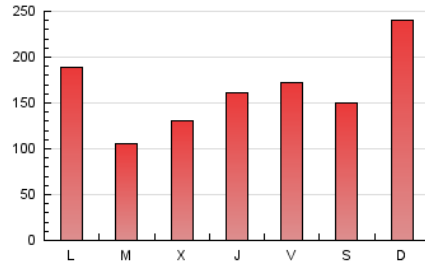
## 4. Gráficas (Nacional)

### 4.1 Por día de la semana (promedio)

N. únicos / Visitas (x 100)



Páginas (x 100)

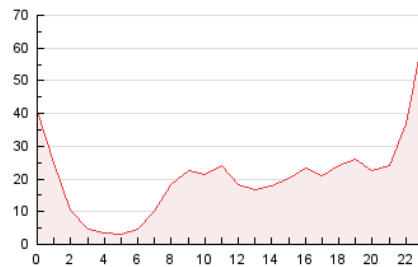


### 4.2 Por franja horaria (promedio)

Visitas\_ (x 1000)

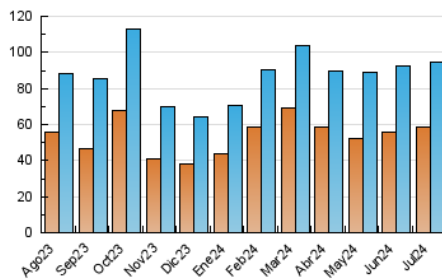


Páginas (x 1000)

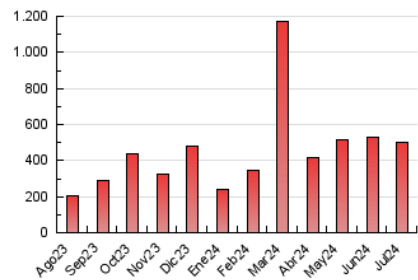


### 4.3 Por meses

N. únicos / Visitas (x 1000)



Páginas (x 1000)



## 5. Observaciones

Este Medio Electrónico de Comunicación ha sido medido por la herramienta Google Analytics de Google (GA4)

## 6. Definiciones básicas (Para más información ver Normas Técnicas para el Control de los Medios Electrónicos de Comunicación)

### Página Vista:

Conjunto de ficheros enviado a un usuario como resultado de una petición del mismo recibida por el servidor. Cuando la página está formada por varios marcos (frames), el conjunto de los mismos tendrá, a efectos de cómputo, la consideración de una página unitaria.

### Visita:

Una secuencia ininterrumpida de páginas servidas a un usuario válido. Si dicho usuario no realiza peticiones de páginas en un periodo de tiempo (30 min) la siguiente petición constituirá el inicio de una nueva visita.

### Navegador Único:

Total de combinaciones únicas de una dirección IP y un identificador adicional. Los medios pueden utilizar cookies o el Identificador de Alta de registro.

### Duración Página Vista:

Tiempo acumulado en segundos de todas las páginas vistas (en visitas de dos o más páginas vistas), dividido por el número total de páginas vistas.

### Duración Visita:

Tiempo en segundos de todas las visitas de dos o más páginas vistas, dividido por el número total de visitas de dos o más páginas vistas.

### Tráfico nacional:

Audiencia/difusión correspondiente a España medida en base a los datos de las direcciones IP registradas por el sistema de medición.

## 7. Opinión

De OJDinteractiva, la división de INFORMACIÓN Y CONTROL DE PUBLICACIONES S.A.:

Hemos examinado la información facilitada por el editor del medio electrónico para el periodo que comprende la presente certificación.

Nuestro examen se ha realizado de acuerdo con las normas y procedimientos establecidos en las Normas Técnicas para el Control de los Medios Electrónicos de Comunicación.

En nuestra opinión, la presente acta presenta razonablemente la difusión/audiencia registrada por este medio electrónico.

### ADVERTENCIA:

El trabajo de OJDinteractiva, la división de INFORMACIÓN Y CONTROL DE PUBLICACIONES S.A (INTROL) se limita a la realización de pruebas para la revisión de los datos de recuento suministrados por el editor con la finalidad de expresar una opinión sobre la razonabilidad de dichos datos de acuerdo con las Normas Técnicas para el control de los MEC.

Por tanto, INTROL no acepta responsabilidad alguna por las inexactitudes o errores que puedan existir en los datos de recuento. Tampoco acepta ninguna responsabilidad por la falsedad en los datos de recuento recibidos del editor, ni por otros datos de medición que no están incluidos en el análisis.

Agosto - 2024

OJDinteractiva