



## INFORMACION Y CONTROL DE PUBLICACIONES, S.A.

Velázquez, 46, 1º Drcha - Tel. 91 435 00 32 Fax 91 435 96 05 - 28001 - MADRID  
Av. Diagonal 497, 5a planta - Tel 93 439 24 18 Fax 93 419 25 34 - 08029 - BARCELONA

**Título:** CEUTATV.COM  
**URL Primaria:** http://www.ceutatv.com  
**Editor:** Angulo de Ceuta, S.L.  
**Domicilio:** Paseo Alcalde Sánchez Prados, 5, 2-9  
**Ciudad:** 51001 CEUTA  
**Teléfono:**  
**Fax:**  
**E-mail:**  
**Clasificación:** Noticias e Información  
**Sub-Clasificación:** Noticias globales y actualidad



### 1. Cifras totales y promedios (Nacional e Internacional)

MES - AÑO	NAVEGADORES UNICOS	VISITAS	PAGINAS
Septiembre - 2023	49.274	89.033	294.165
<b>PROMEDIO DIARIO</b>	<b>2.563</b>	<b>2.968</b>	<b>9.806</b>
<b>PROMEDIO LUNES-VIERNES</b>	2.550	2.961	8.102
<b>PROMEDIO SABADO-DOMINGO</b>	2.591	2.982	13.781
<b>PAGINAS / VISITAS</b>	3,30		
<b>DURACION MEDIA VISITAS</b>	0:01:52		
<b>TIEMPO INTERACCIÓN MEDIO</b>	0:00:48		

### 2. Secciones (Nacional e Internacional)

	PAGINAS	%
<b>HOME</b>	10.091	3.43 %
<b>RESTO</b>	284.074	96.57 %

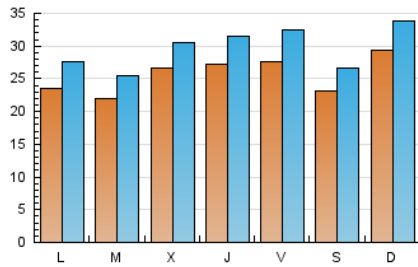
### 3. Por día del mes (Nacional e Internacional)

Día	N. únicos	Visitas	Páginas	Día	N. únicos	Visitas	Páginas	Día	N. únicos	Visitas	Páginas
<b>1</b>	3.371	4.086	7.549	<b>11</b>	2.105	2.396	3.689	<b>21</b>	1.696	1.929	8.903
<b>2</b>	3.445	3.937	13.756	<b>12</b>	2.495	2.912	5.362	<b>22</b>	2.804	3.291	31.691
<b>3</b>	3.406	3.829	20.270	<b>13</b>	2.995	3.456	6.681	<b>23</b>	2.115	2.428	19.809
<b>4</b>	1.987	2.221	6.707	<b>14</b>	3.677	4.397	8.100	<b>24</b>	2.919	3.477	13.669
<b>5</b>	2.432	2.871	5.664	<b>15</b>	2.887	3.327	8.759	<b>25</b>	3.392	4.181	7.806
<b>6</b>	2.663	3.076	4.686	<b>16</b>	1.809	2.095	8.916	<b>26</b>	2.060	2.326	3.983
<b>7</b>	2.781	3.179	16.386	<b>17</b>	2.734	3.130	24.281	<b>27</b>	2.791	3.164	4.364
<b>8</b>	2.083	2.484	6.143	<b>18</b>	1.943	2.260	6.733	<b>28</b>	2.764	3.072	4.308
<b>9</b>	2.366	2.795	11.583	<b>19</b>	1.795	2.046	7.091	<b>29</b>	2.623	3.025	4.664
<b>10</b>	2.701	3.078	5.943	<b>20</b>	2.216	2.492	10.868	<b>30</b>	1.820	2.073	5.801

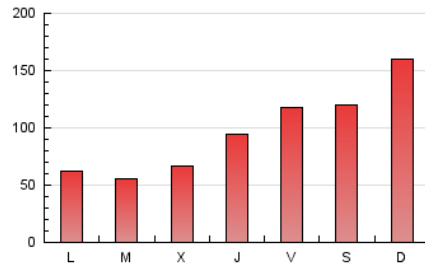
#### 4. Gráficas (Nacional e Internacional)

##### 4.1 Por día de la semana (promedio)

N. únicos / Visitas (x 100)



Páginas (x 100)



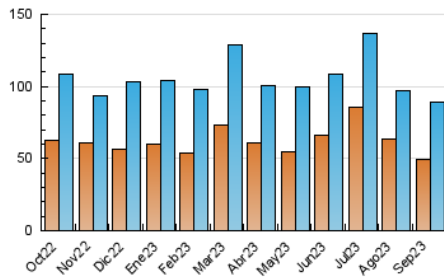
##### 4.2 Por franja horaria (promedio)

Visitas\_ (x 1000)

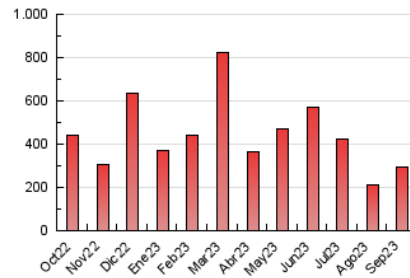
Páginas (x 1000)

##### 4.3 Por meses

N. únicos / Visitas (x 1000)



Páginas (x 1000)





## INFORMACION Y CONTROL DE PUBLICACIONES, S.A.

Velázquez, 46, 1ª Drcha - Tel. 91 435 00 32 Fax 91 435 96 05 - 28001 - MADRID  
 Av. Diagonal 497, 5a planta - Tel 93 439 24 18 Fax 93 419 25 34 - 08029 - BARCELONA

### Anexo - Tráfico Nacional

**Título:** CEUTATV.COM  
**URL Primaria:** http://www.ceutatv.com  
**Editor:** Angulo de Ceuta, S.L.  
**Domicilio:** Paseo Alcalde Sánchez Prados, 5, 2-9  
**Ciudad:** 51001 CEUTA  
**Teléfono:**  
**Fax:**  
**E-mail:**  
**Clasificación:** Noticias e Información  
**Sub-Clasificación:** Noticias globales y actualidad



#### 1. Cifras totales y promedios (Nacional)

MES - AÑO	NAVEGADORES UNICOS	VISITAS	PAGINAS
Septiembre - 2023	46.694	85.640	287.874
<b>PROMEDIO DIARIO</b>	<b>2.462</b>	<b>2.855</b>	<b>9.596</b>
<b>PROMEDIO LUNES-VIERNES</b>	2.453	2.852	7.908
<b>PROMEDIO SABADO-DOMINGO</b>	2.483	2.862	13.533
<b>PAGINAS / VISITAS</b>	3,36		
<b>DURACION MEDIA VISITAS</b>	0:01:52		
<b>TIEMPO INTERACCIÓN MEDIO</b>	0:00:48		

#### 2. Secciones (Nacional)

	PAGINAS	%
<b>HOME</b>	9.823	3.41 %
<b>RESTO</b>	278.051	96.59 %

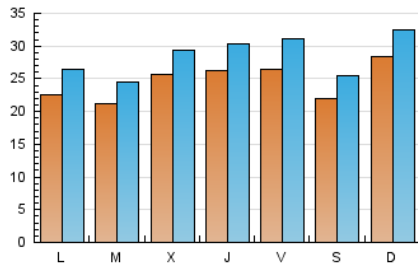
#### 3. Por día del mes (Nacional)

Día	N. únicos	Visitas	Páginas	Día	N. únicos	Visitas	Páginas	Día	N. únicos	Visitas	Páginas
1	3.261	3.939	7.309	11	2.032	2.321	3.594	21	1.605	1.828	8.737
2	3.339	3.821	13.532	12	2.413	2.825	5.158	22	2.705	3.197	31.177
3	3.287	3.686	19.925	13	2.901	3.345	6.465	23	2.010	2.314	19.414
4	1.886	2.118	6.563	14	3.579	4.274	7.931	24	2.792	3.354	13.422
5	2.349	2.774	5.469	15	2.805	3.240	8.471	25	3.268	4.019	7.592
6	2.585	3.007	4.576	16	1.731	2.010	8.767	26	1.992	2.254	3.900
7	2.672	3.055	16.187	17	2.645	3.002	23.956	27	2.687	3.032	4.238
8	2.007	2.398	6.042	18	1.845	2.150	6.591	28	2.670	2.994	4.185
9	2.265	2.684	11.399	19	1.714	1.957	6.838	29	2.422	2.777	4.379
10	2.603	2.977	5.828	20	2.108	2.379	10.674	30	1.673	1.909	5.555

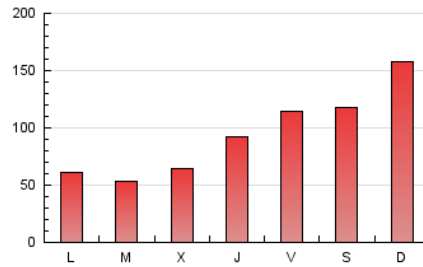
## 4. Gráficas (Nacional)

### 4.1 Por día de la semana (promedio)

N. únicos / Visitas (x 100)



Páginas (x 100)



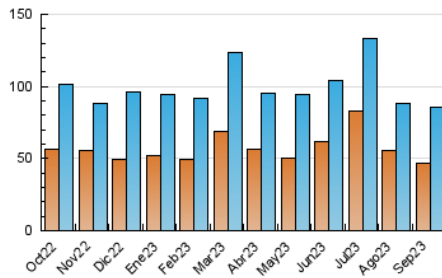
### 4.2 Por franja horaria (promedio)

Visitas\_ (x 1000)

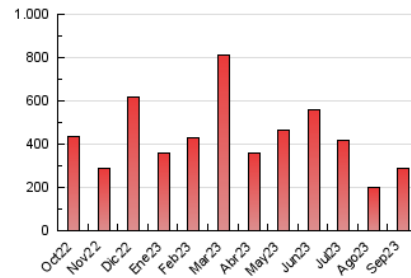
Páginas (x 1000)

### 4.3 Por meses

N. únicos / Visitas (x 1000)



Páginas (x 1000)



## 5. Observaciones

Este Medio Electrónico de Comunicación ha sido medido por la herramienta Google Analytics de Google (GA4)

## 6. Definiciones básicas (Para más información ver Normas Técnicas para el Control de los Medios Electrónicos de Comunicación)

### Página Vista:

Conjunto de ficheros enviado a un usuario como resultado de una petición del mismo recibida por el servidor. Cuando la página está formada por varios marcos (frames), el conjunto de los mismos tendrá, a efectos de cómputo, la consideración de una página unitaria.

### Visita:

Una secuencia ininterrumpida de páginas servidas a un usuario válido. Si dicho usuario no realiza peticiones de páginas en un periodo de tiempo (30 min) la siguiente petición constituirá el inicio de una nueva visita.

### Navegador Único:

Total de combinaciones únicas de una dirección IP y un identificador adicional. Los medios pueden utilizar cookies o el Identificador de Alta de registro.

### Duración Página Vista:

Tiempo acumulado en segundos de todas las páginas vistas (en visitas de dos o más páginas vistas), dividido por el número total de páginas vistas.

### Duración Visita:

Tiempo en segundos de todas las visitas de dos o más páginas vistas, dividido por el número total de visitas de dos o más páginas vistas.

### Tráfico nacional:

Audiencia/difusión correspondiente a España medida en base a los datos de las direcciones IP registradas por el sistema de medición.

## 7. Opinión

De OJDinteractiva, la división de INFORMACIÓN Y CONTROL DE PUBLICACIONES S.A.:

Hemos examinado la información facilitada por el editor del medio electrónico para el periodo que comprende la presente certificación.

Nuestro examen se ha realizado de acuerdo con las normas y procedimientos establecidos en las Normas Técnicas para el Control de los Medios Electrónicos de Comunicación.

En nuestra opinión, la presente acta presenta razonablemente la difusión/audiencia registrada por este medio electrónico.

### ADVERTENCIA:

El trabajo de OJDinteractiva, la división de INFORMACIÓN Y CONTROL DE PUBLICACIONES S.A (INTROL) se limita a la realización de pruebas para la revisión de los datos de recuento suministrados por el editor con la finalidad de expresar una opinión sobre la razonabilidad de dichos datos de acuerdo con las Normas Técnicas para el control de los MEC.

Por tanto, INTROL no acepta responsabilidad alguna por las inexactitudes o errores que puedan existir en los datos de recuento. Tampoco acepta ninguna responsabilidad por la falsedad en los datos de recuento recibidos del editor, ni por otros datos de medición que no están incluidos en el análisis.

Octubre - 2023

OJDinteractiva