



## INFORMACION Y CONTROL DE PUBLICACIONES, S.A.

Velázquez, 46, 1ª Drcha - Tel. 91 435 00 32 Fax 91 435 96 05 - 28001 - MADRID  
Av. Diagonal 497, 5a planta - Tel 93 439 24 18 Fax 93 419 25 34 - 08029 - BARCELONA

**Título:** ELPERIÒDIC.AD  
**URL Primaria:** http://www.elperiodic.ad  
**Editor:** Andorrana de Publicacions, S.A.  
**Domicilio:** Avda. del Pessebre, 27  
**Ciudad:** AD700 ESCALDES ENGORDANY (Andorra)  
**Teléfono:**  
**Fax:**  
**E-mail:**  
**Clasificación:** Noticias e Información  
**Sub-Clasificación:** Noticias globales y actualidad



### 1. Cifras totales y promedios (Nacional e Internacional)

MES - AÑO	NAVEGADORES UNICOS	VISITAS	PAGINAS
Agosto - 2024	30.642	54.552	88.583
<b>PROMEDIO DIARIO</b>	<b>1.552</b>	<b>1.760</b>	<b>2.858</b>
<b>PROMEDIO LUNES-VIERNES</b>	1.575	1.806	3.027
<b>PROMEDIO SABADO-DOMINGO</b>	1.495	1.646	2.442
<b>PAGINAS / VISITAS</b>	1,62		
<b>DURACION MEDIA VISITAS</b>	0:02:23		
<b>TIEMPO INTERACCIÓN MEDIO</b>	0:01:42		

### 2. Secciones (Nacional e Internacional)

	PAGINAS	%
<b>HOME</b>	29.850	33.70 %
<b>RESTO</b>	58.733	66.30 %

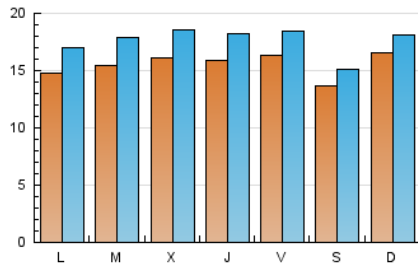
### 3. Por día del mes (Nacional e Internacional)

Día	N. únicos	Visitas	Páginas	Día	N. únicos	Visitas	Páginas	Día	N. únicos	Visitas	Páginas
1	1.835	2.125	3.443	11	972	1.070	1.625	21	1.345	1.566	2.762
2	2.638	2.869	4.432	12	1.487	1.725	2.911	22	1.411	1.638	2.599
3	1.402	1.548	2.330	13	1.499	1.752	3.415	23	1.487	1.682	2.416
4	1.441	1.587	2.380	14	1.318	1.533	2.640	24	1.221	1.354	2.042
5	1.554	1.769	3.015	15	1.313	1.464	2.393	25	1.629	1.792	2.464
6	1.614	1.846	3.038	16	1.316	1.480	2.457	26	1.467	1.676	2.810
7	1.730	2.011	3.306	17	1.215	1.320	2.044	27	1.542	1.782	2.872
8	1.528	1.805	3.114	18	2.581	2.784	3.457	28	2.068	2.308	3.850
9	1.201	1.402	2.423	19	1.399	1.647	3.031	29	1.845	2.071	3.489
10	962	1.100	1.747	20	1.521	1.786	3.052	30	1.541	1.802	3.135
								31	2.032	2.258	3.891

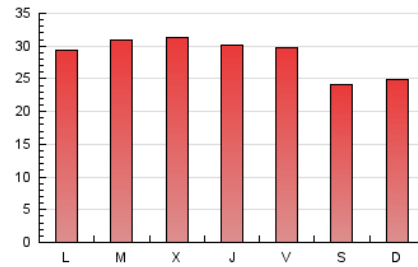
#### 4. Gráficas (Nacional e Internacional)

##### 4.1 Por día de la semana (promedio)

N. únicos / Visitas (x 100)

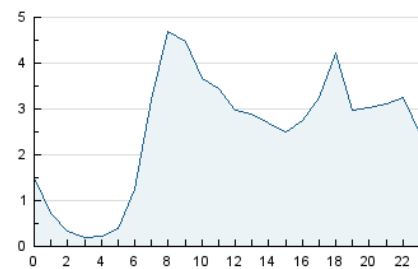


Páginas (x 100)

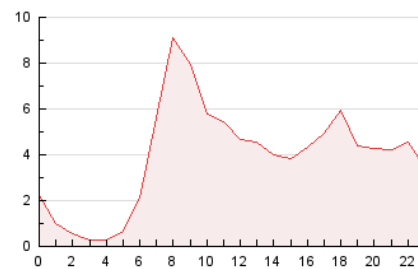


##### 4.2 Por franja horaria (promedio)

Visitas\_ (x 1000)

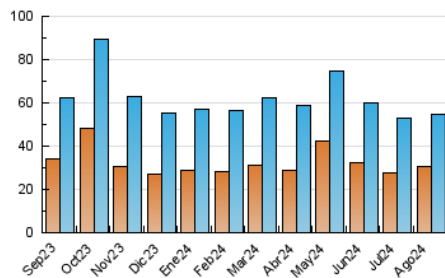


Páginas (x 1000)

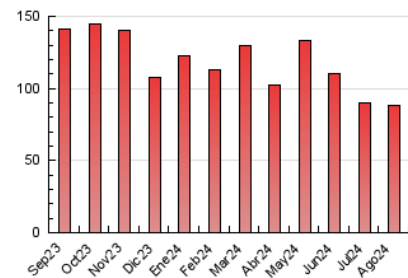


##### 4.3 Por meses

N. únicos / Visitas (x 1000)



Páginas (x 1000)





## INFORMACION Y CONTROL DE PUBLICACIONES, S.A.

Velázquez, 46, 1ª Drcha - Tel. 91 435 00 32 Fax 91 435 96 05 - 28001 - MADRID  
Av. Diagonal 497, 5a planta - Tel 93 439 24 18 Fax 93 419 25 34 - 08029 - BARCELONA

### Anexo - Tráfico Nacional

**Título:** ELPERIÒDIC.AD  
**URL Primaria:** http://www.elperiodic.ad  
**Editor:** Andorrana de Publicacions, S.A.  
**Domicilio:** Avda. del Pessebre, 27  
**Ciudad:** AD700 ESCALDES ENGORDANY (Andorra)  
**Teléfono:**  
**Fax:**  
**E-mail:**  
**Clasificación:** Noticias e Información  
**Sub-Clasificación:** Noticias globales y actualidad



#### 1. Cifras totales y promedios (Nacional)

MES - AÑO	NAVEGADORES UNICOS	VISITAS	PAGINAS
Agosto - 2024	13.028	18.938	27.881
<b>PROMEDIO DIARIO</b>	<b>561</b>	<b>611</b>	<b>899</b>
<b>PROMEDIO LUNES-VIERNES</b>	502	551	841
<b>PROMEDIO SABADO-DOMINGO</b>	707	757	1.042
<b>PAGINAS / VISITAS</b>	1,47		
<b>DURACION MEDIA VISITAS</b>	0:01:55		
<b>TIEMPO INTERACCIÓN MEDIO</b>	0:01:14		

#### 2. Secciones (Nacional)

	PAGINAS	%
<b>HOME</b>	8.067	28.93 %
<b>RESTO</b>	19.814	71.07 %

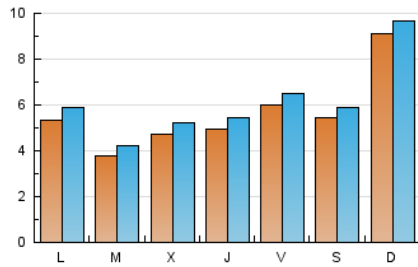
#### 3. Por día del mes (Nacional)

Día	N. únicos	Visitas	Páginas	Día	N. únicos	Visitas	Páginas	Día	N. únicos	Visitas	Páginas
<b>1</b>	591	651	984	<b>11</b>	430	455	661	<b>21</b>	410	455	717
<b>2</b>	1.141	1.206	1.573	<b>12</b>	517	577	894	<b>22</b>	424	471	687
<b>3</b>	606	647	858	<b>13</b>	480	534	954	<b>23</b>	450	494	644
<b>4</b>	721	772	1.084	<b>14</b>	417	466	749	<b>24</b>	397	426	659
<b>5</b>	714	774	1.224	<b>15</b>	487	536	854	<b>25</b>	454	489	717
<b>6</b>	558	618	882	<b>16</b>	530	569	857	<b>26</b>	408	435	628
<b>7</b>	549	609	912	<b>17</b>	616	646	927	<b>27</b>	6	6	4
<b>8</b>	467	520	832	<b>18</b>	2.037	2.153	2.528	<b>28</b>	516	558	855
<b>9</b>	411	465	754	<b>19</b>	502	570	848	<b>29</b>	501	548	875
<b>10</b>	431	480	693	<b>20</b>	477	537	906	<b>30</b>	478	526	873
								<b>31</b>	672	745	1.248

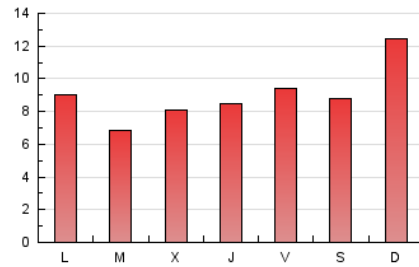
#### 4. Gráficas (Nacional)

##### 4.1 Por día de la semana (promedio)

N. únicos / Visitas (x 100)

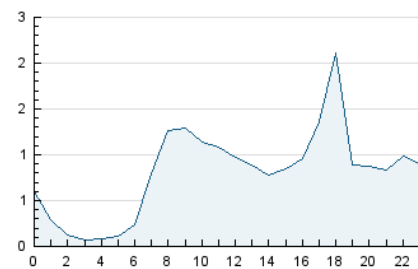


Páginas (x 100)

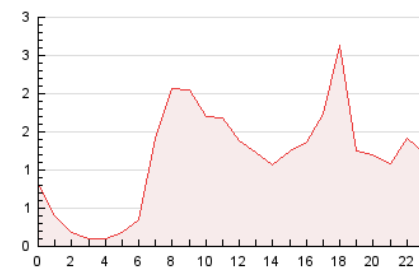


##### 4.2 Por franja horaria (promedio)

Visitas\_ (x 1000)

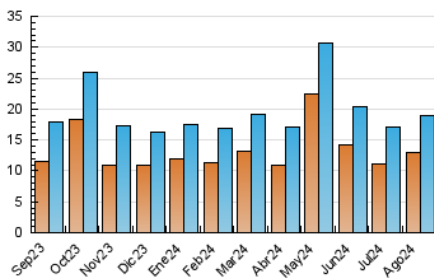


Páginas (x 1000)

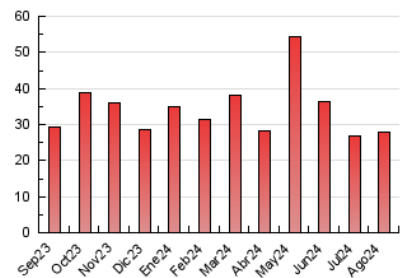


##### 4.3 Por meses

N. únicos / Visitas (x 1000)



Páginas (x 1000)



## 5. Observaciones

Este Medio Electrónico de Comunicación ha sido medido por la herramienta Google Analytics de Google (GA4).

**Nota:** Debido a un fallo técnico en la herramienta de medición, no relacionado con OJD interactiva, los datos del 27/08/2024 pueden estar incompletos.

## 6. Definiciones básicas (Para más información ver Normas Técnicas para el Control de los Medios Electrónicos de Comunicación)

### Página Vista:

Conjunto de ficheros enviado a un usuario como resultado de una petición del mismo recibida por el servidor. Cuando la página está formada por varios marcos (frames), el conjunto de los mismos tendrá, a efectos de cómputo, la consideración de una página unitaria.

### Visita:

Una secuencia ininterrumpida de páginas servidas a un usuario válido. Si dicho usuario no realiza peticiones de páginas en un periodo de tiempo (30 min) la siguiente petición constituirá el inicio de una nueva visita.

### Navegador Único:

Total de combinaciones únicas de una dirección IP y un identificador adicional. Los medios pueden utilizar cookies o el Identificador de Alta de registro.

### Duración Página Vista:

Tiempo acumulado en segundos de todas las páginas vistas (en visitas de dos o más páginas vistas), dividido por el número total de páginas vistas.

### Duración Visita:

Tiempo en segundos de todas las visitas de dos o más páginas vistas, dividido por el número total de visitas de dos o más páginas vistas.

### Tráfico nacional:

Audiencia/difusión correspondiente a España medida en base a los datos de las direcciones IP registradas por el sistema de medición.

## 7. Opinión

De OJDinteractiva, la división de INFORMACIÓN Y CONTROL DE PUBLICACIONES S.A.:

Hemos examinado la información facilitada por el editor del medio electrónico para el periodo que comprende la presente certificación.

Nuestro examen se ha realizado de acuerdo con las normas y procedimientos establecidos en las Normas Técnicas para el Control de los Medios Electrónicos de Comunicación.

En nuestra opinión, la presente acta presenta razonablemente la difusión/audiencia registrada por este medio electrónico.

### ADVERTENCIA:

El trabajo de OJDinteractiva, la división de INFORMACIÓN Y CONTROL DE PUBLICACIONES S.A (INTROL) se limita a la realización de pruebas para la revisión de los datos de recuento suministrados por el editor con la finalidad de expresar una opinión sobre la razonabilidad de dichos datos de acuerdo con las Normas Técnicas para el control de los MEC.

Por tanto, INTROL no acepta responsabilidad alguna por las inexactitudes o errores que puedan existir en los datos de recuento. Tampoco acepta ninguna responsabilidad por la falsedad en los datos de recuento recibidos del editor, ni por otros datos de medición que no están incluidos en el análisis.

Septiembre - 2024

OJDinteractiva