



INFORMACION Y CONTROL DE PUBLICACIONES, S.A.

Velázquez, 46, 1ª Drcha - Tel. 91 435 00 32 Fax 91 435 96 05 - 28001 - MADRID
Av. Diagonal 497, 5a planta - Tel 93 439 24 18 Fax 93 419 25 34 - 08029 - BARCELONA

Título: DIARIO PALENTINO DIGITAL
URL Primaria: https://www.diariopalentino.es
Editor: Ceres Publicidad Digital, S.A.
Domicilio: Avda. Castilla y León, 62
Ciudad: 09006 BURGOS
Teléfono: 94 725 22 56
Fax: 94 727 72 19
E-mail: internet@promecal.es
Clasificación: Noticias e Información
Sub-Clasificación: Noticias globales y actualidad

Diario Palentino

1. Cifras totales y promedios (Nacional e Internacional)

MES - AÑO	NAVEGADORES UNICOS	VISITAS	PAGINAS
Marzo - 2024	230.292	729.909	1.305.589
PROMEDIO DIARIO	18.946	23.545	42.116
PROMEDIO LUNES-VIERNES	19.403	24.005	42.737
PROMEDIO SABADO-DOMINGO	17.987	22.581	40.810
PAGINAS / VISITAS	1,79		
DURACION MEDIA VISITAS	0:02:47		
TIEMPO INTERACCIÓN MEDIO	0:04:04		

2. Secciones (Nacional e Internacional)

	PAGINAS	%
HOME	386.022	29.57 %
RESTO	919.567	70.43 %

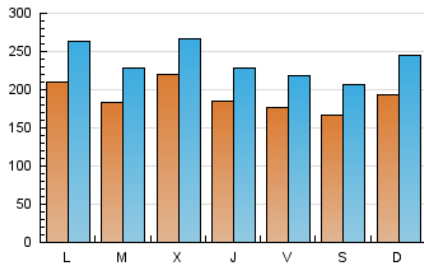
3. Por día del mes (Nacional e Internacional)

Día	N. únicos	Visitas	Páginas	Día	N. únicos	Visitas	Páginas	Día	N. únicos	Visitas	Páginas
1	19.640	23.645	39.567	11	19.373	24.330	46.947	21	13.288	16.514	30.995
2	18.647	22.546	39.961	12	18.802	23.244	44.486	22	15.390	19.287	39.618
3	18.514	23.624	46.376	13	17.055	20.633	39.480	23	18.016	23.536	40.213
4	20.165	25.269	47.529	14	18.136	22.626	41.004	24	19.839	24.925	44.767
5	18.715	23.410	45.216	15	15.505	19.384	33.827	25	20.086	25.015	45.706
6	22.928	27.570	47.226	16	13.625	16.561	30.893	26	16.783	21.923	39.705
7	20.956	25.665	44.013	17	22.078	27.631	45.469	27	30.655	36.132	55.807
8	17.958	21.920	41.617	18	24.224	30.974	51.607	28	21.463	26.604	40.416
9	20.389	25.274	44.176	19	18.713	23.033	40.221	29	20.029	24.785	39.339
10	20.647	26.500	50.086	20	17.599	22.138	43.161	30	12.315	15.176	27.763
								31	15.799	20.035	38.398

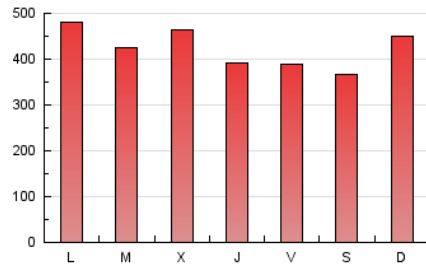
4. Gráficas (Nacional e Internacional)

4.1 Por día de la semana (promedio)

N. únicos / Visitas (x 100)

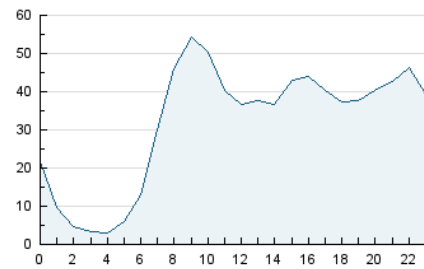


Páginas (x 100)

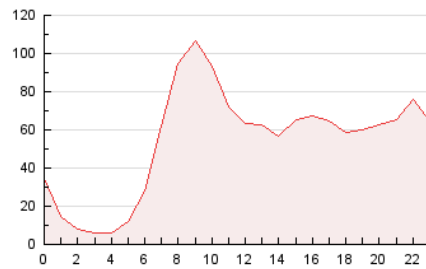


4.2 Por franja horaria (promedio)

Visitas_ (x 1000)

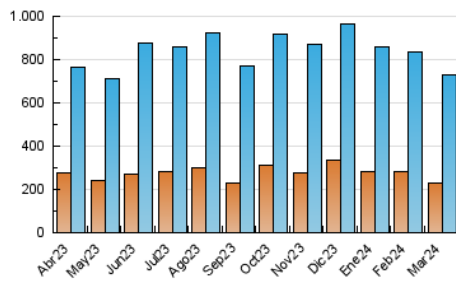


Páginas (x 1000)

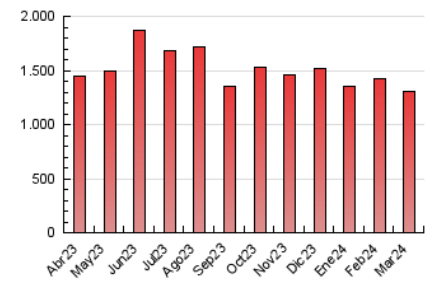


4.3 Por meses

N. únicos / Visitas (x 1000)



Páginas (x 1000)





INFORMACION Y CONTROL DE PUBLICACIONES, S.A.

Velázquez, 46, 1ª Drcha - Tel. 91 435 00 32 Fax 91 435 96 05 - 28001 - MADRID
Av. Diagonal 497, 5a planta - Tel 93 439 24 18 Fax 93 419 25 34 - 08029 - BARCELONA

Anexo - Tráfico Nacional

Título: DIARIO PALENTINO DIGITAL
URL Primaria: https://www.diariopalentino.es
Editor: Ceres Publicidad Digital, S.A.
Domicilio: Avda. Castilla y León, 62
Ciudad: 09006 BURGOS
Teléfono: 94 725 22 56
Fax: 94 727 72 19
E-mail: internet@promecal.es
Clasificación: Noticias e Información
Sub-Clasificación: Noticias globales y actualidad

Diario Palentino

1. Cifras totales y promedios (Nacional)

MES - AÑO	NAVEGADORES UNICOS	VISITAS	PAGINAS
Marzo - 2024	221.179	715.678	1.284.038
PROMEDIO DIARIO	18.543	23.086	41.421
PROMEDIO LUNES-VIERNES	18.982	23.532	41.950
PROMEDIO SABADO-DOMINGO	17.623	22.151	40.309
PAGINAS / VISITAS	1,79		
DURACION MEDIA VISITAS	0:02:49		
TIEMPO INTERACCIÓN MEDIO	0:04:10		

2. Secciones (Nacional)

	PAGINAS	%
HOME	380.206	29.61 %
RESTO	903.832	70.39 %

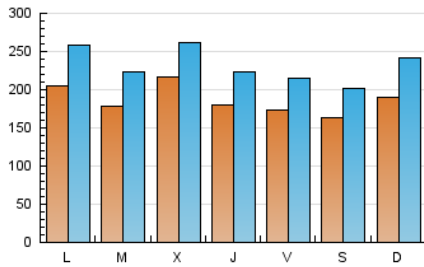
3. Por día del mes (Nacional)

Día	N. únicos	Visitas	Páginas	Día	N. únicos	Visitas	Páginas	Día	N. únicos	Visitas	Páginas
1	19.290	23.360	39.127	11	18.961	23.782	46.387	21	12.961	16.024	30.485
2	18.316	22.080	39.629	12	18.413	22.793	43.885	22	14.818	18.812	34.467
3	18.114	23.197	45.767	13	16.608	20.083	38.917	23	17.639	23.134	39.705
4	19.730	24.858	46.979	14	17.737	22.069	40.501	24	19.449	24.503	44.254
5	18.262	22.898	44.468	15	15.133	19.086	33.435	25	19.663	24.489	45.181
6	22.427	27.093	46.612	16	13.335	16.132	30.528	26	16.324	21.435	39.096
7	20.533	25.103	43.449	17	21.742	27.212	44.981	27	30.214	35.738	55.121
8	17.544	21.528	41.092	18	23.810	30.419	51.002	28	21.074	26.107	39.813
9	19.996	24.797	43.750	19	18.301	22.465	39.738	29	19.637	24.372	38.672
10	20.180	26.131	49.425	20	17.174	21.656	42.518	30	11.985	14.768	27.210
								31	15.470	19.554	37.844

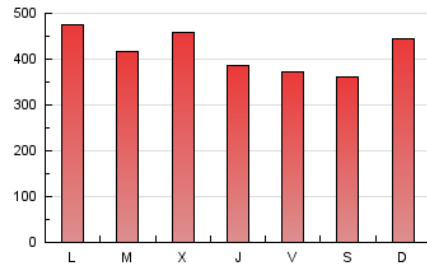
4. Gráficas (Nacional)

4.1 Por día de la semana (promedio)

N. únicos / Visitas (x 100)

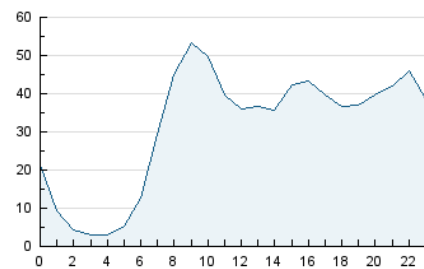


Páginas (x 100)

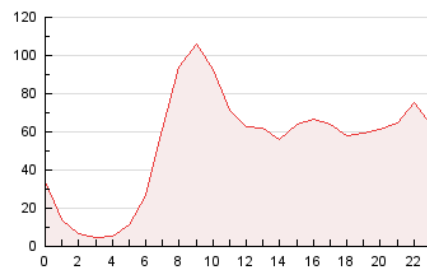


4.2 Por franja horaria (promedio)

Visitas_ (x 1000)

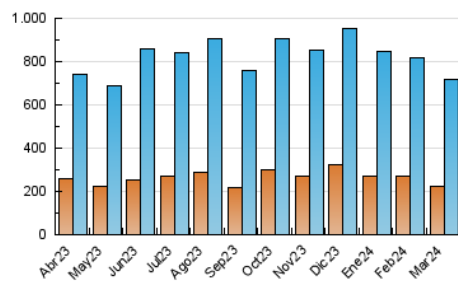


Páginas (x 1000)

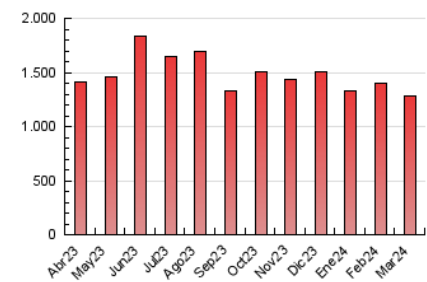


4.3 Por meses

N. únicos / Visitas (x 1000)



Páginas (x 1000)



5. Observaciones

Este Medio Electrónico de Comunicación ha sido medido por la herramienta Google Analytics de Google (GA4)

6. Definiciones básicas (Para más información ver Normas Técnicas para el Control de los Medios Electrónicos de Comunicación)

Página Vista:

Conjunto de ficheros enviado a un usuario como resultado de una petición del mismo recibida por el servidor. Cuando la página está formada por varios marcos (frames), el conjunto de los mismos tendrá, a efectos de cómputo, la consideración de una página unitaria.

Visita:

Una secuencia ininterrumpida de páginas servidas a un usuario válido. Si dicho usuario no realiza peticiones de páginas en un periodo de tiempo (30 min) la siguiente petición constituirá el inicio de una nueva visita.

Navegador Único:

Total de combinaciones únicas de una dirección IP y un identificador adicional. Los medios pueden utilizar cookies o el Identificador de Alta de registro.

Duración Página Vista:

Tiempo acumulado en segundos de todas las páginas vistas (en visitas de dos o más páginas vistas), dividido por el número total de páginas vistas.

Duración Visita:

Tiempo en segundos de todas las visitas de dos o más páginas vistas, dividido por el número total de visitas de dos o más páginas vistas.

Tráfico nacional:

Audiencia/difusión correspondiente a España medida en base a los datos de las direcciones IP registradas por el sistema de medición.

7. Opinión

De OJDinteractiva, la división de INFORMACIÓN Y CONTROL DE PUBLICACIONES S.A.:

Hemos examinado la información facilitada por el editor del medio electrónico para el periodo que comprende la presente certificación.

Nuestro examen se ha realizado de acuerdo con las normas y procedimientos establecidos en las Normas Técnicas para el Control de los Medios Electrónicos de Comunicación.

En nuestra opinión, la presente acta presenta razonablemente la difusión/audiencia registrada por este medio electrónico.

ADVERTENCIA:

El trabajo de OJDinteractiva, la división de INFORMACIÓN Y CONTROL DE PUBLICACIONES S.A (INTROL) se limita a la realización de pruebas para la revisión de los datos de recuento suministrados por el editor con la finalidad de expresar una opinión sobre la razonabilidad de dichos datos de acuerdo con las Normas Técnicas para el control de los MEC.

Por tanto, INTROL no acepta responsabilidad alguna por las inexactitudes o errores que puedan existir en los datos de recuento. Tampoco acepta ninguna responsabilidad por la falsedad en los datos de recuento recibidos del editor, ni por otros datos de medición que no están incluidos en el análisis.

Abril - 2024

OJDinteractiva