



INFORMACION Y CONTROL DE PUBLICACIONES, S.A.

Velázquez, 46, 1ª Drcha - Tel. 91 435 00 32 Fax 91 435 96 05 - 28001 - MADRID
Av. Diagonal 497, 5a planta - Tel 93 439 24 18 Fax 93 419 25 34 - 08029 - BARCELONA

Título: EL DIA DE VALLADOLID DIGITAL
URL Primaria: https://www.eldiadevalladolid.com
Editor: Ceres Publicidad Digital, S.A.
Domicilio: Avda. Castilla y León, 62
Ciudad: 09006 BURGOS
Teléfono: 94 725 22 56
Fax: 94 727 72 19
E-mail: internet@promecal.es
Clasificación: Noticias e Información
Sub-Clasificación: Noticias globales y actualidad

El Día de Valladolid.com

1. Cifras totales y promedios (Nacional e Internacional)

MES - AÑO	NAVEGADORES UNICOS	VISITAS	PAGINAS
Septiembre - 2023	385.541	1.091.891	1.879.526
PROMEDIO DIARIO	29.438	36.396	62.651
PROMEDIO LUNES-VIERNES	30.295	37.453	63.548
PROMEDIO SABADO-DOMINGO	27.440	33.930	60.558
PAGINAS / VISITAS	1,72		
DURACION MEDIA VISITAS	0:02:16		
TIEMPO INTERACCIÓN MEDIO	0:02:09		

2. Secciones (Nacional e Internacional)

	PAGINAS	%
HOME	498.617	26.53 %
RESTO	1.380.909	73.47 %

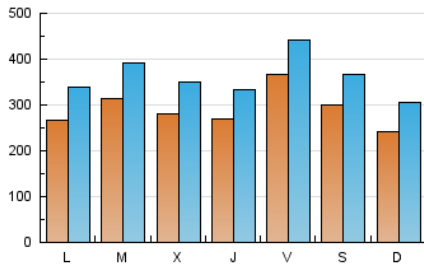
3. Por día del mes (Nacional e Internacional)

Día	N. únicos	Visitas	Páginas	Día	N. únicos	Visitas	Páginas	Día	N. únicos	Visitas	Páginas
1	23.153	28.867	59.281	11	26.595	33.683	56.234	21	23.418	29.259	48.292
2	28.678	37.205	81.941	12	34.274	41.611	62.484	22	31.425	38.841	64.489
3	29.268	38.362	89.933	13	22.246	27.167	44.396	23	27.588	32.593	57.871
4	31.259	40.580	92.573	14	27.365	33.652	53.691	24	24.394	29.200	57.525
5	24.286	31.101	81.763	15	28.039	33.407	53.556	25	26.412	31.677	55.216
6	26.063	34.059	77.469	16	23.183	28.957	44.470	26	43.200	54.159	78.352
7	25.630	32.937	56.123	17	21.102	26.583	44.178	27	40.223	49.199	73.955
8	28.345	35.315	62.698	18	22.597	29.764	49.789	28	31.643	37.496	56.383
9	28.657	35.142	55.318	19	23.698	29.343	47.450	29	72.424	85.085	109.536
10	21.725	28.079	46.337	20	23.893	29.318	50.777	30	42.362	49.250	67.446

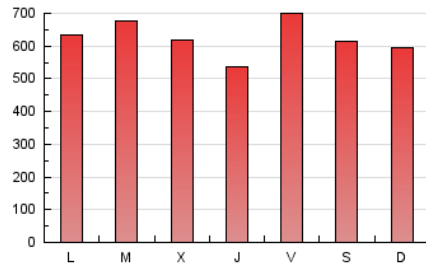
4. Gráficas (Nacional e Internacional)

4.1 Por día de la semana (promedio)

N. únicos / Visitas (x 100)



Páginas (x 100)



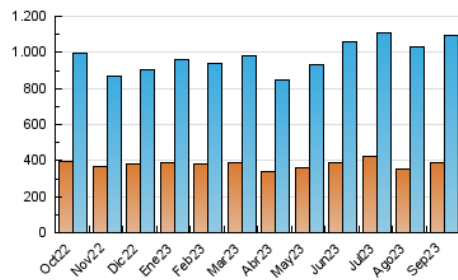
4.2 Por franja horaria (promedio)

Visitas_ (x 1000)

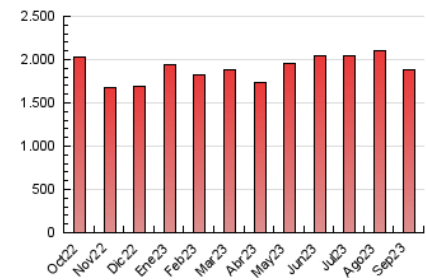
Páginas (x 1000)

4.3 Por meses

N. únicos / Visitas (x 1000)



Páginas (x 1000)





INFORMACION Y CONTROL DE PUBLICACIONES, S.A.

Velázquez, 46, 1ª Drcha - Tel. 91 435 00 32 Fax 91 435 96 05 - 28001 - MADRID
Av. Diagonal 497, 5a planta - Tel 93 439 24 18 Fax 93 419 25 34 - 08029 - BARCELONA

Anexo - Tráfico Nacional

Título: EL DIA DE VALLADOLID DIGITAL
URL Primaria: https://www.eldiadevalladolid.com
Editor: Ceres Publicidad Digital, S.A.
Domicilio: Avda. Castilla y León, 62
Ciudad: 09006 BURGOS
Teléfono: 94 725 22 56
Fax: 94 727 72 19
E-mail: internet@promecal.es
Clasificación: Noticias e Información
Sub-Clasificación: Noticias globales y actualidad

El Día de Valladolid.com

1. Cifras totales y promedios (Nacional)

MES - AÑO	NAVEGADORES UNICOS	VISITAS	PAGINAS
Septiembre - 2023	377.526	1.076.052	1.853.475
PROMEDIO DIARIO	29.010	35.868	61.783
PROMEDIO LUNES-VIERNES	29.850	36.887	62.647
PROMEDIO SABADO-DOMINGO	27.048	33.492	59.764
PAGINAS / VISITAS	1,72		
DURACION MEDIA VISITAS	0:02:15		
TIEMPO INTERACCIÓN MEDIO	0:02:10		

2. Secciones (Nacional)

	PAGINAS	%
HOME	491.540	26.52 %
RESTO	1.361.935	73.48 %

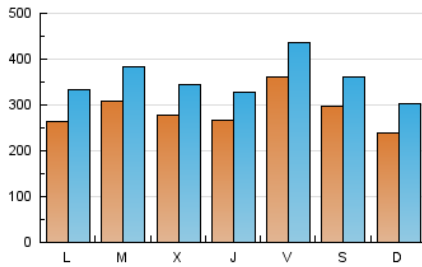
3. Por día del mes (Nacional)

Día	N. únicos	Visitas	Páginas	Día	N. únicos	Visitas	Páginas	Día	N. únicos	Visitas	Páginas
1	22.815	28.493	58.429	11	26.129	32.964	55.339	21	23.008	28.764	47.464
2	28.398	36.872	81.051	12	33.845	40.883	61.596	22	30.946	38.239	63.612
3	28.934	38.121	88.852	13	21.768	26.570	43.582	23	27.152	32.149	57.151
4	30.773	40.052	91.026	14	26.922	33.183	52.926	24	24.040	28.880	56.806
5	23.903	30.718	80.510	15	27.553	32.939	52.776	25	25.996	31.231	54.440
6	25.736	33.655	76.398	16	22.802	28.419	43.800	26	42.712	53.339	77.537
7	25.319	32.453	55.293	17	20.802	26.138	43.492	27	39.579	48.613	72.939
8	27.924	34.857	61.855	18	22.181	29.046	49.000	28	31.132	36.964	55.570
9	28.167	34.584	54.443	19	23.360	28.929	46.809	29	71.759	83.972	108.482
10	21.347	27.543	45.694	20	23.498	28.760	50.013	30	41.788	48.722	66.590

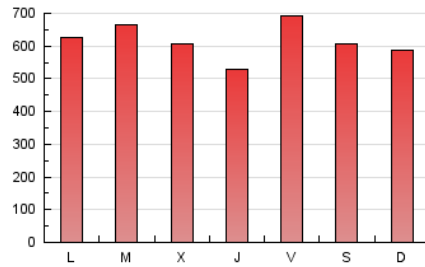
4. Gráficas (Nacional)

4.1 Por día de la semana (promedio)

N. únicos / Visitas (x 100)



Páginas (x 100)



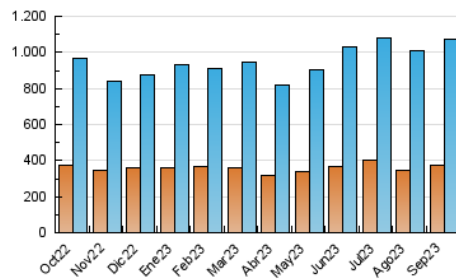
4.2 Por franja horaria (promedio)

Visitas_ (x 1000)

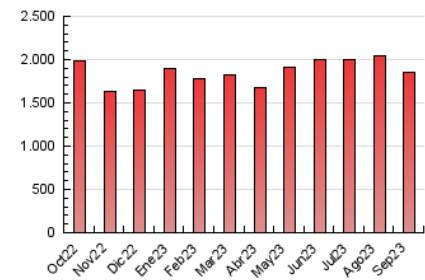
Páginas (x 1000)

4.3 Por meses

N. únicos / Visitas (x 1000)



Páginas (x 1000)



5. Observaciones

Este Medio Electrónico de Comunicación ha sido medido por la herramienta Google Analytics de Google (GA4)

6. Definiciones básicas (Para más información ver Normas Técnicas para el Control de los Medios Electrónicos de Comunicación)

Página Vista:

Conjunto de ficheros enviado a un usuario como resultado de una petición del mismo recibida por el servidor. Cuando la página está formada por varios marcos (frames), el conjunto de los mismos tendrá, a efectos de cómputo, la consideración de una página unitaria.

Visita:

Una secuencia ininterrumpida de páginas servidas a un usuario válido. Si dicho usuario no realiza peticiones de páginas en un periodo de tiempo (30 min) la siguiente petición constituirá el inicio de una nueva visita.

Navegador Único:

Total de combinaciones únicas de una dirección IP y un identificador adicional. Los medios pueden utilizar cookies o el Identificador de Alta de registro.

Duración Página Vista:

Tiempo acumulado en segundos de todas las páginas vistas (en visitas de dos o más páginas vistas), dividido por el número total de páginas vistas.

Duración Visita:

Tiempo en segundos de todas las visitas de dos o más páginas vistas, dividido por el número total de visitas de dos o más páginas vistas.

Tráfico nacional:

Audiencia/difusión correspondiente a España medida en base a los datos de las direcciones IP registradas por el sistema de medición.

7. Opinión

De OJDinteractiva, la división de INFORMACIÓN Y CONTROL DE PUBLICACIONES S.A.:

Hemos examinado la información facilitada por el editor del medio electrónico para el periodo que comprende la presente certificación.

Nuestro examen se ha realizado de acuerdo con las normas y procedimientos establecidos en las Normas Técnicas para el Control de los Medios Electrónicos de Comunicación.

En nuestra opinión, la presente acta presenta razonablemente la difusión/audiencia registrada por este medio electrónico.

ADVERTENCIA:

El trabajo de OJDinteractiva, la división de INFORMACIÓN Y CONTROL DE PUBLICACIONES S.A (INTROL) se limita a la realización de pruebas para la revisión de los datos de recuento suministrados por el editor con la finalidad de expresar una opinión sobre la razonabilidad de dichos datos de acuerdo con las Normas Técnicas para el control de los MEC.

Por tanto, INTROL no acepta responsabilidad alguna por las inexactitudes o errores que puedan existir en los datos de recuento. Tampoco acepta ninguna responsabilidad por la falsedad en los datos de recuento recibidos del editor, ni por otros datos de medición que no están incluidos en el análisis.

Octubre - 2023

OJDinteractiva