



INFORMACION Y CONTROL DE PUBLICACIONES, S.A.

Velázquez, 46, 1ª Drcha - Tel. 91 435 00 32 Fax 91 435 96 05 - 28001 - MADRID
Av. Diagonal 497, 5a planta - Tel 93 439 24 18 Fax 93 419 25 34 - 08029 - BARCELONA

Título: EL DIA DE VALLADOLID DIGITAL
URL Primaria: https://www.eldiadevalladolid.com
Editor: Ceres Publicidad Digital, S.A.
Domicilio: Avda. Castilla y León, 62
Ciudad: 09006 BURGOS
Teléfono: 94 725 22 56
Fax: 94 727 72 19
E-mail: internet@promecal.es
Clasificación: Noticias e Información
Sub-Clasificación: Noticias globales y actualidad

El Día de Valladolid.com

1. Cifras totales y promedios (Nacional e Internacional)

MES - AÑO	NAVEGADORES UNICOS	VISITAS	PAGINAS
Octubre - 2023	376.357	1.061.268	1.707.846
PROMEDIO DIARIO	28.498	34.234	55.092
PROMEDIO LUNES-VIERNES	28.578	34.481	55.895
PROMEDIO SABADO-DOMINGO	28.302	33.632	53.129
PAGINAS / VISITAS	1,61		
DURACION MEDIA VISITAS	0:02:19		
TIEMPO INTERACCIÓN MEDIO	0:02:18		

2. Secciones (Nacional e Internacional)

	PAGINAS	%
HOME	443.415	25.96 %
RESTO	1.264.431	74.04 %

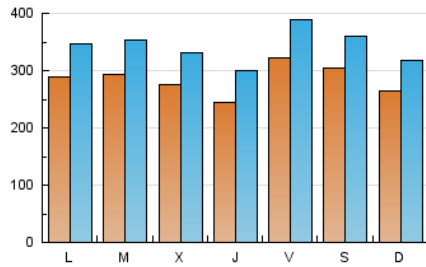
3. Por día del mes (Nacional e Internacional)

Día	N. únicos	Visitas	Páginas	Día	N. únicos	Visitas	Páginas	Día	N. únicos	Visitas	Páginas
1	23.977	28.309	44.495	11	25.379	30.021	47.272	21	42.525	49.785	71.452
2	21.072	25.875	45.222	12	18.369	22.038	39.883	22	26.315	30.793	53.649
3	29.099	35.475	56.117	13	20.493	25.261	44.478	23	30.147	36.520	63.596
4	29.078	35.763	54.273	14	21.136	25.018	39.385	24	30.331	35.954	59.223
5	26.639	33.143	53.966	15	26.946	32.500	45.135	25	29.038	34.627	61.400
6	28.140	35.030	56.641	16	31.924	37.907	60.011	26	23.787	29.106	50.429
7	30.360	35.844	57.395	17	23.842	29.022	47.658	27	26.185	31.214	54.802
8	26.551	32.554	54.628	18	26.772	32.440	51.060	28	28.078	33.097	48.955
9	25.369	31.256	55.792	19	29.333	35.596	55.603	29	28.828	34.788	63.064
10	24.657	30.635	52.167	20	54.041	63.952	83.553	30	35.960	42.211	69.088
								31	39.063	45.534	67.454

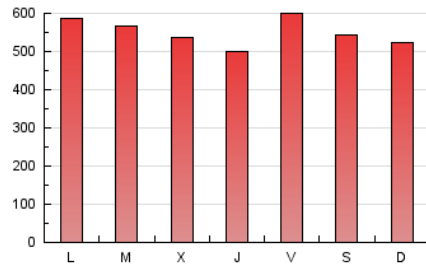
4. Gráficas (Nacional e Internacional)

4.1 Por día de la semana (promedio)

N. únicos / Visitas (x 100)



Páginas (x 100)



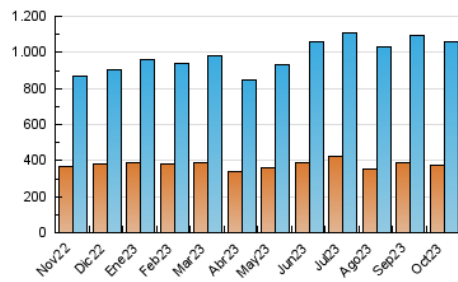
4.2 Por franja horaria (promedio)

Visitas_ (x 1000)

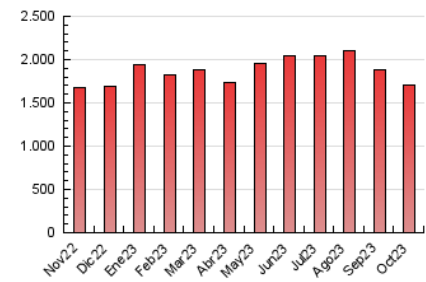
Páginas (x 1000)

4.3 Por meses

N. únicos / Visitas (x 1000)



Páginas (x 1000)





INFORMACION Y CONTROL DE PUBLICACIONES, S.A.

Velázquez, 46, 1ª Drcha - Tel. 91 435 00 32 Fax 91 435 96 05 - 28001 - MADRID
 Av. Diagonal 497, 5a planta - Tel 93 439 24 18 Fax 93 419 25 34 - 08029 - BARCELONA

Anexo - Tráfico Nacional

Título: EL DÍA DE VALLADOLID DIGITAL
URL Primaria: https://www.eldiadevalladolid.com
Editor: Ceres Publicidad Digital, S.A.
Domicilio: Avda. Castilla y León, 62
Ciudad: 09006 BURGOS
Teléfono: 94 725 22 56
Fax: 94 727 72 19
E-mail: internet@promecal.es
Clasificación: Noticias e Información
Sub-Clasificación: Noticias globales y actualidad

El Día de Valladolid.com

1. Cifras totales y promedios (Nacional)

MES - AÑO	NAVEGADORES UNICOS	VISITAS	PAGINAS
Octubre - 2023	367.176	1.045.992	1.681.589
PROMEDIO DIARIO	28.024	33.742	54.245
PROMEDIO LUNES-VIERNES	28.087	33.970	54.999
PROMEDIO SABADO-DOMINGO	27.869	33.184	52.401
PAGINAS / VISITAS	1,61		
DURACION MEDIA VISITAS	0:02:19		
TIEMPO INTERACCIÓN MEDIO	0:02:20		

2. Secciones (Nacional)

	PAGINAS	%
HOME	437.191	26.00 %
RESTO	1.244.398	74.00 %

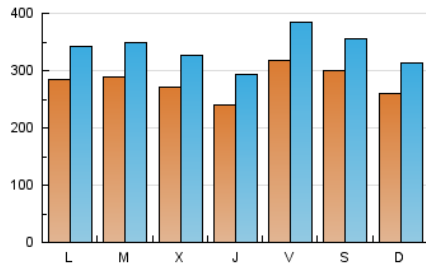
3. Por día del mes (Nacional)

Día	N. únicos	Visitas	Páginas	Día	N. únicos	Visitas	Páginas	Día	N. únicos	Visitas	Páginas
1	23.453	27.902	43.759	11	24.887	29.587	46.407	21	42.023	49.293	70.779
2	20.622	25.458	44.498	12	18.032	21.536	39.228	22	25.910	30.401	52.789
3	28.615	35.033	55.403	13	20.107	24.765	43.698	23	29.563	35.961	62.406
4	28.613	35.271	53.500	14	20.756	24.640	38.706	24	29.776	35.355	58.348
5	26.143	32.544	53.222	15	26.566	31.936	44.387	25	28.370	33.999	58.958
6	27.656	34.622	55.794	16	31.457	37.520	59.346	26	23.318	28.622	49.603
7	29.974	35.491	56.780	17	23.343	28.583	46.847	27	25.621	30.605	54.012
8	26.144	32.112	53.906	18	26.292	31.885	50.259	28	27.598	32.668	48.238
9	24.926	30.631	54.881	19	28.755	34.981	54.746	29	28.398	34.215	62.267
10	24.208	30.296	51.304	20	53.621	63.417	82.782	30	35.420	41.730	68.146
								31	38.568	44.933	66.590

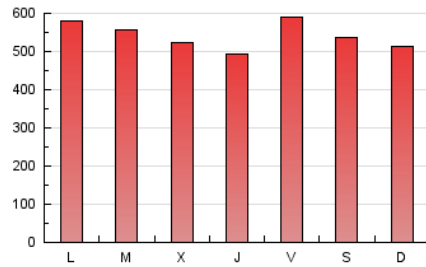
4. Gráficas (Nacional)

4.1 Por día de la semana (promedio)

N. únicos / Visitas (x 100)



Páginas (x 100)



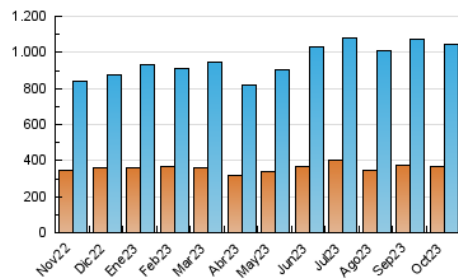
4.2 Por franja horaria (promedio)

Visitas_ (x 1000)

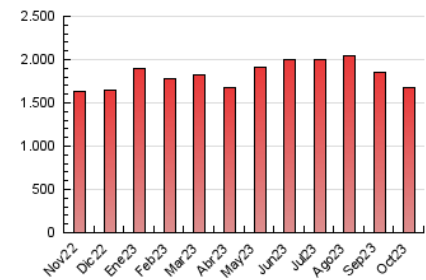
Páginas (x 1000)

4.3 Por meses

N. únicos / Visitas (x 1000)



Páginas (x 1000)



5. Observaciones

Este Medio Electrónico de Comunicación ha sido medido por la herramienta Google Analytics de Google (GA4)

6. Definiciones básicas (Para más información ver Normas Técnicas para el Control de los Medios Electrónicos de Comunicación)

Página Vista:

Conjunto de ficheros enviado a un usuario como resultado de una petición del mismo recibida por el servidor. Cuando la página está formada por varios marcos (frames), el conjunto de los mismos tendrá, a efectos de cómputo, la consideración de una página unitaria.

Visita:

Una secuencia ininterrumpida de páginas servidas a un usuario válido. Si dicho usuario no realiza peticiones de páginas en un periodo de tiempo (30 min) la siguiente petición constituirá el inicio de una nueva visita.

Navegador Único:

Total de combinaciones únicas de una dirección IP y un identificador adicional. Los medios pueden utilizar cookies o el Identificador de Alta de registro.

Duración Página Vista:

Tiempo acumulado en segundos de todas las páginas vistas (en visitas de dos o más páginas vistas), dividido por el número total de páginas vistas.

Duración Visita:

Tiempo en segundos de todas las visitas de dos o más páginas vistas, dividido por el número total de visitas de dos o más páginas vistas.

Tráfico nacional:

Audiencia/difusión correspondiente a España medida en base a los datos de las direcciones IP registradas por el sistema de medición.

7. Opinión

De OJDinteractiva, la división de INFORMACIÓN Y CONTROL DE PUBLICACIONES S.A.:

Hemos examinado la información facilitada por el editor del medio electrónico para el periodo que comprende la presente certificación.

Nuestro examen se ha realizado de acuerdo con las normas y procedimientos establecidos en las Normas Técnicas para el Control de los Medios Electrónicos de Comunicación.

En nuestra opinión, la presente acta presenta razonablemente la difusión/audiencia registrada por este medio electrónico.

ADVERTENCIA:

El trabajo de OJDinteractiva, la división de INFORMACIÓN Y CONTROL DE PUBLICACIONES S.A (INTROL) se limita a la realización de pruebas para la revisión de los datos de recuento suministrados por el editor con la finalidad de expresar una opinión sobre la razonabilidad de dichos datos de acuerdo con las Normas Técnicas para el control de los MEC.

Por tanto, INTROL no acepta responsabilidad alguna por las inexactitudes o errores que puedan existir en los datos de recuento. Tampoco acepta ninguna responsabilidad por la falsedad en los datos de recuento recibidos del editor, ni por otros datos de medición que no están incluidos en el análisis.

Noviembre - 2023

OJDinteractiva