



INFORMACION Y CONTROL DE PUBLICACIONES, S.A.

Velázquez, 46, 1º Drcha - Tel. 91 435 00 32 Fax 91 435 96 05 - 28001 - MADRID
Av. Diagonal 497, 5a planta - Tel 93 439 24 18 Fax 93 419 25 34 - 08029 - BARCELONA

Título: DIARIO DE SEVILLA
URL Primaria: http://www.diariodesevilla.es
Editor: Editorial Andaluza de Periódicos Independientes, S.A.
Domicilio: Rioja, 13, 1º
Ciudad: 41001 SEVILLA
Teléfono: 954 50 62 00
Fax: 954 50 62 22
E-mail: Diariodesevilla@diariodesevilla.es
Clasificación: Noticias e Información
Sub-Clasificación: Noticias globales y actualidad

Diario de Sevilla

1. Cifras totales y promedios (Nacional e Internacional)

MES - AÑO	NAVEGADORES UNICOS	VISITAS	PAGINAS
Enero - 2025	5.546.981	12.869.166	35.574.815
PROMEDIO DIARIO	329.777	410.219	1.147.575
PROMEDIO LUNES-VIERNES	325.449	406.640	1.113.597
PROMEDIO SABADO-DOMINGO	342.218	420.509	1.245.261
PAGINAS / VISITAS	2,80		
DURACION MEDIA VISITAS	0:03:03		
TIEMPO INTERACCIÓN MEDIO	0:01:34		

2. Secciones (Nacional e Internacional)

	PAGINAS	%
HOME	3.474.294	9.77 %
RESTO	32.100.521	90.23 %

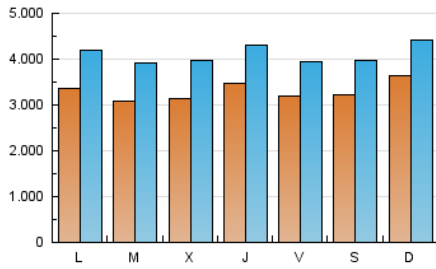
3. Por día del mes (Nacional e Internacional)

Día	N. únicos	Visitas	Páginas	Día	N. únicos	Visitas	Páginas	Día	N. únicos	Visitas	Páginas
1	337.142	408.173	873.408	11	266.464	318.954	1.061.609	21	295.950	388.070	1.059.488
2	451.537	550.396	897.396	12	235.452	280.772	1.638.021	22	296.235	389.919	928.518
3	391.688	450.242	791.015	13	267.465	327.224	1.453.004	23	285.676	362.998	834.263
4	482.489	587.642	1.033.761	14	267.842	343.547	1.444.470	24	280.997	360.906	741.375
5	423.359	534.025	1.126.288	15	309.487	382.731	1.328.453	25	279.634	364.223	707.773
6	381.784	461.359	890.751	16	370.916	445.147	1.538.886	26	486.966	582.545	1.583.098
7	392.197	481.728	904.521	17	328.244	405.916	1.584.610	27	358.989	460.881	1.302.128
8	318.764	420.959	780.209	18	256.846	322.455	1.556.128	28	273.976	353.243	862.301
9	299.739	374.905	776.184	19	306.536	373.459	1.255.406	29	312.497	381.502	815.331
10	271.772	344.921	1.057.213	20	336.388	432.754	1.374.237	30	334.063	418.220	877.280
								31	321.988	406.975	2.497.690

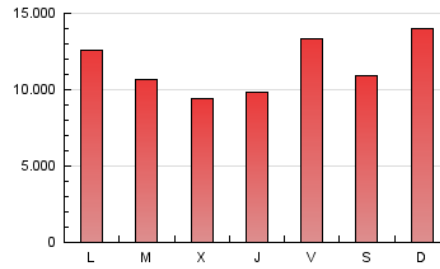
4. Gráficas (Nacional e Internacional)

4.1 Por día de la semana (promedio)

N. únicos / Visitas (x 100)

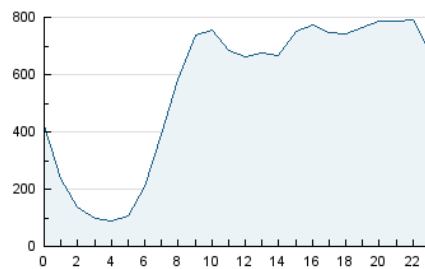


Páginas (x 100)

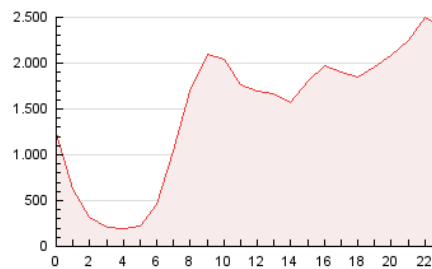


4.2 Por franja horaria (promedio)

Visitas_ (x 1000)

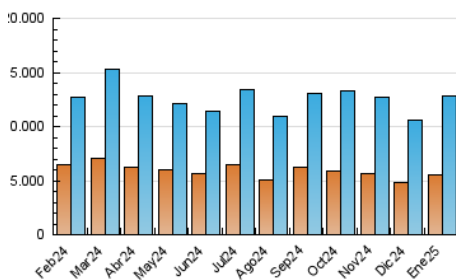


Páginas (x 1000)

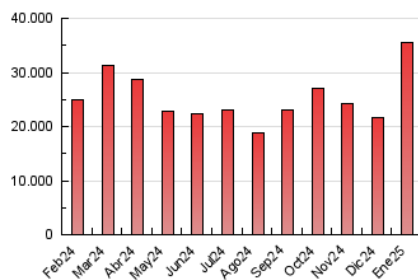


4.3 Por meses

N. únicos / Visitas (x 1000)



Páginas (x 1000)





INFORMACION Y CONTROL DE PUBLICACIONES, S.A.

Velázquez, 46, 1ª Drcha - Tel. 91 435 00 32 Fax 91 435 96 05 - 28001 - MADRID
Av. Diagonal 497, 5a planta - Tel 93 439 24 18 Fax 93 419 25 34 - 08029 - BARCELONA

Anexo - Tráfico Nacional

Título: DIARIO DE SEVILLA
URL Primaria: http://www.diariodesevilla.es
Editor: Editorial Andaluza de Periódicos Independientes, S.A.
Domicilio: Rioja, 13, 1º
Ciudad: 41001 SEVILLA
Teléfono: 954 50 62 00
Fax: 954 50 62 22
E-mail: Diariodesevilla@diariodesevilla.es
Clasificación: Noticias e Información
Sub-Clasificación: Noticias globales y actualidad

Diario de Sevilla

1. Cifras totales y promedios (Nacional)

MES - AÑO	NAVEGADORES UNICOS	VISITAS	PAGINAS
Enero - 2025	4.895.303	12.084.994	34.165.005
PROMEDIO DIARIO	305.717	383.406	1.102.097
PROMEDIO LUNES-VIERNES	301.404	379.829	1.068.329
PROMEDIO SABADO-DOMINGO	318.118	393.690	1.199.179
PAGINAS / VISITAS	2,87		
DURACION MEDIA VISITAS	0:03:05		
TIEMPO INTERACCIÓN MEDIO	0:01:43		

2. Secciones (Nacional)

	PAGINAS	%
HOME	3.349.451	9.80 %
RESTO	30.815.554	90.20 %

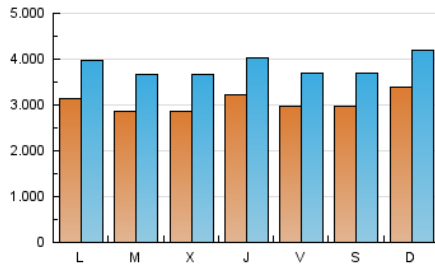
3. Por día del mes (Nacional)

Día	N. únicos	Visitas	Páginas	Día	N. únicos	Visitas	Páginas	Día	N. únicos	Visitas	Páginas
1	295.450	364.586	808.282	11	247.797	295.525	1.013.359	21	273.694	367.690	1.013.367
2	412.237	511.804	840.293	12	215.969	263.551	1.597.567	22	269.112	354.989	882.261
3	370.944	427.578	755.150	13	244.750	305.845	1.404.886	23	255.821	326.881	781.424
4	456.890	558.528	990.385	14	241.181	313.467	1.390.741	24	258.368	331.988	699.934
5	398.514	504.506	1.074.747	15	283.787	355.390	1.277.908	25	253.352	331.745	664.604
6	355.522	435.014	849.139	16	348.683	421.139	1.489.833	26	460.285	556.394	1.536.992
7	371.150	451.453	867.001	17	303.658	381.532	1.534.190	27	338.744	434.903	1.255.036
8	301.237	401.725	749.135	18	226.079	289.876	1.500.795	28	256.207	330.177	822.500
9	279.778	354.968	741.142	19	286.054	349.391	1.214.980	29	287.855	355.763	771.063
10	250.071	318.869	1.016.860	20	317.218	408.524	1.333.461	30	312.771	393.182	837.583
								31	304.052	388.594	2.450.387

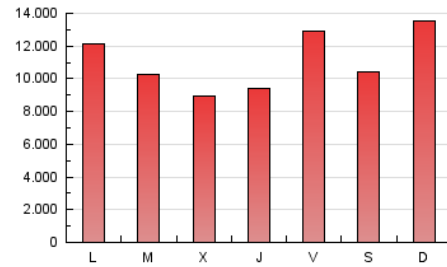
4. Gráficas (Nacional)

4.1 Por día de la semana (promedio)

N. únicos / Visitas (x 100)

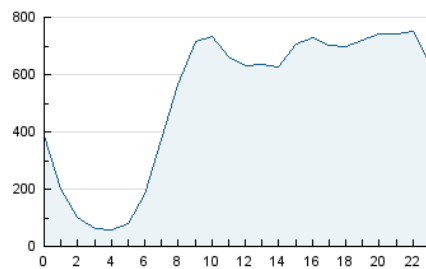


Páginas (x 100)

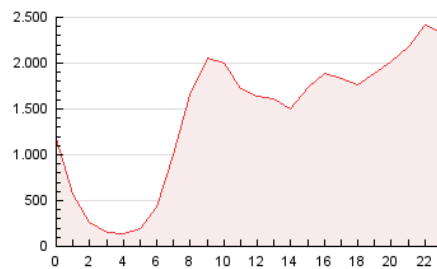


4.2 Por franja horaria (promedio)

Visitas_ (x 1000)

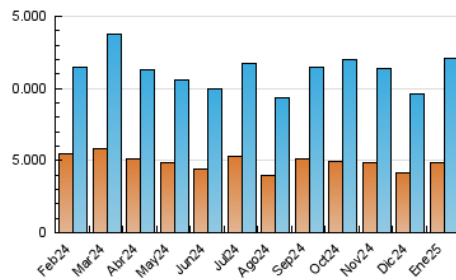


Páginas (x 1000)

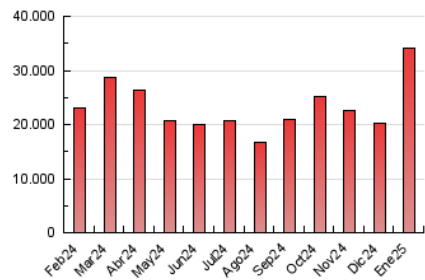


4.3 Por meses

N. únicos / Visitas (x 1000)



Páginas (x 1000)



5. Observaciones

Este Medio Electrónico de Comunicación ha sido medido por la herramienta Google Analytics de Google (GA4).

6. Definiciones básicas (Para más información ver Normas Técnicas para el Control de los Medios Electrónicos de Comunicación)

Página Vista:

Conjunto de ficheros enviado a un usuario como resultado de una petición del mismo recibida por el servidor. Cuando la página está formada por varios marcos (frames), el conjunto de los mismos tendrá, a efectos de cómputo, la consideración de una página unitaria.

Visita:

Una secuencia ininterrumpida de páginas servidas a un usuario válido. Si dicho usuario no realiza peticiones de páginas en un periodo de tiempo (30 min) la siguiente petición constituirá el inicio de una nueva visita.

Navegador Único:

Total de combinaciones únicas de una dirección IP y un identificador adicional. Los medios pueden utilizar cookies o el Identificador de Alta de registro.

Duración Página Vista:

Tiempo acumulado en segundos de todas las páginas vistas (en visitas de dos o más páginas vistas), dividido por el número total de páginas vistas.

Duración Visita:

Tiempo en segundos de todas las visitas de dos o más páginas vistas, dividido por el número total de visitas de dos o más páginas vistas.

Tráfico nacional:

Audiencia/difusión correspondiente a España medida en base a los datos de las direcciones IP registradas por el sistema de medición.

7. Opinión

De OJDinteractiva, la división de INFORMACIÓN Y CONTROL DE PUBLICACIONES S.A.:

Hemos examinado la información facilitada por el editor del medio electrónico para el periodo que comprende la presente certificación.

Nuestro examen se ha realizado de acuerdo con las normas y procedimientos establecidos en las Normas Técnicas para el Control de los Medios Electrónicos de Comunicación.

En nuestra opinión, la presente acta presenta razonablemente la difusión/audiencia registrada por este medio electrónico.

ADVERTENCIA:

El trabajo de OJDinteractiva, la división de INFORMACIÓN Y CONTROL DE PUBLICACIONES S.A (INTROL) se limita a la realización de pruebas para la revisión de los datos de recuento suministrados por el editor con la finalidad de expresar una opinión sobre la razonabilidad de dichos datos de acuerdo con las Normas Técnicas para el control de los MEC.

Por tanto, INTROL no acepta responsabilidad alguna por las inexactitudes o errores que puedan existir en los datos de recuento. Tampoco acepta ninguna responsabilidad por la falsedad en los datos de recuento recibidos del editor, ni por otros datos de medición que no están incluidos en el análisis.

Febrero - 2025

OJDinteractiva