



## INFORMACION Y CONTROL DE PUBLICACIONES, S.A.

Velázquez, 46, 1º Drcha - Tel. 91 435 00 32 Fax 91 435 96 05 - 28001 - MADRID  
Av. Diagonal 497, 5a planta - Tel 93 439 24 18 Fax 93 419 25 34 - 08029 - BARCELONA

**Título:** DIARIODEPONTEVEDRA.ES  
**URL Primaria:** https://www.diariodepontevedra.es  
**Editor:** Sar Comunicacions XXI, S.L.  
**Domicilio:** Rúa Ribadeo, 5  
**Ciudad:** 27002 GALICIA  
**Teléfono:** 98 229 81 00  
**Fax:** 98 229 81 09  
**E-mail:**  
**Clasificación:** Noticias e Información  
**Sub-Clasificación:** Noticias globales y actualidad

Diario de Pontevedra

### 1. Cifras totales y promedios (Nacional e Internacional)

MES - AÑO	NAVEGADORES UNICOS	VISITAS	PAGINAS
Mayo - 2024	705.563	1.554.957	3.089.143
<b>PROMEDIO DIARIO</b>	<b>42.122</b>	<b>50.160</b>	<b>99.650</b>
<b>PROMEDIO LUNES-VIERNES</b>	41.364	49.180	97.424
<b>PROMEDIO SABADO-DOMINGO</b>	44.299	52.976	106.050
<b>PAGINAS / VISITAS</b>	1,99		
<b>DURACION MEDIA VISITAS</b>	0:01:48		
<b>TIEMPO INTERACCIÓN MEDIO</b>	0:01:36		

### 2. Secciones (Nacional e Internacional)

	PAGINAS	%
<b>HOME</b>	448.948	14.53 %
<b>RESTO</b>	2.640.195	85.47 %

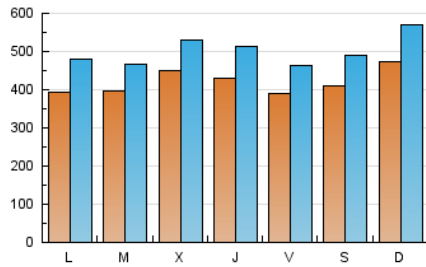
### 3. Por día del mes (Nacional e Internacional)

Día	N. únicos	Visitas	Páginas	Día	N. únicos	Visitas	Páginas	Día	N. únicos	Visitas	Páginas
1	41.765	50.522	154.932	11	40.908	48.321	92.217	21	40.554	47.221	91.335
2	49.986	59.147	131.002	12	35.386	43.582	91.177	22	55.299	61.282	97.394
3	34.977	41.241	124.470	13	44.238	54.403	110.866	23	41.726	48.726	85.678
4	54.492	64.758	117.314	14	40.665	49.191	94.441	24	39.222	46.188	86.441
5	48.749	58.098	150.714	15	35.523	42.266	75.667	25	33.651	41.074	74.516
6	42.357	50.889	107.391	16	42.658	50.527	97.333	26	41.274	51.202	104.529
7	32.883	38.375	74.163	17	40.007	47.164	85.632	27	35.314	41.712	95.535
8	36.085	41.369	73.025	18	35.559	41.402	71.701	28	43.904	52.069	99.558
9	36.769	44.384	78.139	19	64.371	75.370	146.232	29	56.417	69.490	117.691
10	41.556	48.416	84.860	20	35.532	44.801	104.280	30	43.967	53.767	91.220
								31	39.975	48.000	79.690

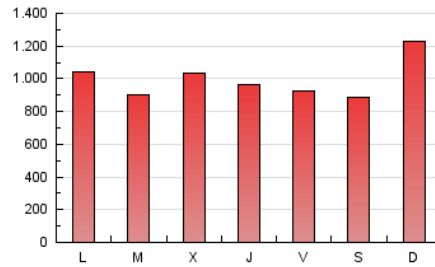
#### 4. Gráficas (Nacional e Internacional)

##### 4.1 Por día de la semana (promedio)

N. únicos / Visitas (x 100)

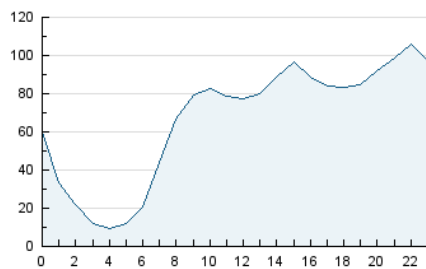


Páginas (x 100)

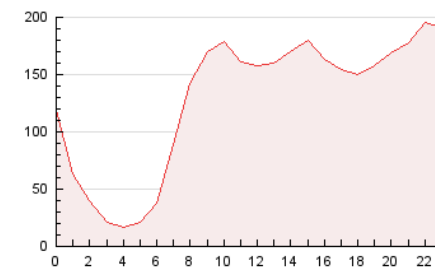


##### 4.2 Por franja horaria (promedio)

Visitas\_ (x 1000)

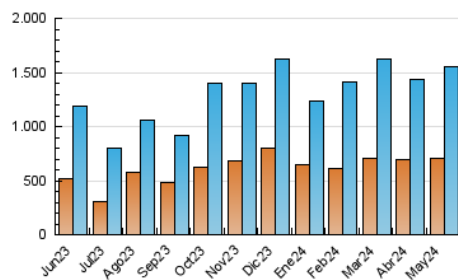


Páginas (x 1000)

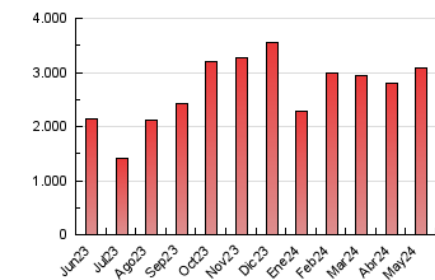


##### 4.3 Por meses

N. únicos / Visitas (x 1000)



Páginas (x 1000)





## INFORMACION Y CONTROL DE PUBLICACIONES, S.A.

Velázquez, 46, 1ª Drcha - Tel. 91 435 00 32 Fax 91 435 96 05 - 28001 - MADRID  
Av. Diagonal 497, 5a planta - Tel 93 439 24 18 Fax 93 419 25 34 - 08029 - BARCELONA

### Anexo - Tráfico Nacional

**Título:** DIARIODEPONTEVEDRA.ES  
**URL Primaria:** https://www.diariodepontevedra.es  
**Editor:** Sar Comunicaciones XXI, S.L.  
**Domicilio:** Rúa Ribadeo, 5  
**Ciudad:** 27002 GALICIA  
**Teléfono:** 98 229 81 00  
**Fax:** 98 229 81 09  
**E-mail:**  
**Clasificación:** Noticias e Información  
**Sub-Clasificación:** Noticias globales y actualidad

DiariodePontevedra

#### 1. Cifras totales y promedios (Nacional)

MES - AÑO	NAVEGADORES UNICOS	VISITAS	PAGINAS
Mayo - 2024	669.144	1.502.123	2.978.376
<b>PROMEDIO DIARIO</b>	<b>40.608</b>	<b>48.456</b>	<b>96.077</b>
<b>PROMEDIO LUNES-VIERNES</b>	39.863	47.492	93.954
<b>PROMEDIO SABADO-DOMINGO</b>	42.749	51.227	102.178
<b>PAGINAS / VISITAS</b>	1,98		
<b>DURACION MEDIA VISITAS</b>	0:01:48		
<b>TIEMPO INTERACCIÓN MEDIO</b>	0:01:37		

#### 2. Secciones (Nacional)

	PAGINAS	%
<b>HOME</b>	435.531	14.62 %
<b>RESTO</b>	2.542.845	85.38 %

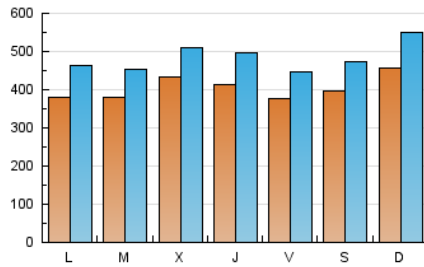
#### 3. Por día del mes (Nacional)

Día	N. únicos	Visitas	Páginas	Día	N. únicos	Visitas	Páginas	Día	N. únicos	Visitas	Páginas
1	40.192	48.542	148.071	11	39.458	46.717	89.467	21	39.052	45.868	88.322
2	48.437	57.359	125.726	12	34.192	42.365	88.759	22	52.861	58.799	93.395
3	33.712	39.743	119.720	13	42.919	52.977	108.097	23	39.656	46.909	82.368
4	53.098	63.072	113.363	14	39.428	47.898	91.483	24	37.932	44.792	83.570
5	47.481	56.706	146.435	15	34.108	40.475	73.155	25	32.430	39.680	72.065
6	40.792	49.287	103.715	16	41.216	48.927	94.040	26	39.720	49.488	98.840
7	31.662	36.955	71.348	17	38.295	45.038	82.350	27	33.953	40.285	92.084
8	34.857	40.199	70.535	18	34.252	39.906	68.980	28	42.363	50.191	96.497
9	35.605	42.798	75.636	19	61.364	71.882	139.518	29	54.753	67.629	114.231
10	40.096	46.533	81.960	20	34.048	42.766	99.448	30	42.495	51.774	88.195
								31	38.419	46.563	77.003

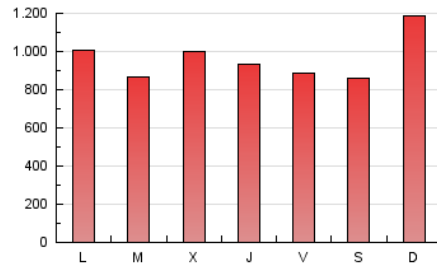
## 4. Gráficas (Nacional)

### 4.1 Por día de la semana (promedio)

N. únicos / Visitas (x 100)

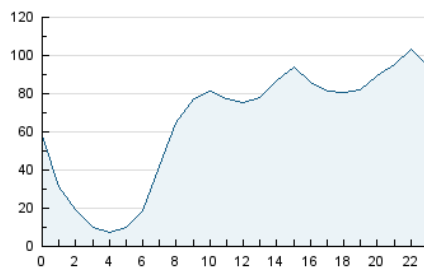


Páginas (x 100)

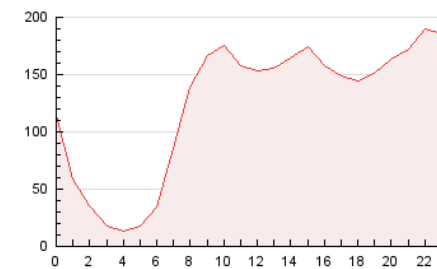


### 4.2 Por franja horaria (promedio)

Visitas\_ (x 1000)

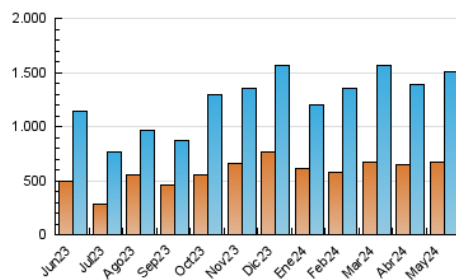


Páginas (x 1000)

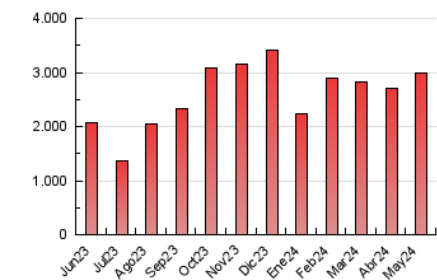


### 4.3 Por meses

N. únicos / Visitas (x 1000)



Páginas (x 1000)



## 5. Observaciones

Este Medio Electrónico de Comunicación ha sido medido por la herramienta Google Analytics de Google (GA4)

## 6. Definiciones básicas (Para más información ver Normas Técnicas para el Control de los Medios Electrónicos de Comunicación)

### Página Vista:

Conjunto de ficheros enviado a un usuario como resultado de una petición del mismo recibida por el servidor. Cuando la página está formada por varios marcos (frames), el conjunto de los mismos tendrá, a efectos de cómputo, la consideración de una página unitaria.

### Visita:

Una secuencia ininterrumpida de páginas servidas a un usuario válido. Si dicho usuario no realiza peticiones de páginas en un periodo de tiempo (30 min) la siguiente petición constituirá el inicio de una nueva visita.

### Navegador Único:

Total de combinaciones únicas de una dirección IP y un identificador adicional. Los medios pueden utilizar cookies o el Identificador de Alta de registro.

### Duración Página Vista:

Tiempo acumulado en segundos de todas las páginas vistas (en visitas de dos o más páginas vistas), dividido por el número total de páginas vistas.

### Duración Visita:

Tiempo en segundos de todas las visitas de dos o más páginas vistas, dividido por el número total de visitas de dos o más páginas vistas.

### Tráfico nacional:

Audiencia/difusión correspondiente a España medida en base a los datos de las direcciones IP registradas por el sistema de medición.

## 7. Opinión

De OJDinteractiva, la división de INFORMACIÓN Y CONTROL DE PUBLICACIONES S.A.:

Hemos examinado la información facilitada por el editor del medio electrónico para el periodo que comprende la presente certificación.

Nuestro examen se ha realizado de acuerdo con las normas y procedimientos establecidos en las Normas Técnicas para el Control de los Medios Electrónicos de Comunicación.

En nuestra opinión, la presente acta presenta razonablemente la difusión/audiencia registrada por este medio electrónico.

### ADVERTENCIA:

El trabajo de OJDinteractiva, la división de INFORMACIÓN Y CONTROL DE PUBLICACIONES S.A (INTROL) se limita a la realización de pruebas para la revisión de los datos de recuento suministrados por el editor con la finalidad de expresar una opinión sobre la razonabilidad de dichos datos de acuerdo con las Normas Técnicas para el control de los MEC.

Por tanto, INTROL no acepta responsabilidad alguna por las inexactitudes o errores que puedan existir en los datos de recuento. Tampoco acepta ninguna responsabilidad por la falsedad en los datos de recuento recibidos del editor, ni por otros datos de medición que no están incluidos en el análisis.

Junio - 2024

OJDinteractiva