



INFORMACION Y CONTROL DE PUBLICACIONES, S.A.

Velázquez, 46, 1ª Drcha - Tel. 91 435 00 32 Fax 91 435 96 05 - 28001 - MADRID
Av. Diagonal 497, 5a planta - Tel 93 439 24 18 Fax 93 419 25 34 - 08029 - BARCELONA

Título: DIARIO DE AVILA
URL Primaria: https://www.diariodeavila.es
Editor: Ceres Publicidad Digital, S.A.
Domicilio: Avda. Castilla y León, 62
Ciudad: 09006 BURGOS
Teléfono: 94 725 22 56
Fax: 94 727 72 19
E-mail: internet@promecal.es
Clasificación: Noticias e Información
Sub-Clasificación: Noticias globales y actualidad

Diario de Ávila.es

1. Cifras totales y promedios (Nacional e Internacional)

MES - AÑO	NAVEGADORES UNICOS	VISITAS	PAGINAS
Enero - 2024	197.230	579.368	935.850
PROMEDIO DIARIO	15.123	18.689	30.189
PROMEDIO LUNES-VIERNES	14.808	18.377	29.208
PROMEDIO SABADO-DOMINGO	16.031	19.588	33.007
PAGINAS / VISITAS	1,62		
DURACION MEDIA VISITAS	0:02:33		
TIEMPO INTERACCIÓN MEDIO	0:03:14		

2. Secciones (Nacional e Internacional)

	PAGINAS	%
HOME	218.740	23.37 %
RESTO	717.110	76.63 %

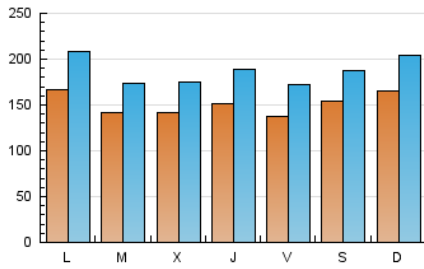
3. Por día del mes (Nacional e Internacional)

Día	N. únicos	Visitas	Páginas	Día	N. únicos	Visitas	Páginas	Día	N. únicos	Visitas	Páginas
1	13.137	15.914	25.622	11	11.148	13.588	22.804	21	23.807	29.304	49.973
2	12.148	14.780	25.969	12	12.173	14.897	22.935	22	22.376	28.307	45.503
3	14.042	17.813	27.303	13	16.319	19.835	28.389	23	16.003	19.656	29.363
4	11.556	14.158	23.935	14	16.680	20.026	29.588	24	14.600	17.488	23.902
5	10.331	13.050	33.462	15	16.808	21.176	35.500	25	17.534	21.839	29.141
6	13.699	17.227	46.230	16	16.677	19.986	31.406	26	11.427	14.200	19.770
7	14.748	17.946	32.135	17	15.902	20.202	38.078	27	8.825	10.426	16.358
8	14.021	17.317	29.940	18	20.488	25.901	39.433	28	11.093	14.366	21.424
9	11.612	14.241	24.603	19	21.040	26.486	40.670	29	16.901	21.438	30.425
10	11.820	14.332	23.335	20	23.074	27.570	39.959	30	14.680	17.971	24.732
								31	14.154	17.928	23.963

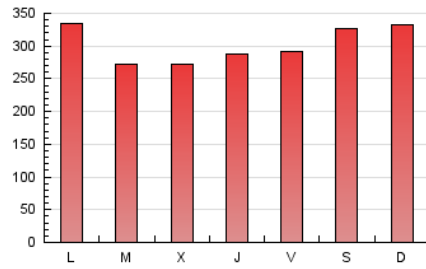
4. Gráficas (Nacional e Internacional)

4.1 Por día de la semana (promedio)

N. únicos / Visitas (x 100)

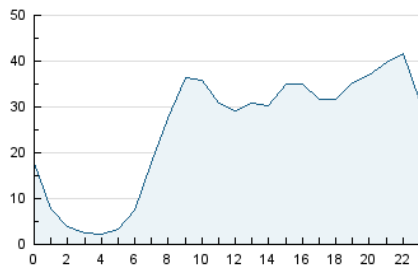


Páginas (x 100)

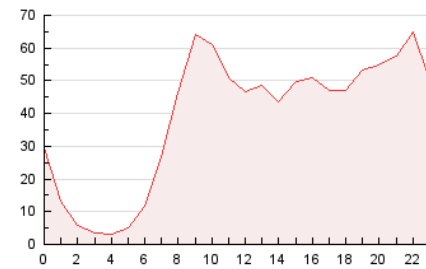


4.2 Por franja horaria (promedio)

Visitas_ (x 1000)

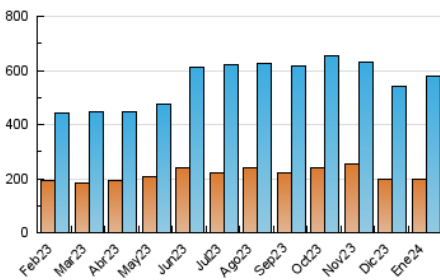


Páginas (x 1000)

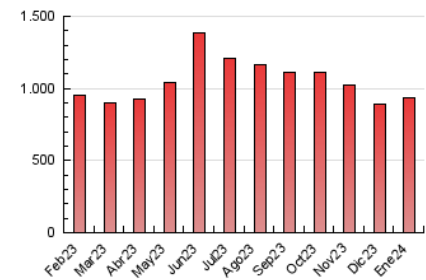


4.3 Por meses

N. únicos / Visitas (x 1000)



Páginas (x 1000)





INFORMACION Y CONTROL DE PUBLICACIONES, S.A.

Velázquez, 46, 1ª Drcha - Tel. 91 435 00 32 Fax 91 435 96 05 - 28001 - MADRID
Av. Diagonal 497, 5a planta - Tel 93 439 24 18 Fax 93 419 25 34 - 08029 - BARCELONA

Anexo - Tráfico Nacional

Título: DIARIO DE AVILA
URL Primaria: https://www.diariodeavila.es
Editor: Ceres Publicidad Digital, S.A.
Domicilio: Avda. Castilla y León, 62
Ciudad: 09006 BURGOS
Teléfono: 94 725 22 56
Fax: 94 727 72 19
E-mail: internet@promecal.es
Clasificación: Noticias e Información
Sub-Clasificación: Noticias globales y actualidad

Diario de Ávila.es

1. Cifras totales y promedios (Nacional)

MES - AÑO	NAVEGADORES UNICOS	VISITAS	PAGINAS
Enero - 2024	187.755	566.459	922.090
PROMEDIO DIARIO	14.718	18.273	29.745
PROMEDIO LUNES-VIERNES	14.393	17.937	28.758
PROMEDIO SABADO-DOMINGO	15.653	19.239	32.582
PAGINAS / VISITAS	1,63		
DURACION MEDIA VISITAS	0:02:34		
TIEMPO INTERACCIÓN MEDIO	0:03:21		

2. Secciones (Nacional)

	PAGINAS	%
HOME	215.544	23.38 %
RESTO	706.546	76.62 %

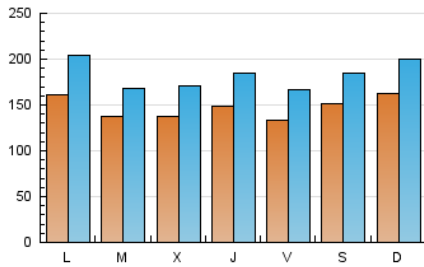
3. Por día del mes (Nacional)

Día	N. únicos	Visitas	Páginas	Día	N. únicos	Visitas	Páginas	Día	N. únicos	Visitas	Páginas
1	12.789	15.479	25.249	11	10.814	13.237	22.383	21	23.373	28.857	49.470
2	11.676	14.300	25.359	12	11.696	14.435	22.578	22	21.858	27.690	44.895
3	13.638	17.427	26.836	13	15.795	19.490	27.991	23	15.534	19.142	28.657
4	11.295	13.863	23.505	14	16.219	19.734	29.243	24	14.150	16.957	23.492
5	9.954	12.652	32.812	15	15.999	20.805	35.149	25	17.133	21.341	28.784
6	13.424	16.958	45.655	16	16.251	19.600	31.033	26	11.091	13.757	19.517
7	14.315	17.518	31.548	17	15.573	19.789	37.575	27	8.565	10.103	16.115
8	13.699	16.931	29.434	18	20.035	25.447	38.909	28	10.825	14.086	21.187
9	11.259	13.761	24.095	19	20.617	26.064	40.085	29	16.532	20.978	30.138
10	11.413	13.987	22.987	20	22.706	27.164	39.447	30	14.261	17.415	24.300
								31	13.771	17.492	23.662

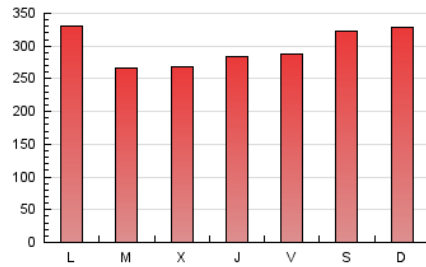
4. Gráficas (Nacional)

4.1 Por día de la semana (promedio)

N. únicos / Visitas (x 100)

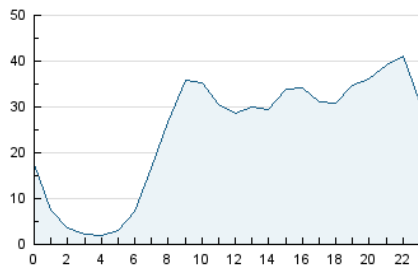


Páginas (x 100)

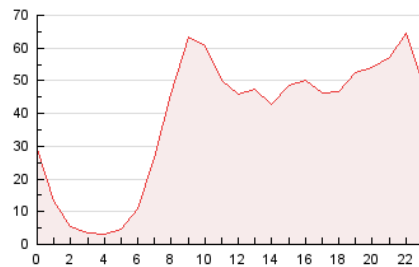


4.2 Por franja horaria (promedio)

Visitas_ (x 1000)

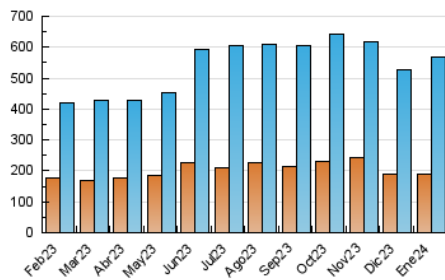


Páginas (x 1000)

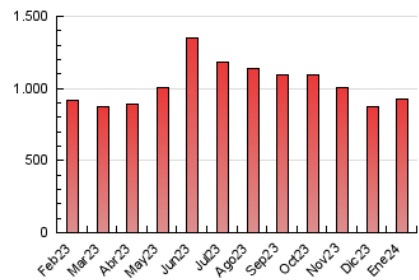


4.3 Por meses

N. únicos / Visitas (x 1000)



Páginas (x 1000)



5. Observaciones

Este Medio Electrónico de Comunicación ha sido medido por la herramienta Google Analytics de Google (GA4)

6. Definiciones básicas (Para más información ver Normas Técnicas para el Control de los Medios Electrónicos de Comunicación)

Página Vista:

Conjunto de ficheros enviado a un usuario como resultado de una petición del mismo recibida por el servidor. Cuando la página está formada por varios marcos (frames), el conjunto de los mismos tendrá, a efectos de cómputo, la consideración de una página unitaria.

Visita:

Una secuencia ininterrumpida de páginas servidas a un usuario válido. Si dicho usuario no realiza peticiones de páginas en un periodo de tiempo (30 min) la siguiente petición constituirá el inicio de una nueva visita.

Navegador Único:

Total de combinaciones únicas de una dirección IP y un identificador adicional. Los medios pueden utilizar cookies o el Identificador de Alta de registro.

Duración Página Vista:

Tiempo acumulado en segundos de todas las páginas vistas (en visitas de dos o más páginas vistas), dividido por el número total de páginas vistas.

Duración Visita:

Tiempo en segundos de todas las visitas de dos o más páginas vistas, dividido por el número total de visitas de dos o más páginas vistas.

Tráfico nacional:

Audiencia/difusión correspondiente a España medida en base a los datos de las direcciones IP registradas por el sistema de medición.

7. Opinión

De OJDinteractiva, la división de INFORMACIÓN Y CONTROL DE PUBLICACIONES S.A.:

Hemos examinado la información facilitada por el editor del medio electrónico para el periodo que comprende la presente certificación.

Nuestro examen se ha realizado de acuerdo con las normas y procedimientos establecidos en las Normas Técnicas para el Control de los Medios Electrónicos de Comunicación.

En nuestra opinión, la presente acta presenta razonablemente la difusión/audiencia registrada por este medio electrónico.

ADVERTENCIA:

El trabajo de OJDinteractiva, la división de INFORMACIÓN Y CONTROL DE PUBLICACIONES S.A (INTROL) se limita a la realización de pruebas para la revisión de los datos de recuento suministrados por el editor con la finalidad de expresar una opinión sobre la razonabilidad de dichos datos de acuerdo con las Normas Técnicas para el control de los MEC.

Por tanto, INTROL no acepta responsabilidad alguna por las inexactitudes o errores que puedan existir en los datos de recuento. Tampoco acepta ninguna responsabilidad por la falsedad en los datos de recuento recibidos del editor, ni por otros datos de medición que no están incluidos en el análisis.

Febrero - 2024

OJDinteractiva