



INFORMACION Y CONTROL DE PUBLICACIONES, S.A.

Velázquez, 46, 1º Drcha - Tel. 91 435 00 32 Fax 91 435 96 05 - 28001 - MADRID
Av. Diagonal 497, 5a planta - Tel 93 439 24 18 Fax 93 419 25 34 - 08029 - BARCELONA

Título: DIARIO DE AVILA
URL Primaria: https://www.diariodeavila.es
Editor: Ceres Publicidad Digital, S.A.
Domicilio: Avda. Castilla y León, 62
Ciudad: 09006 BURGOS
Teléfono: 94 725 22 56
Fax: 94 727 72 19
E-mail: internet@promecal.es
Clasificación: Noticias e Información
Sub-Clasificación: Noticias globales y actualidad

Diario de Ávila.es

1. Cifras totales y promedios (Nacional e Internacional)

MES - AÑO	NAVEGADORES UNICOS	VISITAS	PAGINAS
Julio - 2024	256.988	605.362	1.273.890
PROMEDIO DIARIO	16.089	19.528	41.093
PROMEDIO LUNES-VIERNES	16.351	19.760	40.905
PROMEDIO SABADO-DOMINGO	15.334	18.861	41.634
PAGINAS / VISITAS	2,10		
DURACION MEDIA VISITAS	0:02:14		
TIEMPO INTERACCIÓN MEDIO	0:02:30		

2. Secciones (Nacional e Internacional)

	PAGINAS	%
HOME	246.321	19.34 %
RESTO	1.027.569	80.66 %

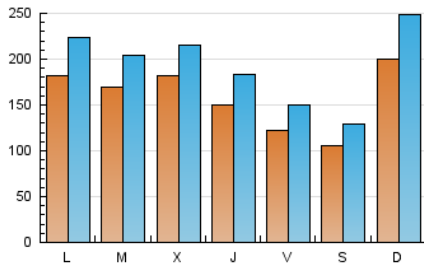
3. Por día del mes (Nacional e Internacional)

Día	N. únicos	Visitas	Páginas	Día	N. únicos	Visitas	Páginas	Día	N. únicos	Visitas	Páginas
1	14.753	17.862	43.214	11	17.609	21.535	42.515	21	32.381	38.803	88.129
2	13.530	16.599	36.482	12	12.867	15.795	31.934	22	20.893	24.994	56.171
3	14.723	17.609	38.218	13	11.042	13.351	28.103	23	20.818	24.756	47.648
4	15.935	19.310	40.164	14	14.244	17.516	36.459	24	19.649	23.601	46.373
5	11.493	14.097	29.113	15	14.939	19.065	46.763	25	11.943	14.433	28.894
6	12.321	14.817	34.996	16	17.666	21.881	44.791	26	10.760	13.285	28.756
7	15.167	19.334	52.841	17	17.695	21.206	42.271	27	8.639	10.815	21.995
8	20.605	25.004	55.800	18	14.403	18.175	35.422	28	18.454	23.539	44.471
9	19.788	23.120	46.598	19	13.944	16.918	32.891	29	20.081	24.653	47.283
10	17.348	19.728	39.429	20	10.425	12.716	26.081	30	12.964	15.652	31.212
								31	21.677	25.193	48.873

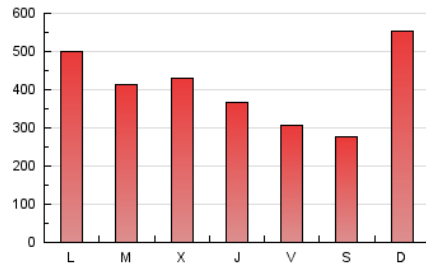
4. Gráficas (Nacional e Internacional)

4.1 Por día de la semana (promedio)

N. únicos / Visitas (x 100)

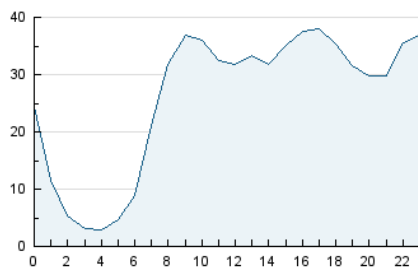


Páginas (x 100)

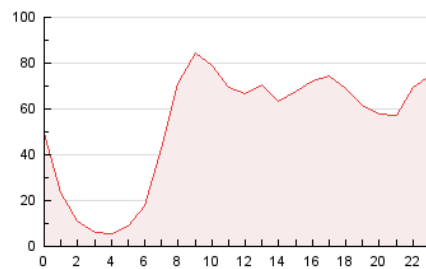


4.2 Por franja horaria (promedio)

Visitas_ (x 1000)

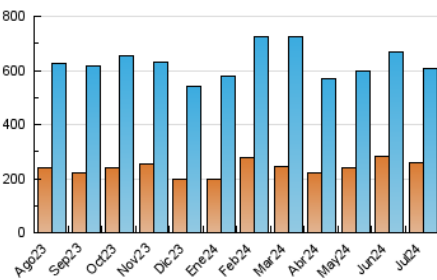


Páginas (x 1000)

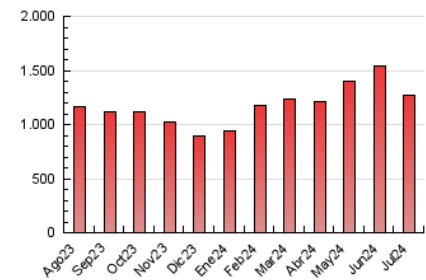


4.3 Por meses

N. únicos / Visitas (x 1000)



Páginas (x 1000)





INFORMACION Y CONTROL DE PUBLICACIONES, S.A.

Velázquez, 46, 1ª Drcha - Tel. 91 435 00 32 Fax 91 435 96 05 - 28001 - MADRID
Av. Diagonal 497, 5a planta - Tel 93 439 24 18 Fax 93 419 25 34 - 08029 - BARCELONA

Anexo - Tráfico Nacional

Título: DIARIO DE AVILA
URL Primaria: https://www.diariodeavila.es
Editor: Ceres Publicidad Digital, S.A.
Domicilio: Avda. Castilla y León, 62
Ciudad: 09006 BURGOS
Teléfono: 94 725 22 56
Fax: 94 727 72 19
E-mail: internet@promecal.es
Clasificación: Noticias e Información
Sub-Clasificación: Noticias globales y actualidad

Diario de Ávila.es

1. Cifras totales y promedios (Nacional)

MES - AÑO	NAVEGADORES UNICOS	VISITAS	PAGINAS
Julio - 2024	239.413	584.302	1.234.608
PROMEDIO DIARIO	15.455	18.848	39.826
PROMEDIO LUNES-VIERNES	15.677	19.039	39.546
PROMEDIO SABADO-DOMINGO	14.819	18.300	40.630
PAGINAS / VISITAS	2,11		
DURACION MEDIA VISITAS	0:02:16		
TIEMPO INTERACCIÓN MEDIO	0:02:38		

2. Secciones (Nacional)

	PAGINAS	%
HOME	240.320	19.47 %
RESTO	994.288	80.53 %

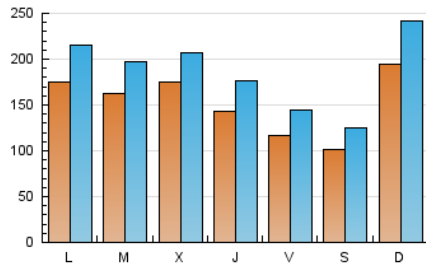
3. Por día del mes (Nacional)

Día	N. únicos	Visitas	Páginas	Día	N. únicos	Visitas	Páginas	Día	N. únicos	Visitas	Páginas
1	13.946	17.040	41.823	11	16.800	20.657	40.703	21	31.572	37.859	86.608
2	12.810	15.801	35.277	12	12.237	15.170	30.729	22	20.005	24.074	54.030
3	13.938	16.731	36.740	13	10.596	12.772	27.249	23	20.174	24.113	46.238
4	15.206	18.562	38.745	14	13.825	17.042	35.598	24	19.032	22.898	45.003
5	10.808	13.360	27.956	15	14.355	18.438	45.399	25	11.333	13.850	27.850
6	11.778	14.348	33.899	16	17.137	21.268	43.610	26	10.296	12.680	27.651
7	14.590	18.743	51.678	17	17.183	20.566	41.187	27	8.246	10.378	21.292
8	19.810	24.170	54.108	18	13.937	17.572	34.422	28	17.913	22.943	43.430
9	18.896	22.104	44.739	19	13.507	16.331	32.016	29	19.445	23.991	46.065
10	16.054	18.708	37.196	20	10.032	12.311	25.285	30	12.432	15.082	30.187
								31	21.223	24.740	47.895

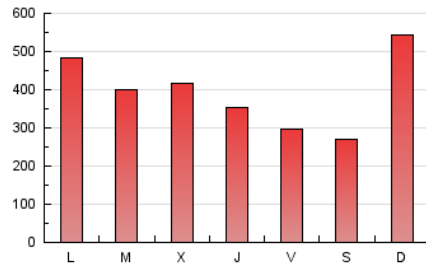
4. Gráficas (Nacional)

4.1 Por día de la semana (promedio)

N. únicos / Visitas (x 100)

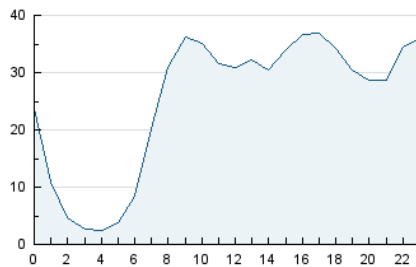


Páginas (x 100)

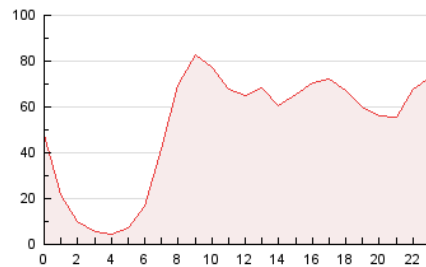


4.2 Por franja horaria (promedio)

Visitas_ (x 1000)

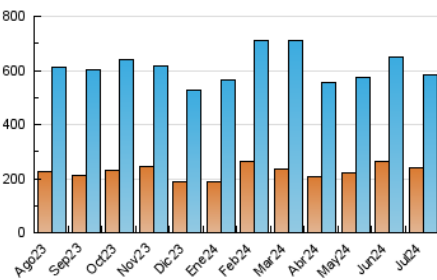


Páginas (x 1000)

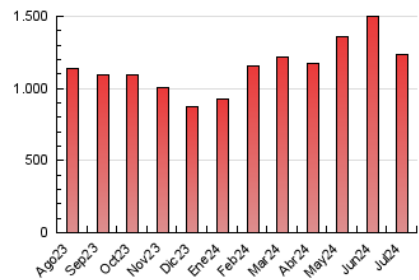


4.3 Por meses

N. únicos / Visitas (x 1000)



Páginas (x 1000)



5. Observaciones

Este Medio Electrónico de Comunicación ha sido medido por la herramienta Google Analytics de Google (GA4)

6. Definiciones básicas (Para más información ver Normas Técnicas para el Control de los Medios Electrónicos de Comunicación)

Página Vista:

Conjunto de ficheros enviado a un usuario como resultado de una petición del mismo recibida por el servidor. Cuando la página está formada por varios marcos (frames), el conjunto de los mismos tendrá, a efectos de cómputo, la consideración de una página unitaria.

Visita:

Una secuencia ininterrumpida de páginas servidas a un usuario válido. Si dicho usuario no realiza peticiones de páginas en un periodo de tiempo (30 min) la siguiente petición constituirá el inicio de una nueva visita.

Navegador Único:

Total de combinaciones únicas de una dirección IP y un identificador adicional. Los medios pueden utilizar cookies o el Identificador de Alta de registro.

Duración Página Vista:

Tiempo acumulado en segundos de todas las páginas vistas (en visitas de dos o más páginas vistas), dividido por el número total de páginas vistas.

Duración Visita:

Tiempo en segundos de todas las visitas de dos o más páginas vistas, dividido por el número total de visitas de dos o más páginas vistas.

Tráfico nacional:

Audiencia/difusión correspondiente a España medida en base a los datos de las direcciones IP registradas por el sistema de medición.

7. Opinión

De OJDinteractiva, la división de INFORMACIÓN Y CONTROL DE PUBLICACIONES S.A.:

Hemos examinado la información facilitada por el editor del medio electrónico para el periodo que comprende la presente certificación.

Nuestro examen se ha realizado de acuerdo con las normas y procedimientos establecidos en las Normas Técnicas para el Control de los Medios Electrónicos de Comunicación.

En nuestra opinión, la presente acta presenta razonablemente la difusión/audiencia registrada por este medio electrónico.

ADVERTENCIA:

El trabajo de OJDinteractiva, la división de INFORMACIÓN Y CONTROL DE PUBLICACIONES S.A (INTROL) se limita a la realización de pruebas para la revisión de los datos de recuento suministrados por el editor con la finalidad de expresar una opinión sobre la razonabilidad de dichos datos de acuerdo con las Normas Técnicas para el control de los MEC.

Por tanto, INTROL no acepta responsabilidad alguna por las inexactitudes o errores que puedan existir en los datos de recuento. Tampoco acepta ninguna responsabilidad por la falsedad en los datos de recuento recibidos del editor, ni por otros datos de medición que no están incluidos en el análisis.

Agosto - 2024

OJDinteractiva